

# الذكايات المتعددة والفهم

تنمية وتعميقها



دار الفكر العربي

الدكتور  
جابر عبد الحميد جابر



سلسلة المراجع في التربية وعلم النفس  
- الكتاب الثامن والعشرون -

# الذكاء المتعددة والفهم

## تنمية وتعميق

الدكتور  
جابر عبد الحميد جابر  
الأستاذ بجامعة القاهرة

الطبعة الأولى  
١٤٢٤هـ - ٢٠٠٣م

ملتزم الطبع والنشر  
دار الفكر العربي  
٩٤ شارع عباس العقاد - مدينة نصر - القاهرة  
ت: ٢٧٥٢٩٨٤ - فاكس: ٢٧٥٢٧٣٥  
[www.darelfikrelarabi.com](http://www.darelfikrelarabi.com)  
[INFO@darelfikrelarabi.com](mailto:INFO@darelfikrelarabi.com)

٣٧٠، ١٢ جابر عبد الحميد جابر.  
ج ا ذ ك الذكاءات المتعددة والفهم: تنمية وتعميق/ جابر عبد الحميد  
جابر. - القاهرة: دار الفكر العربي، ٢٠٠٣.  
٥٤٤ ص: إيضاً؛ ٢٤سم. - [سلسلة] المراجع في التربية  
وعلم النفس؛ الكتاب الثامن والعشرون).  
يشتمل على بليوجرافيات.  
تدمك: ٤- (١٧٣١-١٠-٩٧٧)  
١ - التعليم - فلسفة. ٢- الذكاء. ١ - العنوان.  
ب- السلسلة



القطعة رقم ٢١ العاشر من رمضان - المنطقة الصناعية ب٢  
تلخون، ٢٨٢٢٩٦/١٥ - ٢٨٢٢٩٥/١٥ - فاكس، ٢٧٥١٠٧/١٥

## سلطة المراجع في التربية وعلم النفس

تصدر بإشراف نخبة من الأساتذة

تصدر هذه السلسلة بغرض النهوض بمستوى المراجع والكتب في مجال التربية وعلم النفس والاجتماع بحيث تشتمل على أحدث ما صدر في هذا المجال عالميا مع معالجته بمنظور ورؤية عربية مدعمة بخبرات الخبراء.

ويسر اللجنة الاستشارية أن يشارك أصحاب الفكر والكتّاب وأساتذة الجامعات بنشر مؤلفاتهم المتميزة في تلك السلسلة.

وتضم اللجنة الاستشارية التي تناقش هذه الأعمال قبل صدورها مجموعة من خيرة علماء التربية وعلم النفس في مصر والعالم العربي، وهم :

رئيس اللجنة	أ.د. جابر عبد الحميد جابر
عضوا	أ.د. عبد الفتى عبود.
عضوا	أ.د. محمود الناقة.
عضوا	أ.د. رشدى أحمد طعيمة.
عضوا	أ.د. أمين أنور الخولى
عضوا	أ.د. عبد الرحمن عبد الرحمن النقيب.
عضوا	أ.د. أسامة كامل راتب.
عضوا	أ.د. على خليل أبو المينين.
عضوا	أ.د. أحمد إسماعيل حجي.
عضوا	أ.د. عبد المطلب القريظي.
عضوا	أ.د. على أحمد مدكور.
عضوا	أ.د. مصطفى رجب.
عضوا	أ.د. علام الدين كفاى.
عضوا	أ.د. على محيى الدين راشد.

مديرا التحرير :

الكيميائى : أمين محمد الخضرى

المهندس : عاطف محمد الخضرى

سكرتير اللجنة الأستاذ : عبد الحليم إبراهيم عبد الحليم



## بِسْمِ اللَّهِ الرَّحْمَنِ الرَّحِيمِ

### تقديم

يتألف هذا الكتاب من باين: فى الباب الأول عرض لنظرية الذكاءات المتعددة وتطبيقاتها فى المجالات التربوية المختلفة، ولعل أفضل وصف لنظرية الذكاءات المتعددة أنها فلسفة للتربية، واتجاه نحو التعلم، أو نموذج رفيع من نماذج التربية مثل التربية التقدمية عند «جون ديوى» وطلابه، وأن هذا أصدق وصف لها عن اعتبارها برنامجاً يتألف من أساليب محددة وإستراتيجيات معينة، وهى بهذا المعنى تقدم للتربويين فرصة كبيرة لىصوغوا على نحو خلاق مبادئها الرئيسة فى مواقف تعليمية وتربوية لا حصر لها، والباب الأول يلخص جهود «آرسترونج» الذى أنفق ما يقرب من عشر سنوات فى تطبيق نظرية الذكاءات المتعددة التى وضعها «جاردنر» على كثير من المسائل فى حجرة الدراسة.

وهذا الباب يفيد فى الوجوه الآتية :

- كمقدمة عملية لنظرية الذكاءات المتعددة بالنسبة لأولئك الذين يرغبون فى الإلمام بهذا النموذج وهم كثر.
  - كمصدر لطلاب التربية يساعدهم فى التدريب والتربية العملية فى كليات التربية ومعاهد إعداد المعلمين.
  - كدليل درس ومذاكرة وتفكير لجماعات المدرسين والإداريين الذين يعملون فى المدارس والمؤسسات التعليمية بغية تطوير التعليم فيها.
  - كمرجع للمدرسين الباحثين عن أفكار جديدة لإثراء خبرتهم التدريسية.
- ويختتم كل فصل بجزء يحث على مزيد من الدرس والتعمق، وهذا الجزء يساعد القراء على تحقيق تكامل بين مادة الباب وممارستهم التعليمية، ويضم ثلاثة ملاحق وقائمة للمراجع تشير على القراء بالعودة إلى مواد أخرى ترتبط بنظرية الذكاءات المتعددة توسع فهمهم للنموذج وتزيد ثراءه وخصوبته.
- وسوف تجد فى هذا الباب معلومات عن كيفية فحص ذكاءاتك وتعليم الطلاب الذكاءات السبعة، وإعداد دروس تنمى هذه الذكاءات وكيف تُقوِّم التلميذ على أساسها وكيف تطور المنهج التعليمى وتدير حجرة الدراسة وتحسن بيئتها، وكيف تستطيع أن

تنشئ مدرسة الذكاءات المتعددة، وكيف تكون هذه النظرية مدخلا جديدا لرعاية ذوى الحاجات الخاصة، كما توضح العلاقة بين الذكاءات المتعددة والمهارات المعرفية.

وتجرى الآن بحوث كثيرة فى مصر والعالم العربى لدراسة هذا الإطار الفكرى الذى سيضيف رصيذا قويا للتتظير والتطبيق فى مجالات التعليم المختلفة.

أما الباب الثانى من هذا الكتاب فيتناول تحقيق الفهم عن طريق التخطيط والتصميم، وهو يناقش معنى الفهم وكيف يختلف عن المعرفة ويحاول الإجابة على أسئلة جوهرية وأساسية فى التعليم، وهى: ما الذى نريد لطلابنا أن يفهموه ويقدرؤا على عمله؟ وما المعرفة الباقية المستمرة مع الفرد والجديرة بالفهم؟ وكيف نعرف أن التلاميذ يفهمون حقًا المعرفة التى يدرسونها ويستطيعون تطبيقها بطريقة لها معنى ومغزى؟ وكيف نخطط ونصمم مقررات دراسية ووحدات تعليمية لتأكيد الفهم وكيف نحققه بالإبانة وإمادة اللثام بدلا من الاعتماد على الحشو وتغطية مادة الكتاب الدراسى كلها؟ إن الفهم عن طريق التخطيط والتصميم يقدم حلوًا عملية للمدرس المخطط للتعليم والمصمم لوحداته.

إن هذا الباب يحلل منطق التخطيط والتصميم العكسى أو الارتجاعى كبديل للخطة التى يوجهها النشاط واستغراق الموضوع أو المنهج أو الكتاب الدراسى من الغلاف إلى الغلاف ومن خلال الإقلاع عما تعودنا عليه تقليديا، يوفر هذا المدخل اتساقا للتعليم وتماسكا وتمحورا.

ومادة الباب تعتمد على جهد «ويجنز، وماكتاى» فى هذا المجال.

ولقد استغرق إعداد مادة هذا الكتاب أياما وشهورا، استمتعت بالعمل فيها، بمنارلة الأفكار والرؤى الجديدة، والمعاناة فى محاولة نقل هذا الفكر الجديد إلى لغة الضاد، ليتنفع به المربون والمشتغلون بالتعليم تدريسا وتوجيها وإدارة وتقويما وتطويرا.

أدعو الله أن يتقبل هذا الجهد كخطوة من خطوات التقرب إليه وأن يكون علما نافعا إنه سميع مجيب.

أ.د. جابر عبد الحميد جابر

مدينة نصر- القاهرة - يناير ٢٠٠٣





الباب الأول

التمكيزات المتعددة وتنميتها



## الفصل الأول (\*)

## أسس نظرية الذكاءات المتعددة

من الأهمية بمكان أن نعرف الذكاءات الإنسانية المتنوعة وأن نتعهدنا بالرعاية والتنمية، وكذلك جميع التوافقات بين هذه الذكاءات ونحن جميعا مختلفون جدا ويرجع ذلك إلى حد كبير إلى أن لدينا توافقات مختلفة من الذكاءات وإذا أدركنا ذلك، فسوف نتاح لنا على الأقل فرصة أفضل للتعامل على نحو مناسب مع كثير من المشكلات التي نواجهها في العالم.  
(Howard Gardner, 1987)

في عام ١٩٠٤ طلبت وزارة التعليم في باريس من عالم النفس الفرنسي بينيه Alfrd Binet ومجموعة من زملائه أن يضعوا أداة لتحديد تلاميذ الصف الأول الابتدائي المعرضين لخطر الرسوب، بحيث يمكن أن يتلقى هؤلاء اهتماما علاجيا، ولقد أسفرت جهودهم عن وضع أول اختبار للذكاء، ولقد انتقل إلى الولايات المتحدة بعد عدة سنوات، وانتشر اختبار الذكاء وكذلك فكرة وجود شيء يطلق عليه الذكاء يمكن قياسه موضوعيا والتعبير عنه بعدد واحد أو بتقدير نسبة الذكاء IQ Score.

وبعد ثمانين سنة تقريبا من وضع أول اختبارات للذكاء، قام سيكولوجي بجامعة هارفرد هو «هاورد جاردنر Howard Gardner» بتحدى هذا الاعتقاد الشائع، حيث قال: «إن ثقافتنا قد عرفت الذكاء تعريفا ضيقا جدا، واقترح في كتاب «أطر العقل» Frames of Mind ١٩٨٣ وجود سبعة ذكاءات أساسية على الأقل، ولقد سعى في نظريته عن الذكاءات المتعددة إلى توسيع مجال الإمكانيات الإنسانية بحيث تتعدى تقدير نسبة الذكاء، ولقد تشكك على نحو جاد وتساءل عن صدق تحديد ذكاء الفرد عن طريق نزع شخص من بيئة تعلمه الطبيعية وسؤاله أو الطلب منه أن يؤدي مهام منعزلة لم يهتم بها من قبل، ويحتمل أنه لن يختار قط القيام بها، ولقد اقترح «جاردنر» بدلا من ذلك أن الذكاء إمكانية تتعلق بالقدرة على: (١) حل المشكلات، (٢) تشكيل النواتج في سياق خصب وموقف طبيعي.

(\*) هذا الفصل والفصول الآتية في هذا الباب تعتمد اعتمادا أساسيا على كتاب آرمسترونج: الذكاءات المتعددة في حجرة الدراسة.

## وصف الذكاءات السبعة

ومتى تبيننا هذا المنظور النفعي الأشمل، يبدأ مفهوم الذكاء في فقدان كثير من الأوهام المرتبطة به ليصبح مفهوماً وظيفياً يعمل عمله في حياة الناس بطرق متنوعة، ولقد قدم «جاردنر» وسيلة لرسم خريطة المدى العريض للقدرات التي يمتلكها الناس وذلك بتجميع هذه القدرات في سبع فئات أو ذكاءات.

### الذكاء اللغوي Linguistic Intelligence

وهو القدرة على استخدام الكلمات شفويًا بفاعلية ( كما هو الحال عند القاص، والخطيب أو السياسي) أو تحريريًا ( كما هو الحال عند الشاعر، وكاتب المسرحية، والمحرر أو الصحفي).

ويضم هذا الذكاء القدرة على تناول ومعالجة بناء اللغة، وأصواتها، ومعانيها والأبعاد البرجماتية أو الاستخدامات العملية لها، وتضم بعض هذه الاستخدامات الإقناع (أي استخدام اللغة لإقناع الآخرين باتخاذ مسار معين في العمل) ومعينات الذاكرة (استخدام اللغة لتذكر المعلومات) والشرح (استخدام اللغة للإعلام والتثقيف) وما بعد اللغة Metalanguage (استخدام اللغة لتحدث عن نفسها).

### الذكاء المنطقي الرياضي Logical - Mathematical Intelligence

استطاعة الفرد استخدام الأعداد بفاعلية ( كما هو الحال عند علماء الرياضيات، ومحاسبي الضرائب، أو الإحصائيين) وأن يستدلوا استدلالاً جيداً (كما هو الحال عند العالم، ومبرمج الكمبيوتر أو عالم المنطق).

ويضم هذا الذكاء الحساسية للنماذج أو الأنماط المنطقية والعلاقات والقضايا (مثل إذا كان كذا . . فإن كيت، والسبب والنتيجة) والوظائف والتجريدات الأخرى التي ترتبط بها. وأنواع العمليات التي تستخدم في خدمة الذكاء المنطقي الرياضي تضم: الوضع في فئات Categorization والتصنيف والاستنتاج، والتعميم، والحساب، واختبار الفروض.

### الذكاء المكاني Spatial Intelligence

وهو القدرة على إدراك العالم البصري المكاني Visual - Spatial بدقة ( كما هو الحال عند الصياد والكشاف Scout أو المرشد)، وأن يؤدي أو يقوم بتحويلات

Transformations معتمدا على تلك الإدراكات (كما هو الحال عند مصمم الديكورات الداخلية، والمهندس المعماري والفنان، أو المخترع)، وهذا الذكاء يتضمن ويتطلب الحساسية للون والخط، والشكل والطبيعة، والمجال أو للمساحة والعلاقات التي توجد بين هذه العناصر ويضم القدرة على التصوير البصري، وأن يمثل الفرد ويصور بيانيا الأفكار البصرية أو المكانية، وأن يوجه نفسه على نحو مناسب فى مصفوفة مكانية . A Spatial Matrix

### الذكاء الجسمى - الحركى Bodily - Kinesthetic Intelligence

الخبرة والكفاءة فى استخدام الفرد لجسمه ككل للتعبير عن الأفكار والمشاعر (كما هو الحال عند الممثل والمقلد المهرج . . والرياضى أو الراقص) واليسر فى استخدام الفرد ليديه لإنتاج الأشياء أو تحويلها (كما هو الحال عند الحرفى، المثال، والميكانيكى، أو الجراح)، ويضم هذا الذكاء مهارات فيزيقية نوعية أو محددة كالتأزر والتوازن، والمهارة، والقوة، والمرونة والسرعة وكذلك الإحساس بحركة الجسم ووضعها (أى الاستقبال الذاتى) والاستطاعة اللمسية .

### الذكاء الموسيقى Musical Intelligence

القدرة على إدراك الصيغ الموسيقية ( كما هو الحال عند الموسيقى المخلص المتذوق (A Music Aficionado) وتمييزها (كالتناقد الموسيقى) وتحويلها (كالمؤلف (Compeser) والتعبير عنها (كالؤدى) ، وهذا الذكاء يضم الحساسية للإيقاع والطبقة أو اللحن والجرس أو لون النغمة Timber or Tone Color لقطعة موسيقية، ويمكن أن يكون لدى الفرد فهم شكلى للموسيقى Figural أو من أعلى إلى أسفل (أى فهم كلى حدسى، أو فهم نظامى formal من القاعدة إلى القمة (تحليلى ، تقنى) أو كليهما .

### الذكاء الاجتماعى Interpersonal Intelligence

وهو القدرة على إدراك أمزجة الآخرين ومقاصدهم ودوافعهم ومشاعرهم والتمييز بينها، ويضم هذا الحساسية للتعبيرات الوجهية والصوت والإيماءات والقدرة على التمييز بين مختلف الأنواع من الإلماعات بين الشخصية والقدرة على الاستجابة بفاعلية لتلك الإلماعات بطريقة برجماتية (أى تؤثر فى مجموعة من الناس ليتبعوا خطا معيناً من الفعل).

## الذكاء الشخصي Intrapersonal Intelligence

معرفة الذات والقدرة على التصرف توافقيا على أساس تلك المعرفة، وهذا الذكاء يتضمن أن يكون لدى الفرد صورة دقيقة (عن نواحي قوته وحدوده)، والوعي بأمزجته الداخلية ومقاصده ودوافعه وحالاته المزاجية والانفعالية ورغباته والقدرة على تأديب الذات وفهمها وتقديرها .

### الأساس النظري لنظرية الذكاءات المتعددة

كثير من الناس ينظرون إلى الفئات السابقة خاصة الذكاء الموسيقي والمكاني والجسمي الحركي، ويتساءلون لماذا يصبر «جاردنر» على تسميتها ذكاءات بدلا من مواهب أو استعدادات عقلية Talents or aptitudes ، لقد أدرك «جاردنر» أن الناس تعودوا سماع تعبيرات مثل «إنه ليس ذكيا جدا ولكن لديه استعداد مدهش للموسيقى» ومن هنا كان على وعي تام باستخدامه لكلمة ذكاء لوصف كل فئة . ولقد قال في مقابلة شخصية: «لقد قصدت أن أكون إلى حد ما استفزازيا، فلو قلت بوجود سبعة أنواع من الكفاءات، فسوف يتشاءب الناس مسلمين بهذا ولكن بتسميتها ذكاءات فإني أقول لقد اتجهنا إلى تحديد تنوع أساسي وقاعدي يسمى ذكاء، وأن هناك بالفعل عددا من الذكاءات، وبعضها لم نفكر فيه قط على أنه ذكاء على الإطلاق (Weinreich - Haste, 1985, p.48) ولكي يقدم أساسا نظريا سليما وعميقا لدعواه، وضع «جاردنر» اختبارات أساسية لكل ذكاء وقدرته على الصمود أمامها ليعتبر ذكاء بحق ، وليس مجرد موهبة أو مهارة أو استعداد عقلي aptitude والمحكات التي استخدمها تضم العوامل النمائية الآتية:

### إمكانية عزل الذكاء نتيجة تلف الدماغ Potential Isolation by Brain Damage

أثناء عمله في إدارة المحاربين القدماء عمل مع أفراد عانوا من الحوادث أو الأمراض التي أثرت في مناطق معينة من المخ، وفي عدة حالات بدا أن التلف الدماغى أتلّف على نحو انتقائي ذكاء معيناً تاركاً الذكاءات الأخرى كلها سليمة، وعلى سبيل المثال فإن الفرد الذي تعرض لتلف في منطقة بروكا Broca (الفص الجبهي الأيسر) قد يكون لديه تلف جوهرى في الذكاء اللغوى وبالتالي يخبر صعوبة كبيرة ومتسقة في التحدث والقراءة والكتابة، ومع ذلك يظل قادرا على الغناء وحل مسائل الرياضيات،

والرقص، والتأمل في المشاعر والارتباط بالآخرين، والشخص الذي تعرض لتلف في الفص الجبهي في النصف الكروي الأيمن تتعرض قدراته الموسيقية على نحو انتقائي للعطب، بينما عطب الفص الجبهي قد يؤثر أساسا في الذكاءات الشخصية.

وجاردنر يسوق الحجج إذن دفاعا عن سبعة أنظمة مخية مستقلة استقلالاً ذاتياً نسبياً - والشكل (1-1) يعرض صيغة مطورة لنموذج التعلم (المخ الأيمن / المخ الأيسر) الذي كان شائعاً في السبعينيات مظهراً البنيات المخية لكل ذكاء.

### وجود الأطفال غير العاديين مثل: الطفل المعجزة Savants Prodigy

يقترح جاردنر أننا نستطيع أن نرى عند بعض الناس ذكاءات مفردة تعمل عند مستويات عالية، كالجبال العالية التي ترتفع قممها على خلفية من أفق فسيح ومنخفض، والأطفال ذوو المعجزات هم الأفراد الذين يظهرون قدرات فائقة في جزء أي في ذكاء واحد بينما تعمل الذكاءات الأخرى عند مستوى منخفض، ويبدو أن هذه الظاهرة موجودة بالنسبة لكل ذكاء من الذكاءات السبعة، وعلى سبيل المثال في الفيلم السينمائي Rain Man (والذي يعتمد على قصة حقيقية يلعب Dustin Hoffman دور Raymond، وهو عبقرى Savant في الذكاء المنطقي الرياضي بحسب سرعة فائقة أعداداً مؤلفة من أرقام متعددة في رأسه بسرعة ويقوم بأعمال مذهلة في الرياضيات، ومع ذلك فعلاقاته بأترابه ضعيفة وأداؤه اللغوي متخفّف ينقصه الاستبصار في حياته، وهناك فئة ترسم رسماً فائقاً غير عادي وآخرون لديهم ذاكرة موسيقية مذهلة يلعبون قطعة موسيقية بعد سماعها مرة واحدة، ومجموعة أخرى تقرأ مواد معقدة ومع ذلك لا تفهم ما تقرأ (Hyperlexics).

### تاريخ نمائى متميز ومجموعة من الأداءات الواضحة التحديد والخبرة

A Distinctive Developmental History and a Definable Set of Expert "End - State" Performances

يقترح جاردنر أن الذكاءات يتم صقلها بالمشاركة في نوع من النشاط تقلده الثقافة وأن النمو الفردي في مثل هذا النشاط يتبع نمطاً نمائياً وكل نشاط يستند إلى ذكاء له مساره النمائى، أى أن لكل نشاط وقتاً لنشأته في الطفولة المبكرة، ووقتاً لبلوغه الذروة أثناء حياة الفرد، ونمطه من حيث سرعة تدهوره أو تدهوره التدريجى مع تقدم الفرد في العمر والتأليف الموسيقى، على سبيل المثال، يبدو أنه من الأنشطة المقيمة ثقافياً والمقدرة

فى وقت مبكر جدا بحيث تنمى إلى مستوى عال من الكفاءة منذ سن مبكرة ، لقد كان موزارت فى الرابعة من عمره حين بدأ التأليف الموسيقى ، ولقد استمر السعيد من المؤلفين والمؤدين يحيون حياة مهنية نشطة فى الثمانيات والتسعينات من عمرهم ، وهكذا فإن الخبرة والكفاءة فى التأليف الموسيقى يبدو أنها تبقى قوية وصامدة نسبيا مع التقدم فى السن .

ومن ناحية أخرى فإن الخبرة أو الكفاءة فى الرياضيات العالية يبدو أنها ذات مسار مختلف فهى لا تظهر فى وقت مبكر كالكفاءة على التأليف الموسيقى (فالاطفال فى الرابعة من أعمارهم يعملون على نحو محسوس وعيانى تماما حين يتناولون الأفكار المنطقية) ، ولكنها تبلغ الذروة فى وقت مبكر نسبيا من الحياة ، ولقد ظهرت كثير من الأفكار العلمية والرياضياتية العظيمة على يد مراهقين كما هو الحال بالنسبة لباسكال Blaise Pascal وجاوس Karl Friedrich Gauss . وفى الحق أن مراجعة تاريخ الأفكار فى الرياضيات يرجح أن عددا قليلا من الاستبصارات الأصلية فى الرياضيات كان على يد أشخاص تعدوا الأربعين من أعمارهم ، ومتى بلغ الناس هذا العمر فإنهم يعتبرون قد أصبحوا على الهضبة كعلماء رياضيات من الطراز الرفيع ، ويستطيع معطنا أن يتنفس الصعداء ، على أية حال لأن التدهور يبدو بصفة عامة أنه لا يؤثر فى المهارات الأكثر براجماتية مثل تحقيق التوازن بين الدخل والإنفاق .

هذا من ناحية ومن ناحية أخرى يمكن أن يصبح الفرد روائيا ناجحا عند سن الأربعين ، والخمسين بل وبعد ذلك ، ويستطيع المرء أن يكون فوق الخامسة والسبعين ويختار أن يصبح رساما . ولقد فعل ذلك موزيس Grandma Moses ، ويبرر جاردرنا أننا نحتاج أن نستخدم عدة خرائط نمائية مختلفة لكى نفهم الذكاءات السبعة ، ويوفر لنا يياجيه خريطة شاملة للذكاء المنطقى الرياضى ، ولكننا قد نحتاج إلى أن نرجع إلى أريك أريكسون للحصول على خريطة عن الذكاءات الشخصية وإلى شومسكى Noam Chomsky وفيجوتسكى Lev Vygotsky للحصول على نماذج نمائية للذكاء اللغوى . ويضم الشكل (١-١) ملخصا للمسارات النمائية لكل ذكاء .



الشكل ١-١

بعض نظرية التكاينات المتعددة

الاسماء	الكوونات الأساسية	الاستماع الوبزمية	العلاقات الوهائية القصوى
اللغوى	حسية لامرات الكلمات واللغة وبنائها، ومعانيها ووظائفها	اللغات الموتية phonetic (مثل الإنجليزية) والرمزية	كتاب، خطيب (مثل فريجينيا رلف - Vif- Martin ginia Woolf، مارتن لوث كينج Luther King رسد وغلون)
النطق الرياضياتي	المساسية للأصاطح المنطقية أو العددية والقدرة على تمييزها، والقدرة على تناول سلاسل طويلة من الاستدلال	لغات الكمبيوتر (مثل لغة البرمكال)	العالم، عالم الرياضيات (مثل مدام كوري Madame Curie، ريليز باسكال Blaise Pascal، ويلغر لوزي)
الكتابي	القدرة على ادراك العالم البصري - الكائن على نحو دقيق وصحيح، وتسام الفرد بتحويلات الادراكه المبدئية أو الاربوية	اللغات الابدوجرافية (كالمسجية)	الفنان، المهندس المعماري (مثل Frida Kahlo، I.M. Pei ومحمد قنسي)
الجسمي الحركي	قدرة الفرد على ضبط حركات جسمه وتناول الأشياء بجهارة	لغات الإشارة - برايل braille	رياضي، راقص، مثقال (مثل Jesse Owens, Martha Graham, Auguste Rodin، رضا ومختار)
الموسيقى	قدرة الفرد على إنتاج وتذوق الإيقاع وطبقة الصوت واللمح وتقدير وتذوق الصبح التعبيرية الموسيقية	أنظمة النوت الموسيقية شفرة مورس Morse Code	مؤلف موسيقي، مؤدى (مثل Stevie Wonder، ومحمد عبدالوطني)
بين شخصي واجتماعي	القدرة على التمييز والاستجابة على نحو مناسب للمحالات الانفعالية والزاجية للأخرين	أشارات اجتماعية (مثل الإيماءات) والتصويرات الوبزمية	مؤبد، القائد السياسي (مثل كارل روجرز، نيلسون مانديلا) ومصطفى النحاس
شخصي	يسر الإحساس بمشاعره الحياتية والقدرة على التمييز بين التفاعلات ومعرفة نواحي قوته وضعفه	رسود الذات (أي الأحلام والمسئل الفني art work)	معالج نفسي، قائد ديني (مثل سيغموند فرويد وروفا ومحمد عهده)

تابع الشكل ١-١

ملخص نظرية الأكتيات المتعددة

الكتاه	أنظمة تيورولوجية (المناطق الأولية)	عوامل نهائية	طرق تنظيمها وتقييمها الثقافي
الثقوى	الفن الصندقي الأيسر والفن الجسدي (الذي منطقة بروكا / وزيك)	يتسجر في الطفولة المبكرة : يسقى قويا حتى عمر متقدم	تواريخ ثقافية، يحكى قصة، أدب. . إلخ
المناطق الرياضية	الفن من الجدارية اليسرى، النصف الكروي الأيمن	يبلغ اللروة في المراهقة وفي الرشد المبكر وتتطور الاستجابات الرياضية العليا بعد سن ٤٠	كثوف علمية، نظريات في الرياضيات، نظم المصانة والتصنيف . . إلخ
الثقوى	المناطق الخلفية من النصف الكروي الأيمن	التفكير الطيرولوجي في الطفولة المبكرة يفسح المجال للنموذج الأول الأيلدي Euclidian paradigm حوالي ٩-١١ سنة، وتبقى الرؤية الفنية قوية حتى سن متقدم	الأصمال الفنية artistic وأنظمة اللاحقة، والتصميمات المعمارية والاختراعات. . إلخ
الجسدي التركي	المنخ، العقدة القاعدية والحصاء التركي	يسفارت ويستوقف حقا على الكون (القوة، واللزوجة. . إلخ) أو للجسم (الرياضة الجماعية، والبيزبول، التمثيل بحركات جمادية mime إلخ) كما يتم ميكا عن الذكاءات الأخرى وكثيرا ما يمر	الحرف ، الأدوات الرياضية الاصمال اللسانية أشكال الرقص عمل التماثل . . إلخ
الموسيقى	الفن الصندقي الأيمن	الطفل المعجزة prodigies بارزة غاية	التسجيلات الموسيقية، الأدوات التسجيلات . . إلخ
بين شخصي واجتماعي	فصوص جبهية ، فن صدقي (رخاصة النصف الكروي الأيمن) الجهاز الطرفي	الأرتباط / الالتصاق والتعلق Attachment bonding خلال السنوات الثلاث الأولى الخامسة	رثائق سياسية، ومؤسسات اجتماعية . . إلخ
شخصي	فصوص جبهية، فصوص جدارية، الجهاز الطرفي	تكوين حدود بين الذات والآخر أثناء السنوات الثلاث الخامسة الأولى	أنظمة دينية ، نظريات سيكولوجية لفنوس الاتصال إلى مرحلة الرجولة . . إلخ

تابع الشكل ١-١  
ملخص نظرية الأكواريات المتعددة

الذكاء	الأصول التطورية	وجوده في أنواع أخرى	عمله الوظيفية (قاسم الأليات المتعددة في التسميات)
النفوس الرياضياتي	مدونة مكتوبة عشر عليها ترجع إلى ٣٠٠٠٠ سنة مفست وجدت أنظمة العدد المبكرة والتعريفات السوية Ca- lenders	قدرة الفردة Apes على النسبية النحل بحسب المسافات عن طريق الرقصات	النحل والإرسال النفوسى أكثر أهمية قبل ظهور آلة الطيارة أكثر أهمية مع تأثير الكمبيوتر
الكانى	رسومات الكهف	فردة الإقليمية لدى عدة أنواع	أكثر أهمية مع تقدم الفيدو وغيرها من التكنولوجيا البحرية
الجنسى الحركى	شاهد ودليل على الاستخدام المبكر للأداة	استخدام واحد الرئيسات primates واكل النمل للأداة وغيرها من أنواع الحيوان	كان أكثر أهمية مع مرحلة الزراعة
الورسقى	شاهد ودليل على وجود أدوات موسيقية ترجع إلى العصر الحجري	أغنية الطائر	كان أكثر أهمية في الثقافة الشفوية، حين كان الاتصال والتواصل أكثر موسيقية في طبيعته
بين شخصى واجتماعى	الميش في مجموعات ومجتمعات محلية متطلب للصيد/ والجمع	لوحظ الارتباط الأسمى (نسبة إلى الأم) عند واحد الرئيسات وأنواع أخرى	أكثر أهمية مع تزايد اقتصاد المقدمات
شخصى	شاهد مبكر على وجود حياة دينية	الشمبانزى يستطيع أن يحدد نفسه في المرآة، ويخبر الفردة apes الحروف	استمر في الأهمية مع تزايد تعقد المجتمع اللى يتطلب القدرة على الاختيار

وأخيرا فإن جاردرنر يبين (1993b) أننا نستطيع أن نرى الذكاءات تعمل في أقصى درجاتها بدراسة الحالات النهائية التي تمثل الذكاءات في ذراها End - States في حياة أفراد غير عاديين حقا، وعلى سبيل المثال نستطيع أن نرى الذكاء الموسيقي يعمل عمله بدراسة سيمفونية Eroica عند بيتهوفن. والشكل ١-١ يضم أمثلة عن الحالات النهائية أو القمم End-States لكل ذكاء.

### تاريخ تطوري وتطورية جديدة بالتصديق

#### An Evolutionary History and Evolutionary Plausibility

ويتهى جاردرنر إلى أن كل ذكاء من الذكاءات السبعة له جذور منخرسة على نحو عميق في تطور الإنسان، بل وحتى قبل ذلك في تطور الأنواع الأخرى، ولهذا - على سبيل المثال - فإنه يمكن دراسة الذكاء المكاني في رسومات كهف Lascaux وكذلك في الطريقة التي توجه بها حشرات معينة ذاتها في الفضاء وهي تنتقل بين الزهور، وبالمثل، فإن الذكاء الموسيقي يمكن إرجاعه إلى الشواهد الأثرية التي توجد في الأدوات الموسيقية القديمة، وكذلك عن طريق التنوع الهائل لأغاني الطير، ويضم الشكل ١-١ ملاحظات عن الأصول التطورية للذكاءات.

ولنظرية الذكاءات المتعددة سياق تاريخي، ويبدو أن ذكاءات معينة كانت أكثر أهمية في الأزمنة المبكرة عما هي عليه اليوم، فالذكاء الجسمي الحركي على سبيل المثال كان يقدر على نحو أكبر منذ مائة سنة حين كانت أغلبية السكان تعيش في مناطق ريفية، وكانت القدرة على حصد الحبوب وبناء السلوة ومخزن العلف الأسطواني، موضع تقدير اجتماعي قوى، وبالمثل فإن ذكاءات معينة قد تصبح أكثر أهمية في المستقبل ومع تزايد نسبة المواطنين الذين يتلقون المعلومات من الأفلام والتلفزيون وشرائط الفيديو وتكنولوجيا الأقراص المدمجة (السي دي روم)، قد تزايد القيمة التي تضيف على الذكاء المكاني العالي، ويلاحظ في الشكل ١-١ بعض العوامل التاريخية التي أثرت في القيمة المدركة لكل ذكاء.

#### مساندة من النتائج السيكومترية Support form Psychometric Findings

توفر المقاييس المقننة للقدرة الإنسانية التي تستخدمها معظم نظريات الذكاء (وكذلك كثير من نظريات أسلوب التعلم) تأكيدا على صدق النموذج، وعلى الرغم من أن جاردرنر ليس بطلا من أبطال الاختبارات المقننة وأنه في الحقيقة كان مدافعا قويا عن

بدائل للاختبار الشكلي أو النظامي (انظر الفصل ١٠)، إلا أنه يقترح أننا نستطيع أن نتطلع إلى كثير من الاختبارات المقتنة لمساندة نظرية الذكاءات المتعددة (على الرغم من أن جاردنر قد يشير إلى أن الاختبارات المقتنة تقيم الذكاءات المتعددة على نحو خارج السياق بشكل واضح (decontextualized) وعلى سبيل المثال فإن مقياس وكسلر لذكاء الأطفال يضم اختبارات سريعة تتطلب الذكاء اللغوي (أى المعلومات والمفردات) والذكاء المنطقي للرياضيات (كالحساب) والذكاء المكاني (كترتيب الصور). وبدرجة أقل الذكاء الجسمي الحركي (كما فى تجميع الأشياء) وثمة تقييمات أخرى تقيس الذكاء الشخصى (مثل مقياس فاينلاند للنضج الاجتماعى Vineland Society Maturity Seale) والفصل الثالث يتضمن مسحا لأنماط الاختبارات النظامية التى ترتبط بكل ذكاء من الذكاءات السبعة.

### دعم من المهام السيكلوجية التجريبية

#### Support From Experimental Psychological Tasks

يقترح جاردنر أنه بالنظر إلى دراسات سيكلوجية معينة نستطيع أن نشهد ذكاءات تعمل منعزلة الواحد منها عن الآخر، وعلى سبيل المثال ففى دراسات حيث يستقن المفحوصون مهارة محددة مثل القراءة، ولكنهم يخفقون فى نقل هذه القدرة إلى مجال آخر كالرياضيات، نرى إخفاق القدرة اللغوية فى الانتقال إلى الذكاء المنطقي الرياضياتى.

وبالمثل فى دراسات عن القدرات المعرفية مثل الذاكرة، والإدراك أو الانتباه نستطيع أن نرى شاهدا ودليلا على أن الأفراد يملكون قدرات استقائية، فبعض الأفراد على سبيل المثال، قد يكون لديهم ذاكرة فائقة للكلمات وليس للموجوه، بينما قد يتوافر لدى آخرين إدراك حاد للأصوات الموسيقية وليس للأصوات اللفظية، وكل قدرة من هذه القدرات المعرفية هى إذن خاصة بذكاء، أى أن الناس يستطيعون إظهار مستويات مختلفة من الكفاءة والبراعة عبر الذكاءات السبعة فى كل مجال معرفى.

### عملية محورية يمكن تمييزها وتحديدها أو مجموعة من العمليات والإجراءات

#### An Identifiable Core Operation or Set of Operations

يقول جاردنر كما يتطلب برنامج الكمبيوتر مجموعة من العمليات أو الإجراءات (على سبيل المثال Dos) لكى يؤدي وظيفته، فلكل ذكاء مجموعة من العمليات أو

الإجراءات المحورية التي تدفع الأنشطة المختلفة الطبيعية لذلك الذكاء ، وقد تضم هذه المكونات بالنسبة للذكاء الموسيقى الحساسة لطبقة الصوت أو القدرة على التمييز بين البنيات الإيقاعية المختلفة ، وفي الذكاء الجسمي الحركي قد تضم الإجراءات المحورية القدرة على تقليد الحركات الجسمية للآخرين أو القدرة على إتقان روتينيات حركية دقيقة لازمة لإقامة بناء، ويعتقد جاردرنر أن هذه الإجراءات المحورية قد تميز وتحدد بمثل هذه الدقة كما لو كانت ستحاكي على الكمبيوتر .

### القابلية للترميز في نظام رمزي Susceptibility to Encoding a Symbol System

أحد أفضل المؤشرات على السلوك الذكي وفقاً لـ جاردرنر قدرة الإنسان على استخدام الرموز فكلمة «قط» التي تبدو هنا على هذه الصفحة هي ببساطة مجموعة من العلامات المطبوعة بطريقة معينة، ومع ذلك فقد تؤدي إلى استحضار مدى كامل من الترابطات أو التداخيلات والصور والذكريات، إن ما حدث هو أن نجلب إلى الحاضر (تمثيل وتصوير شيء يوجد هنا بالفعل) ويقترح جاردرنر أن القدرة على الترميز هي أحد أهم العوامل التي تفصل الإنسان وتميزه عن معظم الأنواع الأخرى، وهو يلاحظ أن كل ذكاء من الذكاءات السبعة في نظريته نفى بمحك قدرته على أن يرمز (يعبر عنه رمزياً) وكل ذكاء في الحقيقة له أنساقه الرمزية الفريدة؛ فبالنسبة للذكاء اللغوي ثمة عدد من اللغات المنطوقة والمكتوبة كاللغة العربية والإنجليزية والفرنسية والإسبانية تمثل هذه الأنساق والذكاء المكاني من ناحية أخرى يضم مدى من اللغات البيانية ومن الرسوم يستخدمها المهندسون المعماريون والمهندسون والمصممون وكذلك لغات إيديوجرافية معينة مثل اللغة الصينية، والشكل ١-١ يضم أمثلة من الأنظمة الرمزية للذكاءات السبعة جميعاً .

### نقاط مفتاحية في نظرية الذكاءات المتعددة

وثمة نقاط معينة تتعلق بالنموذج علينا تذكرها لأهميتها تتعدى وصف الذكاءات السبعة وأسسها أو دعائمها النظرية .

#### ١- يمتلك كل شخص الذكاءات السبعة كلها Each Person Possesses all Intelligences

إن نظرية الذكاءات المتعددة ليست نظرية أنماط تحدد الذكاء الذي يلائم شخصاً، إنها نظرية عن الأداء الوظيفي المعرفي، وتقتصر على كل شخص قدرات في الذكاءات السبعة، وبطبيعة الحال فإن الذكاءات السبعة تؤدي وظيفتها معاً بطرق فريدة بالنسبة لكل

شخص، ويسدو أن بعض الناس يملكون مستويات عالية جدا من الأداء الوظيفي في جميع الذكاءات السبعة أو في معظمها، ومن أمثلة هؤلاء الشاعر الألماني Johann Wolfgang von Goethe فقد كان شاعرا ورجل دولة وعالما وفيلسوبا بينما يملك أناس آخرون مستويات منخفضة جدا من الأداء الوظيفي فيها ومجدهم في مؤسسات المعاقين نمائيا developmentally disabled أى أنه تقصمهم جميع جوانب الذكاء ما عدا الجوانب الأكثر بدائية أو أولية، ومعظمنا يقع في موضع ما بين هذين القطبين أى أن بعض ذكاءاتنا متطورة جدا، وبعضها نام على نحو متواضع والباقي نموه منخفض نسبيا.

٢- معظم الناس يستطيعون تنمية كل ذكاء إلى مستوى مناسب من الكفاءة  
Most People can develop each intelligence to an adequate level & competency

على الرغم من أن الفرد قد يندب حظه وينوح على نواحي قصوره في مجال معين ويعتبر مشكلاته فطرية ومن العسير معالجتها، إلا أن جاردنر يقترح أن كل فرد فعلا لديه القدرة على تنمية الذكاءات السبعة إلى مستوى عال من الأداء على نحو معقول إذا تيسر له التشجيع المناسب والإثراء والتعليم، وهو يبرز برنامج سوزوكي لتربية الموهبة Suzuki Talent Education Program كمشال على كيفية تحقيق الأفراد المتواضعين نسبيا من الناحية البيولوجية من حيث الموهبة الفطرية أو الطبيعية لمستوى متقدم من الكفاءة والبراعة في العزف على الفيولين أو البيانو عن طريق توليفة من المؤثرات البيئية الصحيحة (وعلى سبيل المثال أب مندمج في رعاية موهبة الطفل وتعرضه منذ الطفولة المبكرة (من مرحلة الرضيع) للموسيقى الكلاسيكية وتعليم مبكر)، وهذه النماذج التعليمية يمكن أن توجد في الذكاءات الأخرى أيضا (انظر على سبيل المثال (Edwards, 1979).

٣- تعمل الذكاءات عادة معا بطرق مركبة

Intelligences usually work together in complex ways

يرز جاردنر أن كل ذكاء كما وصفناه من قبل هو بالفعل خيال A Fiction أى أنه لا ذكاء يوجد بذاته في الحياة (اللهم باستثناء وجوده في أمثلة نادرة عند الطفل المعجزة Savants والأفراد الذين لديهم تلف في المخ (Brain - injured)، فالذكاءات تتفاعل دائما الواحد مع الآخر، ولكي تظهروا وجهة ينبغي على الفرد أن يقرأ الوصفة (ذكاء

لغوى) ويحتمل أن يقسم مقادير الوصفة إلى نصفين (ذكاء منطقي رياضياتي)، ويضع قائمة باللوان الطعام المقدمة في الوجبة a menu ترضى جميع أعضاء الأسرة (ذكاء اجتماعي) وترضى شهية الفرد في نفس الوقت (ذكاء شخصي) وبالمثل حين يلعب طفل بالكرة ، يحتاج ذكاء جسميا حركيا (يجرى، يركل الكرة ويمسك بها) وذكاء مكانيا (يوجه نفسه في الملعب ويتوقع مسارات الكرات) وذكاء لغويا وذكاء اجتماعيا (أى أن يراوغ عن نقطة بالحجج بنجاح أثناء الخلاف في اللعبة) ، ولقد استبعدت الذكاءات عن السياق في نظرية الذكاءات المتعددة بغرض فحص ملامحها الأساسية وتعلم كيفية استخدامها بفاعلية، وينبغي أن نتذكر دائما أن نعيدها إلى سياقاتها النوعية المحددة والمقدرة ثقافيا حين ننتهي من دراستها رسميا.

#### ٤- هناك طرق كثيرة تكون بها ذكيا في كل فئة

There are many ways to be intelligent within each category

لا توجد مجموعة مقننة من الخصائص ينبغي أن تتوافر لاي فرد لكي يعتبر ذكيا في مجال معين. وترتيا على ذلك، قد لا يكون شخص قادرا على القراءة، ومع ذلك، يكون ذا قدرة لغوية عالية لأنه يستطيع أن يحكى قصة ممتعة أو لأن لديه حصيلة من المفردات الشفوية كبيرة وبالمثل، قد يكون شخص أخرق تماما في الملعب، ومع ذلك يمتلك ذكاء جسميا حركيا عاليا حين ينسج سجادة أو حين يرصع ويزخرف رقعة شطرنج مثبتة على المنضدة. ونظرية الذكاءات المتعددة تؤكد ثراء وتنوع الطرق التي يظهر بها الناس مواهبهم في الذكاءات وكذلك في الروابط بينها (انظر الفصل الثالث لزيد من المعلومات عن تنوع خصائص كل ذكاء).

#### وجود الذكاءات الأخرى

يرر جاردنر أن نموذج عن الذكاءات السبعة صياغة مبدئية ويعد مزيد من البحوث قد لا تستوفى بعض الذكاءات على قائمته لمحكات معينة من الثمانية التي وصفناها من قبل وبالتالي لا تبقى مؤهلة كذكاءات، ومن ناحية أخرى قد نميز ذكاءات جديدة أمام الاختبارات المختلفة، ومن الذكاءات التي اقترحت:

- الروحي Spirituality

- الحساسية الخلقية Moral Sensibility

- الجنسية Sexuality



- الدعابة Humor
- الحدس Intuition
- الإبداع Creativity
- القدرة على الطهي Culinary (cooking) ability
- الإدراك الشمي (Olfactory perception (sense of smell))
- القدرة على التآليف بين الذكاءات الأخرى an ability to synthesize the other intelligences

وينبغي أن نرى على أية حال ما إذا كانت هذه الذكاءات المقترحة يمكن في الحقيقة أن تستوفي المحكات الثمانية التي وصفت من قبل.

### علاقة نظرية الذكاءات المتعددة بنظريات الذكاء الأخرى

إن نظرية جاردنر عن الذكاءات المتعددة ليست بالتأكيد أول نموذج يتناول فكرة الذكاء فقد وجدت نظريات للذكاء منذ العصور القديمة، حين اعتبر العقل موجودا في موضع ما في القلب، والكبد، والكلى، وفي الأزمنة الأكثر حداثة ظهرت نظريات للذكاء تتراوح ما بين العامل العام عند سييرمان إلى ١٥٠ نمطا من أنماط الذكاء في بنية العقل عند جيلفورد.

وهناك عدد متزايد من نظريات أسلوب التعلم تستحق أيضا أن نذكر هنا، ويمكن القول بصفة عامة أن أسلوب شخص في التعلم هو الذكاءات وقد وضعت موضع الاستخدام وبعبارة أخرى فإن أساليب التعلم مظاهر براجماتية للذكاء وهو يعمل في سياقات التعلم الطبيعي. وعلى سبيل المثال، فإن طفلا لديه ذكاء مكاني متطور خام قد يظهر تفضيلا في التعلم عن الأشياء الجديدة عن طريق الصور وأنشطة الرسم وعن طريق استخدام مواد لبناء أبنية ثلاثية البعد وعن طريق شرائط الفيديو، وبرامج الكمبيوتر التي تحتوي على الرسوم البيانية Graphics (انظر الفصل الثالث لمزيد من المعلومات عن تمييز وتحديد النزعات العقلية عند الأطفال).

كيف إذن، تلائم نظرية الذكاءات المتعددة نظريات أساليب التعلم الكثيرة التي اكتسبت مؤيديين وأنصارا عبر العقدين الماضيين؟ إن ربط نظرية الذكاءات المتعددة بالتماذج الأخرى مشروع مغرى؛ لأن المتعلمين يوسعون قاعدتهم المعرفية بربط المعلومات

الجديدة (في هذه الحالة نظرية (الذكاءات المتعددة) بالخطط التصورية الموجودة أو النماذج (نموذج أسلوب التعلم الذي يالفونه بأكبر درجة) وهذه المهمة ليست عملا سهلا، على أية حال جزئيا لأن لنظرية الذكاءات المتعددة نمطا من البنية التحتية يختلف عن كثير من معظم نظريات أسلوب التعلم الحالية، ونظرية الذكاءات المتعددة نموذج معرفي Cognitive يسعى لوصف كيف يستخدم الأفراد ذكاءاتهم لحل المشكلات وتشكيل النواتج، وتختلف عن النماذج الأخرى ذات التوجه الأساسي نحو العملية حيث نجد مدخل جاردرنر موجهها أساسا إلى كيف يعمل العقل الإنساني ويتناول محتويات العالم (أى الأشياء والأشخاص وأنماط معينة من الأصوات . . إلخ)، وثمة نظرية تبدو مرتبطة بها هى النموذج البصرى السمعى الحركى Visual - Auditory - Kinesthetic Model ونظرية الذكاءات المتعددة لا ترتبط على وجه التحديد بالحواس، ومن الممكن أن تكون أعمى ولديك ذكاء مكائى أو أصم ولديك ذكاء موسيقى، وثمة نظرية شائعة أخرى ومشهورة وهى نموذج مايرز بريجز Myers - Briggs Model وهى نظرية فى الشخصية تستند إلى صياغة كارل يونج النظرية للأنماط المختلفة للشخصية. ومحاولة ربط نظرية الذكاءات المتعددة بنموذج مثل هذا شبيه بمقارنة التفاح بالبرتقال، وعلى الرغم من أننا نستطيع أن نميز ونحدد العلاقات والروابط، فإن جهودنا قد تشبه العميان والفقير، فكل نموذج يتناول أو يلمس جانبا مختلفا من المتعلم وليس كل المتعلم.

## المزيد من الدراسة

لقد عرضت فى هذا الفصل أساسيات نظرية الذكاء المتعدد بإيجاز وتركيز ولهذه النظرية روابط بمجالات متنوعة عديدة ويدخل فى ذلك علاقتها بالأنثروبولوجيا، وعلم النفس المعرفى، وعلم نفس النمو، ودراسات الأفراد غير العاديين، والسيكومتريين وعلم نفس الأعصاب، وهناك فرص كثيرة كى تفحص النظرية فى ذاتها على نحو منفصل عن استخداماتها التربوية المحددة، وهذه الدراسة المبدئية قد تساعدك بالفعل على تطبيق النظرية فى حجرة الدراسة، وفيما يأتى بعض المقترحات لاستقصاء أسس نظرية الذكاءات المتعددة بعمق أكبر .

- ١- كون مجموعة درس واستدكار تتناول بالدرس نظرية الذكاءات المتعددة بمناقشة كتاب هاورد جاردرنر أطر العقل . . نظرية الذكاءات المتعددة Frames of Mind: The Theory of Multiple Intelligences (New York : Basic

Books, 1983) ويكون كل عضو في المجموعة مسئولاً عن قراءة فصل معين في الكتاب وتقديم تقرير عنه .

٢- استخدم قائمة المراجع الشاملة التي أعدها جاردنر عن نظرية الذكاءات المتعددة التي تجدها في كتابه الذكاءات المتعددة : النظرية في الممارسة Multiple Intelligences: The Theory in Practice (New York : Basic Books, 1993a) كأساس لقراءة أكثر توسعاً عن النموذج .

٣- اقترح وجود ذكاء جديد وطبق عليه محكات جاردنر النمائية لترى ما إذا كان مؤهلاً لدمجه في نظرية الذكاءات المتعددة .

٤- اجمع أمثلة لأنظمة رمزية في كل ذكاء . . انظر مثلاً Robert McKim's book Experiences in Visual Thinking (Boston: PWS Engineering, 1980) لتحصل على أمثلة للغات مكانية عديدة يستخدمها المصممون والمهندسون المعماريون والفنانون، والمخترعون .

٥- اقرأ عن الأطفال المعجزة Savants في كل ذكاء . . بعض الهوامش الموجودة في كتاب جاردنر أطر العقل تحدد مصادر معلومات عن هؤلاء الأطفال في الذكاءات: المنطقي - الرياضياتي، والمكاني، والموسيقى، واللغوي، الجسمي الحركي .

٦- اربط نظرية الذكاءات المتعددة بنموذج أسلوب تعلم معاصر .



إن نوع الخطة المدرسية التي تضعها لا توجد هنا ولا هناك، إن ما يهم هو أي نوع من الأشخاص أنت (Rudolf Steiner 1964).

ينبغي قبل أن نطبق أي نموذج للتعليم في بيئة حجرة الدراسة، أن نطبقه على أنفسنا كمربين وكراشدين متعلمين لأنه ما لم يتوافر لدينا فهم خيراتي للنظرية فليس من المحتمل أن نلتزم باستخدامها مع التلاميذ، وترتيباً على ذلك فإن خطوة هامة في استخدام نظرية الذكاءات المتعددة (بعد فهم الأسس النظرية المعروضة في الفصل الأول) أن نحدد طبيعة ذكاءاتنا المتعددة ونوعيتها أو جودتها وأن نبحث عن طرق لتنميتها في حياتنا، وحين نبدأ في عمل هذا، سوف يتضح كيف تؤثر السلاسة (أو نقص السلاسة) في كل من الذكاءات السبعة في كفاءتنا (أو في بعضها) في الأدوار المختلفة التي نقوم بها كمربين.

### ميزوحدد ذكاءاتك المتعددة

وكما سوف ترى في الفصول التالية عن تقييم التلميذ فإن تنمية بروفيل ذكاءات ليس مسألة بسيطة، ولا يوجد اختبار يستطيع أن يحدد بدقة طبيعة ذكاءات شخص وجودتها أو نوعيتها، وكما بين جاردنر Howard Gardner على نحو متكرر، تقيس الاختبارات المقننة جزءاً صغيراً فحسب من النطاق الكلي للقدرات وأفضل طريقة لتقييم ذكاءاتك المتعددة، إذن يتم من خلال تقدير أدائك في الأنواع الكثيرة من المهام والأنشطة والخبرات التي ترتبط بكل ذكاء، وبدلاً من أداء مهام تعلم صناعية عديدة، انظر إلى أنواع خبرات الحياة الواقعية التي خبرتها في هذه الذكاءات السابقة، وأداة أو قائمة الذكاءات المتعددة الواردة في الشكل (٢-١) يمكن أن تساعدك في عمل هذا.

ومن الأهمية بمكان أن نتذكر دائماً أن هذه الأداة ليست اختباراً، وأن المعلومات الكمية (مثل عدد العلامات لكل ذكاء) لا تأثير لها في تحديد ذكاءك أو قصوره في كل فئة، والغرض من هذه القائمة أن تبدأ في ربطك ووصلك بخبراتك الحياتية مع التي

تتعلق بالذكاءات السبعة، ما نوع الذكريات والمشاعر والأفكار التي تبرز من هذه العملية؟

### **Tapping Mi Resources الوصول إلى مصادر وموارد الذكاءات المتعددة**

إن نظرية الذكاءات المتعددة نموذج جيد على وجه الخصوص للنظر إلى نواحي قوة التدريس وكذلك لفحص المجالات أو الجوانب التي تتطلب تحسينا، يحتمل أنك تتجنب رسم صور على السبورة، أو تبقى بمنأى عن استخدام المواد التوضيحية والرسومات في عروضك؛ لأن الذكاء المكاني ليس ناميا نموا جيدا على وجه الخصوص في حياتك أو يحتمل أنك تنجذب نحو إستراتيجيات التعلم التعاوني لأنك من النوع الاجتماعي كمتعلم / ومدرس. استخدم نظرية الذكاءات المتعددة لتفحص أسلوبك التدريسي وترى كيف يتطابق مع الذكاءات السبعة، وفي حين أنه ليس عليك أن تكون بارعا في جميع الذكاءات السبعة، إلا أنك فيما يحتمل ينبغي أن تعرف كيف تتوصل إلى إمكانياتك في جميع الذكاءات التي تبتعد عنها عادة في حجرة الدراسة وبعض هذه الطرق تضم ما يأتي:

### **Drawing on Colleagues Expertise استفد من خبرة وبراعة الزملاء**

إذا لم تتوافر لديك أفكار عن كيف تجلب الموسيقى إلى حجرة الدراسة لأن ذكاءك الموسيقي غير نام، فلتنظر في الحصول على مساعدة مدرس الموسيقى في المدرسة أو من زميل لديه ميول موسيقية وقدرة. إن نظرية الذكاءات المتعددة لها مضامين عريضة لتدريس الفريق وفي مدرسة ملتزمة بتنمية الذكاءات المتعددة لتلاميذها، يضم فريق التدريس المثالي ولجنة تخطيط المنهج ذوى خبرة في جميع الذكاءات السبعة، أى أن كل عضو يحوز مستوى رفيعا من النمو والارتقاء في ذكاء مختلف.

### **Asking Students to Help Out اطلب من التلاميذ أن يساعدوك**

كثيرا ما يستطيع التلاميذ أن يتوصلوا ويقدموا إستراتيجيات وأن يبرهنوا على خبرتهم وكفاءتهم في جوانب ومجالات قد تكون قاصرة عند المدرسين، وعلى سبيل المثال قد يقدر التلاميذ على أن يرسموا بعض الرسومات على السبورة أو يوفروا خلفية موسيقية لنشاط التعلم إذا لم تشعر بالارتياح في القيام بهذه الأشياء بنفسك.

### قائمة للذكاءات المتعددة عند الراشدين

ضع علامة على العبارات التي تنطبق عليك في كل ذكاء، ولديك مسافة في نهاية كل ذكاء لتكتب فيها معلومات إضافية لم يشر إليها في بنود القائمة

#### الذكاء اللغوي،

- الكتب هامة جدا بالنسبة لى
- أستطيع أن أسمع كلمات فى رأسى قبل أن أقرأها، وأقولها وأكتبها
- أحصل على قدر أكبر من الاستماع للراديو أو من شريط مسجل بكلمات مقولة عما أحصل عليه من التلفزيون والأفلام
- أتمتع بلعبة الكلمات المتقاطعة وكلمة السر، والأضداد وغيرها
- أستمتع وأمتع الآخرين بالتورية والتلاعب بالألفاظ والسجع الذى لا معنى له
- يكون على بعض الناس أن يطلبوا منى أن أشرح معنى الكلمات التى أستخدمها فى الكتابة والتحدث
- كانت اللغة والدراسات الاجتماعية والتاريخ أسهل عندى فى المدرسة من الرياضيات والعلوم
- حين أقود سيارة فى طريق جديد، انبجهد بدرجة أكبر للكلمات على لوحات الإعلانات عن مشاهدة المناظر الطبيعية
- يتضمن حوارى وحديثى مع الآخرين إشارات متكررة لأشياء قرأتها أو سمعتها
- لقد كتبت حديثا شيقا كنت فخورا به على وجه الخصوص أو حقق لى تقديرا من قبل الآخرين.
- نواحى قوة أخرى لغوية :

#### الذكاء المنطقى الرياضياتى

- أستطيع بسهولة أن أحسب الأعداد فى رأسى
- الرياضيات أو العلوم من بين المواد الدراسية المفضلة عندى فى المدرسة
- أتمتع بلعب الألعاب وحل الألغاز التى تتطلب تفكيرا منطقيا.

- أحب أن أضع تجارب صغيرة من نوع، ماذا يحدث إذا ( على سبيل المثال ماذا يحدث إذا ضاعفت كمية الماء التي أروي بها خميلة أشجار الورد كل أسبوع)؟
- يبحث عقلي عن أنماط ، وانتظامات وتتابعات منطقية في الأشياء.
- أنا مهتم بالتطورات الجديدة في العلوم.
- أومن بأن لكل شيء تقريبا تدرجا عقلانيا.
- أحيانا أفكر باستخدام مفاهيم مجردة بدون استخدام الكلمات والصور.
- أحب العثور على أخطاء منطقية في الأشياء التي يقولها الناس ويعملونها في البيت والعمل.
- أشعر بأنى أكثر راحة حين يتم قياس شيء وتصنيفه في قائمته، وتحليله أو تكميله على نحو ما .
- نواحى قوة أخرى منطقية - رياضياتية :

### النكاء المكاني

- كثيرا ما أرى صورا بصرية واضحة حين أغلق عيني.
- أنا حساس للون.
- كثيرا ما استخدم آلة تصوير لاسجل ما أراه حولي.
- أستمتع بحل الأحاجى المقطعة Jigsaw Puzzles والمتاهات وغيرها من الألغاز البصرية.
- أحلم أحلاما حية واضحة ليلا.
- أستطيع أن أجد طريقى بصفة عامة في المنطقة غير المألوفة.
- أحب أن أرسم أو أرسوم رسوما بطريقة نصف واعية.
- كانت الهندسة أسهل عندى من الجبر في المدرسة.
- أستطيع على نحو مريح أن أتخيل كيف سيبدو شيء إذا نظر إليه على نحو مباشر من فوق.
- أفضل النظر إلى المادة القرائية التي تصحبها رسوم وأشكال توضيحية بكثافة.
- نواحى قوة أخرى ذكائية مكانية :



## الذكاء الجسمى الحركى

- أنا العب رياضة واحدة على الأقل أو أقوم بنشاط جسمى على أساس منتظم
- أجد أن من الصعب أن أجلس ساكنا لفترات طويلة من الزمن.
- أحب العمل بيدي فى أنشطة عيانية كالحياكة والنسج وعمل السجاد والنحت والنقش وعمل النماذج.
- كثيرا ما تخطر على ذهنى أفضل أفكارى حين أتمشى لفترة طويلة أو أجدى أو حين أندمج فى نوع آخر من النشاط الجسمى.
- كثيرا ما أحب أن أقضى وقتى الحر فى الخلاء.
- كثيرا ما أستخدم إشارات اليد أو صور أخرى من اللغة الجسمية حين أتحدث مع شخص آخر.
- أحتاج لمس الأشياء لكي أتعلم عنها بدرجة أكبر.
- أستمتع بالركوب المتهور الجرى للتسلية أو بالخبرات الجسمية المشابهة المثيرة.
- أصف نفسى باعتبارى حسن التآزر والتناسق.
- أحتاج أن أمارس مهارة جديدة بدلا من مجرد القراءة عنها أو مشاهدة شريط فيديو بصورها.
- نواحي قوة جسمية حركية أخرى :

## الذكاء الموسيقى

- لى صوت غنائى ممتع.
- أستطيع أن أبين متى تكون النوتة الموسيقية أو النغمة نشازا.
- كثيرا ما أستمع للموسيقى من المذياع والتسجيلات، والأقراص المدمجة.
- أنا العب على آلة موسيقية.
- سوف تكون حياتى أفقر إذا خلت من الموسيقى.
- أحيانا أضبط نفسى وأنا سائر فى الشارع وفى عقلى جلجلة تلفزيونية أو نغمة أخرى.
- أستطيع بسهولة أن أدرك الوقت الذى تستغرقه قطعة موسيقية باستخدام آلة نقر بسيطة.

- أعزف ألحان كثير من الأغاني المختلفة أو القطع الموسيقية .
- إذا استمعت إلى قطعة موسيقية مختارة مرة أو مرتين أقدر عادة على ترديدها بدقة معقولة .
- كثيرا ما أغنى أغاني قصيرة أو أحترم أصواتنا شجيرة أثناء العمل والذاكرة أو تعلم شيء جديد .
- نواحي قوة موسيقية أخرى :

### الذكاء الاجتماعي

- أنا من الأشخاص الذين يجيء إليهم الناس طلبا للنصيحة والإرشاد في العمل وفي الجيرة .
- أفضل الرياضة الجماعية مثل الكرة الطائرة على الألعاب الرياضية الفردية كالسباحة والجري .
- حين يكون لدى مشكلة يقلب أن أبحث عن شخص آخر يساعدني في محاولة حلها معتمدا على نفسي .
- لدى على الأقل ثلاثة أصدقاء مقربين .
- أفضل قضاء وقت الفراغ اجتماعيا بلعبة مونوبولي أو الريدج Monopoly or Bridge على الترويح الفردي مثل ألعاب الفيديو والستير (العاب ورق فردية) .
- استمتع بتدريس شخص آخر أو مجموعة من الناس ما أعرف كيفية عمله وما يمثله من تحدي .
- أعتبر نفسي قائدا ( أو يطلق آخرون عليّ ذلك) .
- أشعر بالارتياح وسط الحشد .
- أحب أن أندمج في أنشطة اجتماعية ترتبط بعملى ويدور العبادة أو المجتمع المحلي .
- أفضل أن أقضى أمسياتي في حفل صاحب عن البقاء بمفردي في البيت .
- نواحي قوة اجتماعية أخرى :

### الذكاء الشخصي

- أنا اتفق بانتظام الوقت بمفردي أتأمل أو أفكر في الاسئلة الهامة عن الحياة .

- لقد حضرت جلسات إرشاد أو حلقات نقاشية عن النمو الشخصي لأتعلم المزيد عن نفسي.
- أستطيع أن أستجيب للعقبات بالمرونة.
- لدى هواية خاصة أو ميل أن أبقى إلى حد ما مع نفسي.
- لدى بعض الأهداف الهامة لحياتي أفكر فيها على أساس منظم.
- لدى نظرة واقعية لنواحي قوتي ونواحي ضعفي (تتفق مع التغذية الراجعة من المصادر الأخرى).
- أفضل أن أقضى عطلة نهاية الأسبوع بمفردي في كوخ في الغابة عن أن أقضيها في استراحة فاخرة مع أناس كثيرين حولي.
- أعتبر نفسي قوى الإرادة مستقلا في الرأي والفكر.
- أحفظ بدفتر يوميات شخصية أسجل فيه أحداث ووقائع حياتي الداخلية.
- أنا موظف عند نفسي Self - Employed أو على الأقل فكرت جديا في البدء في مشروعى التجارى.
- نواحي قوة شخصية أخرى.

---

استخدم التكنولوجيا المتوافرة: استخدم المصادر التكنولوجية بمدرستك لتوفر معلومات قد لا تقدر على توفيرها أنت، وعلى سبيل المثال تستطيع أن تستخدم تسجيلات موسيقية إذا لم تكن موسيقيا، وشرائط فيديو إذا لم يكن لك توجهات نحو الأشكال والصور، وآلات حاسبة وبرامج كمبيوتر ذات خطوات ذاتي لتعويض وتكملة نواحي القصور في الجوانب المنطقية الرياضية وهلم جرا.

والطريقة الأخيرة تعالج الذكاءات التي تبدو نقاطا عمياء في حياتك عن طريق عملية تنمية وتركيز معتنى بها أو تنمية شخصية لذكاءاتك. ونظرية الذكاءات المتعددة توفر نموذجا يمكن عن طريقه أن تنشط الذكاءات التي أهملتها وأن تحقق توازنا في استخداماتك لجميع الذكاءات.

## تتمية ذكاءاتك المتعددة

لقد كنت حلدا حتى لا أستخدم ذكاء قويا Strong Intelligence وذكاء ضعيفا Weak في وصف الفروق الفردية بين ذكاءات شخص لأن ذكاء ضعيفا عند شخص قد يتبين بالفعل أنه أقوى ذكاءاته، متى أتاحت له الفرصة لينمو، وكما ذكرت في الفصل الأول، ثمة نقطة مركزية أو مفتاحية في نظرية الذكاءات المتعددة وهي أن معظم الناس يمكن أن ينموا كل ذكاءاتهم إلى مستوى كفاء نسبيا من حيث الإتقان.

### نمو الذكاءات يعتمد على ثلاثة عوامل رئيسية

#### الفطرة البيولوجية Biological Endowment

بما في ذلك الوراثة أو العوامل الجينية Genetic وما يتعرض له المخ من أعطاب وإصابات قبل الولادة وأثناءها وبعدها.

#### تاريخ الحياة الشخصية Personal Life History

ويضم الخبرات مع الوالدين والمدرسين والأقارب والأصدقاء والآخرين الذين إما أن يوظفوا وينشطوا الذكاءات أو يحولوا دون نموها.

#### الخلفية الثقافية والتاريخية Cultural & Historical background

وتضم المكان والزمان حيث ولدت ونشئت، وطبيعة التطورات الثقافية أو التاريخية وحالتها في المجالات المختلفة، وتستطيع أن ترى تفاعلات هذه العوامل في حياة موزارت Wolfgang Amedeus Mozart، ولقد جاء إلى الحياة وهو يملك - بغير شك- فطرة بيولوجية قوية (فص صدغى أيمن سليم فيما يحتمل) وقد ولد في أسرة تتألف من موسيقيين، وفي الحق أن أباه «ليبولد Leopold» كان مؤلفا ضحى بحياته المهنية لكي يدعم نمو ابنه الموسيقى، وأخيرا، فإن موزارت ولد في أوروبا في وقت كانت الفنون بما في ذلك الموسيقى تزدهر كما توافرت صفوة من الأغنياء ساندوا ودعموا المؤلفين والمؤدين، وقد نشأت عبقرية موزارت عن طريق احتشاد وتجمع العوامل البيولوجية أو الشخصية والثقافية / التاريخية، ماذا كان يمكن أن يحدث على أية حال، لو أن موزارت بدلا من ذلك ولد لوالدين لديهم صمم إزاء الانغم والالحان من إنجلترا البيوريتانية المترمة، حيث اعتبرت معظم الموسيقى من عمل الشيطان؟ المحتمل أن مواهبه الموسيقية ما كانت لتتطور وتنمو إلى مستوى عال بأن القوى والعوامل تعمل ضد فطرته البيولوجية.

وتفاعل العوامل السابقة واضح أيضا في البراعة الموسيقية لكثير من الناس الذين التحقوا ببرنامج سوزوكي Suzuki Talent Education Program لتربية الموهبة؛ ذلك أن هؤلاء الناس وقد ولدوا بفطرة موسيقية موروثية متواضعة نسبيا، قد طوروا ذكاءهم الموسيقى إلى مستوى رفيع من خلال الخبرات في البرنامج، ونظرية الذكاءات المتعددة نموذج يقدر ويشمن الرعاية والتربية والتطبيع، ويحتمل أكثر من الطبيعة في تفسير نموذج الذكاءات.

### منشطات الذكاءات ومثبطاته

الخبرات المبكرة والخبرات المشتة عمليتان مفتاحيتان في نمو الذكاءات والخبرات المبكرة Crystallizing مفهوم نشأ عند فيلدمان David Feldman , 1980 في جامعة تفتس Tufts ، وطوره هاورد جاردنر وأعوانه (See Walters and Gardner 1984) وهما نقطتا تحول في تنمية مواهب الشخص وقدراته ، وكثيرا ما تحدث هذه الأحداث والوقائع في الطفولة المبكرة على الرغم من أنها قد تحدث في أى وقت خلال دورة الحياة، وعلى سبيل المثال، حين كان ألبرت أينشتين Albert Einstein في الرابعة من عمره أطلعه أبوه على بوصلة مغمظطة وقد قال أينشتين فيما بعد وهو راشد أن هذه البوصلة ملأته برغبة في أن يستقصى السغاز الكون، وهذه الخبرة في الأساس نشطت عبقريته النائمة ودفعته إلى البدء في رحلته نحو الكشوف التي سوف تجعل منه أحد نجوم فكر القرن العشرين وبالمثل حين كان منوهن Yehudi Menuhin في الرابعة من عمره تقريبا اصطحبه والداه للاستماع إلى حفلة موسيقية تقدمها أوركسترا سان فرانسيسكو السيمفونية ولقد سحرته هذه الخبرة بحيث إنه طلب من والديه كمانا كهدية عيد ميلاد، وطلب منهما أن يقوم عازف الكمان المنفرد الذي استمعوا إليه في تلك الأامية بتدريسه لكي يعزف اللحن، والخبرات المبلورة إذن من الشرارات التي تضيء وتشعل الذكاء وتبدأ في نميته نحو النضج.

وعلى العكس مسن ذلك استخدم التعبير «الخبرات التي تؤدي إلى الشلل» Paralyzing experiences ليشير إلى تلك الخبرات التي توقف عمل الذكاءات، ويحتمل أن المدرس الذي أهانك أمام زملائك حين عرضت عليه آخر عمل فنى أبدعته أثناء حصة الرسم أن هذا الحدث كان نهاية جزء طيب من نموك المكانى، ويحتمل أن الأب الذى صرخ فيك قائلا توقف عن الإزعاج، بما تعزفه على البيانو، أدى بك إلى أنك لم تقترب قط بعد ذلك من آلة موسيقية، إن الخبرات المشتة كثيرا ما

تكون مليئة بالخجل والشعور بالإثم والخوف والغضب وانفعالات سلبية أخرى تمنع ذكاءاتك من النمو والصمود أو بذل الجهد .

وثمة عدد آخر من المؤثرات البيئية التي تحسن نمو الذكاءات والتي تعطلها وتضم ما يأتي

- أتح المجال لبلوغ الطفل المصادر أو لرعاية المتور mentor

إذا كانت أسرتك فقيرة جدا بحيث لا تستطيع أن توفر لك كماانا ولا بيانو ، أو أى أداة أخرى فإن ذكاءك الموسيقى يحتمل أن يبقى بغير تنمية .

- العوامل التاريخية - الثقافية :

إذا كنت تلميذا أظهر براعة وحنفا في الرياضيات في وقت كانت برامج الرياضيات والعلوم تجد دعما ماليا كبيرا ومساندة، فإن ذكاءك المنطقي - الرياضياتي يحتمل أنه نما وارتقى

- العوامل الجغرافية :

إذا شبيت في مزرعة ، فيحتمل أنه أتاحت لك فرص أكبر لتنمية جوانب معينة من الذكاء الجسمي الحركي عما لو كنت قد نُشئت في الطابق العاشر في شقة في بناء شاهق .

- العوامل الأسرية :

إذا أردت أن تكون فنانا ولكن والديك أرادا أن تكون محاميا فإن تأثيرهما قد يكون نفي وحسن ذكاءك اللغوي على حساب ذكائك المكاني .

- العوامل الموقفية :

إذا كان عليك أن ترعى أسرة كبيرة الحجم أثناء نموك، ولديك أسرة كبيرة الحجم الآن، فقد يكون المتاح لك من الوقت لتنمي جوانب واعدة في ذكاءاتك محدودا - مالم تكن ذات طبيعة اجتماعية

ونظرية الذكاءات المتعددة تقدم لك نموذجا للنمو الشخصي يساعد المربين على فهم كيف أن أسلوبهم في التعلم ( بروفيل الذكاءات) يؤثر في أسلوبهم في التدريس في حجرة الدراسة، وفضلا عن ذلك فإنه يفتح الباب على مصراعيه لمدي عريض من الأنشطة التي تساعدنا على أن ننمي الذكاءات المهمة ، وأن نشط الذكاءات المشلولة والتي لم تنمي ، وأن نمضي بالذكاءات الحسنة النمو إلى مستويات أعلى من البراعة .

## تزيد من الدراسة

١- املأ القائمة الواردة في هذا الفصل، وتحدث مع صديق أو زميل عن نتائج الأداة وتأكد أن تشارك الآخرين في جوانب تدرك أنها أكثر ذكاءاتك نمواً وتطوراً وكذلك في جوانب تدرك أنها أقل ذكاءاتك نمواً وتطوراً: تجنب التحدث باستخدام معلومات كمية (أنا لدى ثلاث علامات في الذكاء الموسيقى، وتحدث بدلا من ذلك بأسلوب يعتمد على الوقائع لم أشعر قط أنني موسيقي جدا، في حياتي تعود زملائي في حجرة الدراسة أن يضحكوا كلما كان عليّ أن أغنى منفردا في درس الموسيقى.

أبدأ أيضا بالتأمل والتفكير في كيفية تأثير الذكاءات النامية المتطورة والذكاءات التي لم تتطور فيما تضعه في عملك وما تبعه من عملك كمرب، ما أنواع طرق التدريس والمواد التي تتجنبها لأنها تتطلب وتتضمن استخدام ذكاءاتك التي لم تنم نمواً كافياً؟ ما أنواع الأشياء التي تجيد عملها بسبب ذكاء أو أكثر من ذكاءاتك النامية المتطورة؟

٢- تخير ذكاء تود أن تنميه وتزكيه قد يكون ذكاء أظهر أنه واعد بشكل خاص بالنسبة لك وأنت طفل ولم تتح له فرصة قط لينمو (وقد يكون الذكاء قد أصبح مقموعا أو كامنا مع نموك)، ويحتمل أن يكون ذكاء وجدت صعوبة كبيرة معه وتريد أن تخبر كفاءة أكبر وثقة فيه، أو يحتمل أنه ذكاء نام ومتطور بدرجة كبيرة بحيث تريد أن تمضي به إلى مستوى أعلى وباستخدام ورقة جدارية تبلغ خمسة أقدام طولاً، ارسم خطاً زمنياً يظهر نمو ذلك الذكاء من الطفولة المبكرة إلى الوقت الحاضر، لاحظ الأحداث والوقائع ذات المغزى على المسار بما في ذلك الخبرات المبعدة والخبرات المشلة والأشخاص الذين ساعدوك على تنمية الذكاء (أو الذين سعوا لقمعه) وتأثيرات المدرسة، وما حدث للذكاء عندما صرت راشداً، وهلم جرا، اترك مسافة في الخط الزمني ليضم معلومات عن النمو الارتقائي المستقبلي للذكاء.

٣- كون فريقاً لتخطيط منهج تعليمي أو مجموعة مدرسية أخرى تتألف من أفراد يمثلون الذكاءات السبعة، وقبل أن تبدأ في تخطيط العمل استخدم بعض الوقت للمشاركة في خبراتك الشخصية فيما يتعلق بأكثر الذكاءات نمواً وتطوراً.

٤- اختر ذكاء ليس نامياً ولا متطوراً جداً في حياتك وضع خطة لتنميته ورعايته، انظر إلى المقترحات المقدمة لتنمية الذكاءات في كتاب 7 Kinds of Smart (Armstrong, 1993) أو وضع قائمتك الخاصة لتنمية ورعاية كل ذكاء وأنت تبدأ شخصياً في تنمية ذكاء. لاحظ ما إذا كانت هذه العملية تؤثر فيما تعمله في حجرة الدراسة، هل توظف جوانب أكثر من ذلك الذكاء في عملك المهني؟





لا تخفى مواهبك

لأنها خلقت لتستخدم

ما فائدة المزولة (الساعة الشمسية) في الظل Ben Franklin

على الرغم من صحة أن كل طفل يملك جميع الذكاءات السبعة ويستطيع أن ينميها على مستوى عالٍ معقول من الكفاءة والبراعة فإن الأطفال يبدأون في إظهار ما يطلق عليه هاورد جاردنر ميولا أو نزعات Proclivities في ذكاءات محددة عند سن مبكرة جدا، وما إن يبدأ الأطفال المدرسة إلا ويحتمل أنه قد توافرت لديهم طرق راسخة للتعلم والتي تتلاءم بدرجة أكبر مع خطوط بعض الذكاءات دون الأخرى. وفي هذا الفصل سوف نفحص كيف نستطيع أن نبدأ في وصف أكثر ذكاءات التلاميذ نموا بحيث يمكن أن يتحقق قدر أكبر من تعلمهم بالمدرسة من خلال الذكاءات المفضلة .

والشكل ٣-١ يوفر أوصافا مختصرة لأساليب تعلم الأطفال الذين يظهرون نزعات وميولا في ذكاءات محددة أو نوعية، تذكر على أية حال أن لدى معظم التلاميذ نواحي قوة في عدة مجالات بحيث ينبغي أن تتجنب تصنيف طفل في ذكاء واحد، وسوف نجد فيما يحتمل أن كل تلميذ له صورته في أوصاف ذكاءين أو ثلاثة ذكاءات على الأقل.

### تقييم ذكاءات التلاميذ المتعددة

لا يوجد اختبار شامل Mega test في السوق يستطيع أن يوفر لنا مسحاً شاملاً للذكاءات المتعددة لتلاميذك، وإذا أخيرك شخص أن لديه اختباراً بقدر الكمبيوتر يستطيع أن يزودك في خمس عشرة دقيقة برسم بياني بالأعمدة يوضح لك القمم Peaks والوديان Valleys السبعة لكل تلميذ في فصلك أو في المدرسة، فعليك أن تشك كثيرا في ذلك، وليس معنى هذا أننا نقول أن الاختبارات النظامية والرسمية لا تستطيع أن تزودنا ببعض المعلومات عن الذكاءات، وكما سيظهر من المناقشة فيما بعد، تستطيع أن تزودنا بمؤشرات والماعات تدل على الذكاءات المختلفة والأداة الاختبارية الوحيدة المفضلة

الشكل ١-٣

سبعة أنواع من أساليب التعلم

يحتاجون	يحبون	يفكرون	الاضطر الاقرباء في
كعب، تسجيل شرائط، أدوات كتابة، دفتر يوميات، حوار، مناقشة، جدال أو مناظرة، قصص... إلخ.	القراءة، والكعبية، وحكاية القصص، واللعب بالماط الكلمات... إلخ.	كلمات	الذاكرة اللفظي
أشياء يكسبونها ويلعبونها ويغفروا فيها، سواء علوم، وسواد يتناولونها بأنفسهم ويحلونها، الألعاب فنية لتألف العلوم والفنية السامرية.	التجريب ، وطرح الأسئلة، والتوصل إلى حلول للأشياء المنطقية والحساب... إلخ.	بالاستدلال	المنطقي الرياضي
الزمن، اللوح LEGO، الفيلجو، الأفلام السينمائية، التراجيح، الألعاب الجيائية، العظام، الألغاز puzzles الكعب المصورة، رحلات إلى متاحف الفن... إلخ.	التصميم والرسم، والتصويرات المصورة doodling للاشياء والرسومات المرحة إلخ.	في صور وأيقونات	الذكاني
يلعبون دوراً، دراما، حركة، أشياء يتربها، ألعاب رياضية وجسمية تجربات لعبة حصة، الميدان على المعلم	الرقص، والجري، والقفز، والبناء، والمسح إلخ.	عن طريق الأحاسيس الجسدية	الجسدي الحركي
يفنى طول الوقت، يذهب إلى حفلات الموسيقى، يمزق موسيقى في البيت وللدراسة آلات موسيقية... إلخ.	القائه، والتصغير، والتدنية الضيق باليمن والتفر أو الجهد بالقدمين والاستماع... إلخ.	عن طريق الإيقاع والأصان	الموسيقى
أصدقاء، ألعاب جماعية، حفلات جماعية، أحداث ووقائع في الجميع المحلل الأدبية، متور هسية... إلخ.	التفكير، والتعليم، والتوصل، واستخدام الآخرين، والتوسط، وإقامة المحفلات والتأثير فيها... إلخ.	بتربيد أفكار الآخرين	بين شخصي واجتماعي
أماكن سرية، وقت يفردون فيه بأنفسهم، مشروعات على أساس مهلك خطر دائي، اختيارات... إلخ.	وضع أهداف، وتأمل، وحلم، وأن يكونوا ماضين، والتخطيط	بتمن ما بدأخلهم	شخصي

لتقييم ذكاءات التلاميذ المتعددة أو أفضل أداة على أية حال فيما يحتمل هي أداة متاحة لنا جميعا وهي الملاحظة البسيطة.

وكثيرا ما اقترحت على المدرسين على نحو فكه أن ثمة طريقة جيدة لتحديد وتمييز الذكاءات النامية المتطورة بدرجة عالية عند التلاميذ، وهي أن نلاحظ كيف يسيء التلاميذ السلوك في حجرة الدراسة، فالتلميذ القوي لغويا سوف يتحدث في غير دوره، والتلميذ ذو الذكاء المكاني العالى سوف يرسم رسما حرا ويحلم أحلام يقظة، والتلميذ الذى لديه ذكاء اجتماعى مرتفع سيميل إلى التفاعل الاجتماعى والنامى جسميا وحركيا سوف لا يستقر فى مكانه وهلم جرا، وهؤلاء التلاميذ يقولون بالتلميح عن طريق أنماطهم السلوكية السيئة «هذه هى الطريقة التى أتعلم بها، يا مدرسى، وإذا لم تدرسنى عن طريق أكثر قنوات التعلم ملاءمة لى عليك أن تخمن ما سيكون عليه سلوكى ؟ سوف أعمل هذا، على أية حال إن هذه الأنماط السلوكية السيئة التى ترتبط بذكاءات محددة هى نوع من الصرخات طلبا للمساعدة - إنها مؤشر تشخيصى عن كيف يحتاج التلميذ أن يُدرّس لهم.

وثمة مؤشر آخر جيد يمكن ملاحظته عن ميول التلاميذ ونزعاتهم وهو كيف ينفقون وقتهم الحر فى المدرسة، بعبارة أخرى ، ماذا يعملون حين لا يخبرهم أحد بما يعملونه؟ إذا كان لديك وقت حر Choice Time وحيث يستطيع التلاميذ أن يختاروا نشاطا من بين عدد من الأنشطة، ما الأنشطة التى يختارها التلاميذ؟ قد ينجذب ذوو النزعة اللغوية العالية نحو الكتب، والتلاميذ الاجتماعيون نحو اللعاب الجماعية والقبل والقال والتلاميذ المكانيون نحو الرسم، والتلاميذ الجسميون الحركيون نحو استخدام الأيدي فى أنشطة البناء. وملاحظة الأطفال فى هذه الأنشطة التى يسديها التلميذ يمكن أن تخبر العالم عن كيف يتعلمون على نحو فعال.

وينبغى أن يهتم كل مدرس بأن يكون لديه مذكرات، أو دفتر يوميات فى مكتبه أو على رف قريب منه ومتاح ليسجل فيه ملاحظاته من هذا النوع، وبطبيعة الحال إذا كنت تدرس ١٥٠ طالبا فى اليوم فى مدرسة متوسطة أو على مستوى التعليم الثانوى، فإن تسجيل الملاحظات عن كل طالب بانتظام يكاد يكون من المحال ولكنك تستطيع على أية حال أن تختار طالبين أو ثلاثة هم الأكثر إحداثا للمشكلات أو الأكثر إثارة للحيرة فى الصف وتركز على تقييم ذكاءاتهم المتعددة، وإذا كان لديك عدد من الطلاب ما بين ٢٥ ، ٣٥ طالبا فإن كتابة سطرين عن كل طالب كل أسبوع قد يؤتى ثماره فى المدى

البعيد، وكتابة سطرين في الأسبوع أربعين أسبوعاً يثمر أو يتتج ٨٠ سطراً أو ما بين ثلاث صفحات إلى أربع من البيانات القائمة على الملاحظة لكل طالب.

وما يساعد على تنظيم ملاحظاتك لذكاءات التلميذ المتعددة، أن تستخدم قائمة مراجعة كالواردة في الشكل ٣-٢ وعليك أن تتذكر أن هذه القائمة ليست اختباراً وينبغي أن تستخدم فحسب مع المصادر الأخرى لمعلومات التقسيم حين يتم وصف ذكاءات التلاميذ المتعددة.

## الشكل ٣-٢

### قائمة لتقييم ذكاءات التلاميذ المتعددة

اسم التلميذ:

ضع علامة على البنود أو العناصر التي تنطبق عليهم :

#### الذكاء اللغوي

- يكتب أفضل من المتوسطين في عمره.
- يقص حكايات طويلة أو يقول نكتاً ويحكى قصصاً قصيرة.
- لديه ذاكرة جيدة للأسماء والأماكن والتواريخ أو الأمور النافهة.
- يستمتع بالعباب الكلمات.
- يستمتع بقراءة الكتب.
- يتهجى الكلمات على نحو صحيح أو إذا كان في رياض الأطفال ، يقوم بتهجى نمائى سابق لعمره).
- يقدر ويتذوق السجع الذي لا معنى له والتلاعب بالكلمات والنورية.
- يستمتع بالاستماع للكلمة المسولة (القصص، التعليقات في الإذاعة ، الكتب الناطقة .. إلخ).
- لديه حصيلة جيدة من المفردات اللغوية عمن في سنه.
- يتواصل مع الآخرين بطريقة لفظية عالية.
- نواحي قوة لغوية أخرى (حدد):

## الذكاء المنطقي - الرياضيات

- يطرح عددا كبيرا من الأسئلة عن كيف تعمل الأشياء .
- يحسب ويحل مسائل حسابية حسابا عقليا بسرعة (أو إذا كان في رياض الأطفال فلهذه مفاهيم متقدمة بالنسبة لعمره).
- يستمتع بدروس الرياضيات وإذا كان في سن ما قبل المدرسة يستمتع بالعد وعمل أشياء أخرى بالأرقام).
- يجيد ألعاب الرياضيات في الكمبيوتر التي تثير اهتمامه (وإذا لم يتعرض للكمبيوتر يستمتع بالألعاب في الرياضيات والعد والحساب).
- يستمتع بلعب الشطرنج والداما أو الألعاب الإستراتيجية الأخرى (وإذا كان في سن ما قبل المدرسة يلعب ألعاب الرقعة Board Games التي تتطلب عد المربعات).
- يستمتع بالعمل في الألغاز المنطقية أو ألعاب المنح Brainteaser (إذا كان في سن ما قبل المدرسة يستمتع بسماع ما هو لغوي منطقي مثل مغامرات أليس في أرض العجائب).
- يستمتع بوضع الأشياء في فئات أو ترتيبات هرمية .
- يحب التجريب بطريقة تظهر عمليات تفكير معرفية عالية المستوى .
- يفكر في مستوى أكثر تجريدا ومستوى مفاهيمي تصوري أعلى من مستوى أقرانه .
- لديه إحساس وإدراك جيد بالسبب والنتيجة بالنسبة لمن في عمره .
- نواحي قوة منطقية رياضياتية أخرى (حدد):

## الذكاء المكاني

- يروى ويصف صورا بصرية واضحة .
- يقرأ خرائط ولوحات ورسوما بيانية بسهولة أكبر من قراءته النص (في سن ما قبل المدرسة يستمتع بالنظر إلى أكثر مما ورد في النص).
- يحلم أحلام يقظة أكثر من أترابه .
- يستمتع بأنشطة الفن .
- يرسم أشكالا متقدمة عن سنه .
- يحب مشاهدة الأفلام المتحركة والشرائح وغيرها من العروض البصرية .

- يستمتع بحل الألغاز والأحاجي والمتاهات وغيرها من الأنشطة البصرية المشابهة .
- يبنى بنايات مشوقة ذات أبعاد ثلاثية أفضل من في سنه (مثلا يبنى باستخدام الليجو).
- يتوصل حين يقرأ من الصور إلى معانى أكثر مما يتوصل إليه من الكلمات .
- يرسم رسومات حرة في كراسات العمل أو على أوراق العمل أو المواد الأخرى .
- نواحي قوة أخرى مكانية : (حدد )

### الذكاء الجسمى الحركى

- يتفوق فى لعبة رياضية أو أكثر ( فى سنه ما قبل المدرسة يظهر براعة متقدمة على من فى عمره).
- يتحرك ، يتلوى ينقر ، لا يستقر فى مكان لمدة طويلة.
- يقلد حركيا ببراعة إيماءات الآخرين أو لآلاتهم.
- يحب أن يجرى أو يفك الأشياء ويعيد تركيبها.
- يضع يديه على شىء ويتناوله.
- يستمتع بالجرى والقفز والمصارعة أو الأنشطة المشابهة (وإذا كان أكبر سنا سوف يظهر هذه الميول بطريقة أكثر تحديدا مثل الجرى فى الصف، أو لكم صديق، أو قفز فوق كرسي).
- يظهر مهارة فى حرفة (مثل الأعمال الخشبية، الحياكة، الميكانيكا) أو تأزرا حركيا دقيقا بطرق أخرى.
- لديه طريقة درامية فى التعبير عن نفسه.
- يحكى عن إحساسات فيزيقية مختلفة أثناء التفكير أو العمل.
- يستمتع بالعمل بالطين أو بالخبرات اللمسية الأخرى (مثل الرسم بالأصابع).
- نواحي قوة أخرى جسمية حركية (حدد) .

### الذكاء الموسيقى

- يخبرك متى تكون الأصوات الموسيقية نشازا أو مضايقة بطريقة أخرى.
- يتذكر ألحان الأغاني.

- لديه صوت غنائي جيد.
- يلعب على آلة موسيقية أو يغنى فى مجموعة (وإذا كان فى سن ما قبل المدرسة يستمتع باللعب على آلات النقر أو الغناء فى مجموعة).
- له طريقة إيقاعية فى التحدث أو الحركة.
- يدندن بطريقة لا شعورية لنفسه.
- يدق ، وينقد بإيقاع على المتضدة أو المكتب وهو يعمل .
- حساس للموضوعات البيئية (كوقوع رذاذ المطر على سطح).
- يستجيب باستحسان حين يستمع لقطعة موسيقية.
- يغنى أغنيات تعلمها خارج حجرة الدراسة.
- نواحي قوة موسيقية أخرى (حدد):

### النكاه الاجتماعى

- يستمتع بالتفاعل الاجتماعى مع الأتراب.
- يبدو قائدا على نحو طبيعى.
- يقدم النصيحة للأصدقاء الذين لديهم مشكلات.
- يبدو ذكيا فى الشارع والمنطقة Street - Smart.
- يتعمق إلى أندية، وبلجان، أو تنظيمات أخرى (إذا كان فى سن ما قبل المدرسة يبدو جزءا من جماعة اجتماعية منتظمة).
- يستمتع بالتدريس غير النظامى للأطفال الآخرين.
- يحب لعب الألعاب مع الأطفال الآخرين.
- له صديقان حميمان أو أكثر.
- لديه إحساس جيد بالتعاطف مع الآخرين والاهتمام بهم .
- يسعى الآخرون لصحته .
- نواحي قوة اجتماعية أخرى (حدد):

### النكاه الشخصى

- يظهر إحساسا بالاستقلال أو إرادة قوية.

- لديه إحساس واقعي بنواحي قوته ونواحي ضعفه .
- يؤدي عملا جيدا حين يترك وحده ليلعب أو يدرس ويذاكر .
- يلبي النداء بأسلوبه في العيش والتعلم .
- لديه ميل واهتمام أو هواية لا يتحدث عنها كثيرا .
- لديه إحساس جيد بتوجيه الذات .
- يفضل العمل بمفرده على العمل مع الآخرين .
- يعبر عن مشاعره تعبيراً دقيقاً وسليماً .
- قادر على التعلم من إخفاقاته ونجاحاته في الحياة .
- لديه تقدير ذات عال .
- نواحي قوة شخصية أخرى (حدد) :

وبالإضافة إلى الملاحظة وقوائم المراجعة توجد عدة طرق أخرى ممتازة للحصول على معلومات تقييم عن ذكاءات التلاميذ المتعددة .

**اجمع وثائق Collect Document :** سجلات الوقائع Anecdotes ليست الطريقة الوحيدة لتوثيق أقوى ذكاءات التلاميذ إذ ينبغي أن ينظر المدرس في إمكانية توافر آلة تصوير Polaroid Camera ليصور التلاميذ وهم يظهرن شواهد على ذكاءاتهم المتعددة والصور الفوتوغرافية مفيدة على وجه الخصوص في توثيق نواتج قد تختفي خلال عشر دقائق مثل أبنية المكعبات الضخمة من الليجو وإذا أظهر التلاميذ قدرة خاصة على القص أو الحكى أو الغناء، سجلها واحتفظ بشريط التسجيل كوثيقة، إذا كان لدى التلاميذ قدرات على الرسم احتفظ بعينة من عملهم أو صورها أو ضعها على شرائح، إذا أظهر الطلاب، أعظم مزاياهم خلال لعب كرة القدم أو في استخدام اليدين في إصلاح آلة، صور أداءهم على شريط فيديو وفي النهاية سوف تتألف بيانات تقييم من عدة أنواع من الوثائق بما في ذلك الصور والرسوم التخطيطية وعينات من العمل المدرسي، وشرائط فيديو، وشرائط تسجيل صوتي وصور ملونة وغيرها كثير . واستخدام تكنولوجيا سي دي روم CD - Rom وصيغ النصوص الفائقة Hypertexts قد توفر كل هذه المعلومات بطريقة مريحة بحيث يضمها قرص واحد Disc يرجع إليه المدرسون والإداريون والآباء والتلاميذ أنفسهم (انظر الفصل العاشر).



**انظر إلى سجلات المدرسة School Records** السجلات التراكمية أو المجموعة Cumulative بالرغم من أن لها بعدين ولا حياة فيها كما تبدو يمكن أن توفر معلومات عن ذكاءات التلميذ المتعددة، انظر إلى تقديرات الطالب عبر السنوات هل التقديرات في الرياضيات والعلوم أعلى على نحو متسق من تقديراته في الأدب والدراسات الاجتماعية؟ إذا كان الأمر كذلك فإن الدليل يرجح الذكاء المنطقي الرياضي على الذكاء اللغوي، والتقديرات العالية في الفن والرسم قد تدل على ذكاء مكاني نامي، بينما الحصول على: أ، ب في التربية الرياضية والورشة قد يشير إلى قدرات جسمية حركية، وبالمثل فإن تقديرات الاختبار يمكن أن توفر أحيانا معلومات فارقة عن ذكاء تلميذ وفي اختبارات الذكاء على سبيل المثال يوجد بها اختبارات فرعية تقيس الذكاء اللغوي (في فتي المفردات والمعلومات) والذكاء المكاني (ترتيب الصور وبناء المكعبات ٤٠٠٠) والذكاء المنطقي الرياضي (المماثلات والحساب) وعدد آخر من الاختبارات قد يشير إلى ذكاءات محددة، وفيما يأتي قائمة جزئية بأنواع الاختبارات التي قد تتعلق بكل ذكاء.

- اللغوي Linguistic : اختبارات القراءة، اختبارات اللغة، الأجزاء اللفظية من اختبارات الذكاء واختبارات التحصيل.

- المنطقي - الرياضي Logical - mathematical : التقييمات البياجية Piagetian assessments اختبارات تحصيل الرياضيات، أجزاء الاستدلال من اختبارات الذكاء.

- المكاني Spatial : اختبارات الذاكرة البصرية أو ذاكرة الأشكال، والاختبارات البصرية الحركية Visual - motor اختبارات الاستعداد الفني art aptitude tests وبعض بنود الأداء على اختبارات الذكاء.

- الجسمي الحركي : الاختبارات الحسية الحركية، بعض الاختبارات الفرعية الحركية في البطاريات العصبية السيكلوجية واختبارات اللياقة البدنية the Presidential Fitness Physical Test .

- الاجتماعي : مقاييس النضج الاجتماعي، السوسيو جرام، الاختبارات الإسقاطية الاجتماعية (مثل Family Kinetic Drawing).

- الشخصي : تقييمات مفهوم الذات، الاختبارات الإسقاطية.

وقد تحتوي سجلات المدرسة على معلومات وقائعية قيمة عن ذكاءات التلميذ المتعددة ومن أكثر المصادر قيمة التي اكتشفتها تقرير معلمة رياض أطفال، وكثيرا ما تكون هذه المعلمة المربية الوحيدة التي ترى الطفل يؤدي وظيفته على نحو منتظم في الذكاءات السبعة، وترتيا على ذلك فإن تعليقا مثل: «يحب الرسم بالأصابع» يتحرك برشاقة أثناء وقت الموسيقى والرقص «يكون تكوينات جميلة باستخدام المكعبات» هذه التعليقات توفر أمارات والماعات عن نزعات وميول التلميذ المكانية والموسيقية أو الجسمية الحركية.

وحين راجعت سجلات التلميذ التراكمية أو المجمعة، وجدت أن من المقيد أن أصور السجلات (ياذن المدرسة والوالدين) ثم أضع خطوطا تحت العلامات الإيجابية عن ذلك التلميذ، بما في ذلك التقديرات العالية وتقديرات الاختبار والملاحظات الموجبة من الآخرين، ثم أكتب كل معلومة أبرزتها على ورقة منفصلة وأنظم هذه الأوراق على أساس الذكاءات، وهذه الممارسة تزودنا بمعلومات يعول عليها عن أقوى ذكاءات التلميذ ثم أستطيع أن أتواصل مع الوالدين والإداريين ومدرسي التلميذ:

**التحدث مع المدرسين الآخرين؛** إذا كنت تدرس لتلاميذ فنونا لغوية أو الرياضيات فحسب، فأنت لست في موقع لتلاحظهم وهم يظهرون المواهب الحركية والموسيقية (ما لم تقم بطبيعة الحال بتدريسهم على نحو منتظم من خلال الذكاءات المتعددة)، وحتى لو عملت مع التلاميذ في جميع المواد الدراسية فإنك كثيرا ما تحصل على معلومات إضافية بالتفاعل والاتصال بالإخصائيين الذين يعملون على وجه أكثر تحديدا مع ذكاء أو ذكاءين فحسب، ومن ثم فإن مدرس التربية الفنية قد يكون أفضل شخص تتحدث معه عن ذكاء التلميذ المكاني، ومدرس التربية الرياضية هو الشخص الذي تلجأ إليه للحصول على معلومات عن القدرات الجسمية الحركية، والمرشد النفسى هو الشخص الذى يشاركك معلومات عن الذكاء الشخصى، (على الرغم من أن قدرة المرشد النفسى على مشاركة المعلومات قد تكون محدودة، ويرجع هذا إلى مسألة الحفاظ على الخصوصية والسرية) وعليك أن تعتبر زملاءك مصادر هامة للحصول على معلومات تقييم عن ذكاءات التلاميذ المتعددة وأن تلتقى بهم على فترات لمقارنة ملاحظاتك بملاحظاتهم، وقد نجد أن طفلا يبدو منخفضا تماما فى الأداء فى مادة ولكنه نجم فى مادة تتطلب مجموعة مختلفة من الذكاءات.

تحدث مع الوالدين ، الآباء خبراء حقا في ذكاءات الطفل المتعددة ف لديهم الفرصة ليروا الطفل وهو يتعلم ويكبر في ظل مجموعة عريضة متنوعة من الظروف . تضم الذكاءات السبعة وترتبطا على ذلك ينبغي أن يكونوا مصدرا في الجهود التي تبذل لتحديد أقوى ذكاءات الطفل ، وأثناء ليلة العودة إلى المدرسة Back - to - School night ينبغي أن يشرح للآباء مفهوم الذكاءات المتعددة وأن يزودوا بطرق يستطيعون باستخدامها ملاحظة نواحي قوى أبنائهم في البيت وتوثيقها، بما في ذلك استخدام سجل القصصات Scrapbook (دفتر لصق على صفحاته الصور وقصاصات الصحف . . إلخ) والتسجيلات الصوتية وشرائط الفيديو والصور وعينات من القصص ، ورسوم تخطيطية ومواد معدة توضع وتطور من منظور الهواية الخاصة للطفل أو ميل آخر . وهكذا يستطيع الآباء أن يجلبوا معهم إلى اجتماعاتهم مع المدرسين أي معلومات قد تساعد المدرسين على تنمية فهم أعرض لأسلوب تعلم الطفل .

وقد استخدم التعبير «الطفل المتأخر ست ساعات » the Six - hour retarded child منذ سنوات كثيرة ليصف التلميذ الذي أظهر إمكانيات قليلة في حجرة الدراسة ولكنه كان منجزا خارج المدرسة ، بها كقائد لمجموعة من الشباب ، أو شخص يلجأ إليه جميع جيرانه لكي يصلح كل شيء أو صاحب مشروع صغير تجارى مزدهر . والحصول على معلومات تقييمية من البيت مسألة حيوية في اكتشاف الطرق التي ينقل بها مثل هذا الطفل نجاحه من البيت إلى المدرسة .

اسأل التلاميذ : التلاميذ هم الخبراء الأساسيون بالنسبة لأسلوبهم في التعلم ، لأنهم عاشوا معه ٢٤ ساعة في اليوم منذ ميلادهم ، وبعد أن تشرح لهم فكرة الذكاءات المتعددة تستطيع أن تجلس معهم وعن طريق مقابلة شخصية تكتشف ما يعتبرونه أقوى ذكاءاتهم ، ولقد استخدمت بيتزا الذكاءات المتعددة Mi Pizza التي تظهر في الشكل ٤-١ في الفصل الرابع كصيغة للحفاظ على سجل تسجل فيه الملاحظات بينما يسأل التلاميذ فرديا عن قدراتهم في كل مجال ، وتستطيع أن تحت التلاميذ على رسم صور لأنفسهم وهم يعملون أشياء في ذكاءاتهم الأكثر تطورا ونموا (وهو مدخل مكاني Spa-tial) رتب الذكاء في «بيتزا» الذكاءات المتعددة من ١ إلى ٧ من الأكثر تطورا ونموا إلى الأقل تطورا ونموا (وهو مدخل منطقي رياضياتي) أو يمثلون تمثيلا صامتا Pantomime أي أن أكثر ذكاءاتهم نموا وتطورا هو المدخل الجسمي الحركي ، ويمكن أن تكون بعض

الأنشطة في الفصل الرابع مساعدة في الحصول على بيانات تقييم عن ذكاءات التلاميذ المتعددة.

### أنشطة خاصة :

إذا كنت تدرس على نحو منتظم عن طريق الذكاءات المتعددة فإن لديك فرصا متكررة للتقييم من خلال الذكاءات المتعددة أيضا، ولذلك على سبيل المثال، إذا كنت تدرس درسا عن الكسور بطرق سبعة مختلفة ، تستطيع أن تبين كيف تختلف استجابات الأطفال لكل نشاط، فالطفل الذي ينام تقريبا أثناء العرض المنطقي، ينشط ويصبح حيا يقظا حين يبدأ المدخل الجسمي الحركي، بحيث يخبو مرة أخرى حين تستخدم الطريقة الموسيقية. ورؤية الحماس والحمول أثناء اليوم تأكيد بوجود هذه الذكاءات وفي نفس الوقت تعتبر سجلا للفروق بين الأفراد في حجرة الدراسة، وبالمثل فإن إعداد مراكز للنشاط لكل ذكاء (انظر الفصل ٧) توفر فرصا لرؤية كيف يؤدي التلميذ في كل مجال أو إلى أي المجالات والجوانب ينجذب التلميذ على نحو طبيعي حين يكون لهم حرية الاختيار، وبما أن منظور الذكاءات المتعددة عن التقييم (المعروض في الفصل العاشر) يستند إلى رابطة وثيقة بين التعليم والتقييم، فإنه يمكن استخدام الفصلين الخامس والسادس مصدرا للمؤشرات التشخيصية وكذلك للأنشطة التدريسية.

## لمزيد من الدراسة

١- املا الأداة في الشكل ٣-١ لكل تلميذ في حجرة الدراسة. لاحظ أي العناصر لا يمكن الإجابة عليه بسبب عدم توافر معلومات كافية عن خلفية التلميذ. حدد وميز الطرق التي تستطيع استخدامها للحصول على معلومات عن هذه البنود (أي مقابلة الأب أو الطفل ومعرفة الأنشطة التي خيروها) ثم استخدمها لمساعدتك على تكملة الأداة وكيف بقيت نظراتك إلى الأطفال كأفراد كما هي وكيف تغيرت نتيجة لتشكيل حيواتهم على أساس نظرية الذكاءات المتعددة ؟ ما تضمينات نتائج الأداة بالنسبة لتدريسك ؟ .

٢- احتفظ بسجل للملاحظات الذكاءات المتعددة عند تلاميذك إذا لاحظت تلاميذك خارج حجرة الدراسة ( في الفسحة أو بغرفة تناول الغذاء ) لاحظ ما إذا كان

سلوكهم هو هو أم أنه اختلف عن سلوكهم في حجرة الدراسة وما الدليل والشاهد الذي توافر عن كل ذكاء من ذكاءات التلميذ المتعددة والتي استقيت من البيانات الواقعية Anecdotal Data ؟

٣- انتق صيغة لتوثيق أنشطة تعلم التلاميذ لم تجربها بعد مثل التسجيل الصوتي والتسجيل بالفيديو أو التصوير . جرب استخدامها ولاحظ مدى فعاليتها في توفير معلومات عن الذكاءات المتعددة للتلاميذ والتواصل والتفاهم بشأنها .

٤- اطلب من التلاميذ أن يخبروك عن ذكائهم المفضلة عن طريق وسط من الوسائط الآتية : الكتابة، والرسم، والتمثيل الصامت، والمناقشة الجماعية، والمقابلة الشخصية، تأكد أنهم يعرفون النظرية من خلال الأنشطة الموصوفة في الفصل الرابع .

٥- خلال اجتماعات الآباء والمدرسين، خصص بعض الوقت للحصول على معلومات عن الذكاءات المتعددة عند التلميذ كما تظهر في البيت .

٦- راجع سجلات تراكمية لعدد متقى من التلاميذ، وركز على البيانات التي ترجح وجود ميول أو نزعات خاصة بذكاء أو أكثر من الذكاءات السبعة، وإذا كان في الإمكان احصل على نسخة من المادة الموجودة في السجل بحيث تستطيع أن تضع خطا تحت نواحي القوة بقلم أصفر ثم تنقل العناصر البارزة هذه على أوراق منفصلة، ثم وزع بروفيلات القوة في اللقاء التالي لمناقشة تعلم التلاميذ .

٧- اعقد مؤتمرا أو اجتماعا مع المدرسين الآخرين لمناقشة ذكاءات التلاميذ المتعددة وخصص وقتا خاصا بحيث يكون المدرسون مسئولين عن الذكاءات المختلفة في المدرسة (أى مدرسى الرياضيات والسورشة والتربية الفنية والأدب، والموسيقى) ويستطيعون في هذا الاجتماع أن يتأملوا أداء التلاميذ في كل سياق من سياقات التعلم .



أعطني سمكة وسوف أكلها خلال يوم

درسى كيف أصيد السمك وسوف أكله طول حياتي «مثل»

من أكثر الملامح النافعة لنظرية الذكاءات المتعددة أنه يمكن شرحها لمجموعة من الأطفال الصغار قد يكونون في الصف الأول الابتدائي وذلك خلال فترة زمنية قصيرة قد تبلغ خمس دقائق على نحو يوضح كيف يتعلمون، وبينما نجد كثيرا من نظريات أسلوب التعلم الأخرى تفتقر على مصطلحات وكلمات مركبة والفاظ أوائلية لا يسهل فهمها من قبل الراشدين ناهيك عن الأطفال فإننا نجد الذكاءات السبعة مرتبطة بسوابق عيانية بحيث يكون لدى الصغار والكبار خبرة بالكلمات والأعداد والصور والجسم والموسيقى والناس والذات.

ولقد ساندت نتائج البحوث الحديثة في علم النفس المعرفي وتطبيقها على التعليم والتربية فكرة أن الأطفال يفيدون من المداخل التعليمية التي تساعدهم على تأمل عملياتهم التعليمية (انظر Marzano 1988) وحين يندمج الأطفال في هذا النوع من النشاط ما بعد المعرفي، يستطيعون أن يتساقوا إستراتيجيات مناسبة لحل المشكلة ويستطيعون أن يعملوا كمدافعين عن أنفسهم حين يوضعون في بيئات تعلم جديدة.

### مقدمة لنظرية الذكاءات المتعددة تستغرق خمس دقائق

كيف يعرض مدرس نظرية الذكاءات المتعددة على مجموعة من التلاميذ ؟

بطبيعة الحال، تتوقف الإجابة على هذا السؤال جزئيا على حجم الصف، ومستوى نمو التلاميذ، وخلفيتهم وأنواع المصادر التعليمية المتاحة. وأكثر الطرق المباشرة لتقديم نظرية الذكاءات المتعددة للتلاميذ أن تشرحها ببساطة لهم، وحين أذهب إلى حجرة دراسية جديدة لأوضح كيف أدرس درسا عن الذكاءات المتعددة، فإننى أبدأ بشرح يستغرق خمس دقائق للنظرية لتلاميذ لديهم سياق يسر فهم ما أعمله، وأنا عادة أبدأ

بالسؤال: كم عدد من يعتقدون أنهم أذكىاء؟ ولقد اكتشفت وجود علاقة عكسية بين عدد الأيدي التي ترفع ومستوى الصف الذي أدرسه (الصف الأول إلى الثاني عشر) أي أنه كلما انخفض مستوى الصف زادت الأيدي المرفوعة) وكلما ارتفع مستوى الصف ارتفعت أيدي أقل، وهذا يذكرنا بملاحظة نيل بوستمان Neil Postman الأستاذ بجامعة نيويورك NYU: الأطفال يذهبون إلى المدرسة كعلامات استفهام ويتركون المدرسة كعلامات وقف، والذي نفعه في السنوات الفاصلة هو أن نعمل على إقناع الأطفال بأنهم ليسوا أذكىاء.

ويغض النظر عن عدد الأيدي التي ترفع، فإنني أقول عادة: «جميعكم أذكىاء - وليس بطريقة واحدة، وكل واحد منكم ذكي بسبعة طرق مختلفة، وأرسم فطيرة الذكاءات المتعددة على السبورة (دائرة مقسمة إلى سبعة أجزاء أو قطع ثم أبدأ في شرح النموذج) أولا، هناك من يطلق عليه ذكي في الكلمات واستخدام كلمات بسيطة لشرح الذكاءات لأن كلمة مثل ذكاء لغوي قد تكون صعبة بالنسبة لكثير من الأطفال، وكما يظهر في الشكل ٤-١ يصاحب كل لفظ رمز توضيحي ليعززه بالرسم ثم أطرح أسئلة مثل «كم عدد الناس هنا الذين يستطيعون أن يتكلموا؟ وأحصل عادة على أعداد كبيرة من الأيدي مرفوعة، حسنا كم عدد الناس هنا الذين يستطيعون لكي يتحدثوا أن يستخدموا كلمات، إذن نحن جميعا لدينا نباهة في استخدام الكلمات، كم عدد الناس هنا الذين يستطيعون أن يكتبوا؟ أنتم تستخدمون كلمات هنا مرة أخرى أنتم أذكىاء في استخدام الكلمات وأساسا أطرح أسئلة تهنيئ لضم أعداد كبيرة من التلاميذ وأبتعد عن أسئلة قد تستبعد أعدادا كبيرة منهم من قبيل كم عدد الذين قرأوا ١٥ كتابا في الشهر الماضي؟ هذا نموذج تعلم ليس لتحديد الجماعة المانعة التي يكون فرد عضوا فيها وإنما لتقدير وتمجيد إمكانيات الفرد السكالية للتعلم وإلا قد يهين المدرسون السبيل للتلاميذ ليقولوا ليس على أن أقرأ هذا الكتاب، لأنني لست ذكيا في الكلمات.

وفيما يأتي كلمات بسيطة توضح كل ذكاء من الذكاءات وبعض الأسئلة التي استخدمها في عروضي:

الذكاء اللغوي: ذكي في الكلمة (انظر الأسئلة فيما سبق).

الذكاء المنطقي الرياضي: ذكي في الأعداد أو ذكي في المنطق

- كم عدد من يستطيعون تعلم أن يحلوا مسائل حسابية؟

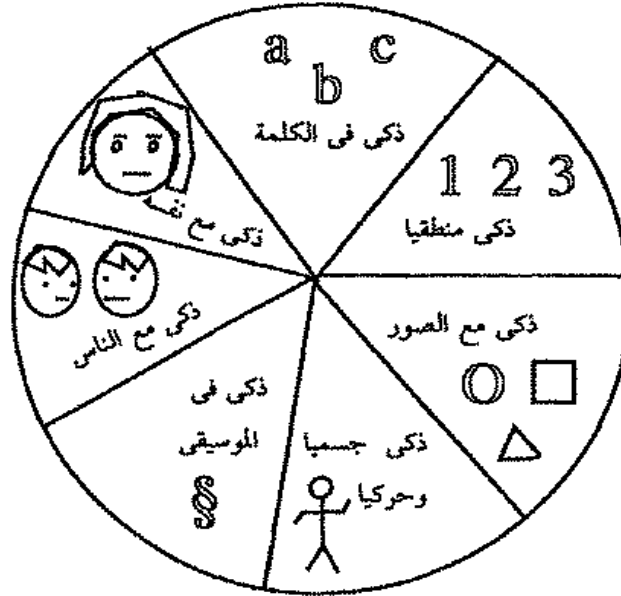
- كم عدد من أجروا تجربة علمية؟



الذكاء المكاني : ذكى فى الصورة

- كم عدد من يرسمون منكم ؟
- كم عدد الذين يستطيعون هنا أن يروا صورة فى رؤوسهم وهم مغمضو العينين؟
- كم عدد الذين يستمتعون منكم بمشاهدة الصور فى التلفزيون وفى الأفلام السينمائية؟

الذكاء الجسمى - الحركى : نابه جسمىا وذكى فى الألعاب الرياضية، أو نابه فى استخدام يده Hand Smart (وأنا أستخدم هنا عدة ألفاظ للتوصل إلى جوانب مختلفة من الذكاء)



شكل (٤-١) بيتزا الذكاءات المتعددة

- كم عدد الناس هنا الذين يحبون الألعاب الرياضية ؟
- كم عدد من يستمتعون منكم بعمل أشياء بيديه كالنماذج أو عمل أبنية من المكعبات LEGO ؟

الذكاء الموسيقى : أن يكون نابه فى الموسيقى

- كم عدد الذين يستمتعون هنا بالاستماع للموسيقى ؟
- كم منكم لعب على آلة موسيقية أو غنى أغنية ؟

الذكاء الاجتماعي : ذكى مع الناس

- كم عدد الذين لديهم منكم صديق واحد على الأقل ؟
- كم عدد الذين يستمتعون منكم بالعمل فى جماعات على الأقل بعض الوقت هنا فى المدرسة ؟

الذكاء الشخصى : ذكى مع نفسه

- كم منكم لديه مكان خاص أو سرى يذهب إليه حين يريد أن يتسعد عن كل الناس وعن كل شىء ؟
- كم منكم يحب أن يقضى على الأقل جزءاً من الوقت يعمل بمفرده مستقلاً هنا فى حجرة الدراسة ؟

وتستطيع أن تضع وتطور أسئلتك لتوضح كل ذكاء، تأكد فقط أنها تهين للاشمال (ضم جميع الأفراد) وتتيح لكل طفل الفرصة لأن يرى نفسه ذكياً، وتستطيع أن تقدم أمثلة أيضاً لما يطلق عليه هاورد جاردنر end-states حالات الذروة لكل ذكاء أى الأفراد الذين طوروا ونموا ذكاء وبلغوا به مستوى عالياً من الكفاءة والبراعة، وهذه الأمثلة تزود التلاميذ بنماذج تلهمنا ونطمح لبلوغها. أنتقى أشخاصاً مشهورين أو أبطالاً لكل تلميذ من عالمه وقد تتضمن الأمثلة :

- الذكى فى الكلمة : مؤلفو أدب الأطفال الذين يقرأ لهم تلاميذ الفصل .
- الذكى فى العدد والمنطق : العلماء المشهورون الذين درسهم التلاميذ فى الفصل .
- الذكى فى الصورة : رسامو اللوحات والصور يكتب الأطفال، والمشاهير فى رسم الصور المتحركة وفى صناعة الأفلام .
- الذكى جسمياً : أبطال الألعاب الرياضية المشهورون، والممثلون .
- الذكى موسيقياً : نجوم الغناء والموسيقى .
- الذكى مع الناس : ضيوف السندوات بالتلفزيون، وعروض التحديث والسياسيون .
- الذكى شخصياً : المشاهير من الناس الذين صنعوا أنفسهم .

## أنشطة لتدريس نظرية الذكاءات المتعددة

بطبيعة الحال تريد أن تتعدى الشرح اللفظي للنموذج، وينبغي أن تسعى لتدريس النموذج في جميع الذكاءات السبعة، وهناك عدة طرق لتدريس ولتقديم النموذج تلى شرحه في دقائق خمس، وذلك من خلال أنشطة معززة، وتمارين مكمله، وفيما يأتي بعض الأمثلة: يوم المهنة Career Day إذا أحضرت بانتظام أعضاء من المجتمع المحلي إلى حجرة الدراسة ليتحدثوا عن أعمالهم، ابدأ في وضع هذا النشاط في سياقه في إطار الذكاءات المتعددة، استقدم محررا ليتحدث عن أنواع أنشطة ذكاء الكلمة التي يستخدمها، ومحاسبا ليتحدث عن كيف يستخدم ذكاءه العددي لمساعدة الناس في حساب ما عليهم من ضرائب، ومهندسا معماريا ليشرح لهم فائدة ذكاء الصور والأشكال في مهنته. والزوار المهنيون الآخرون قد يضمون رياضيا ( ذكيا جسميا) وشخصا بدأ مشروعة التجارى (ذكيا شخصيا) ومرشدا نفسيا (ذكيا مع الناس) تذكر أن كل صاحب مهنة يتطلب ويستخدم ذكاءات عديدة، وأنتك قد تريد أن تناقش كيف يقتضى كل دور توليفة من الذكاءات بطريقة فريدة. وهذه العروض هامة جدا في التأكيد عند التلاميذ بأن كل واحد من الذكاءات يلعب دورا حيويا في نجاح الناس في العالم، وقد تريد أن تتحدث مسبقا مع الضيوف عن النموذج بحيث يراعونه في عروضهم أو قد تتبع عروضهم بربط ما قالوه وعملوه بذكاء أو أكثر من الذكاءات السبعة .

**الزيارات الميدانية Field Trips**، أصحب التلاميذ إلى أماكن في المجتمع المحلي حيث يقدر كل ذكاء ويمارس على وجه الخصوص، وبعض هذه الأماكن تضم المكتبة (ذكى فى الكلمة) مختبر العلوم (ذكى فى المنطق)، مصنع حرفيين A Craft Factory (ذكى بيديه) محطة إذاعة تعزف موسيقى (ذكاء موسيقى) مؤسسة علاقات عامة (ذكاء مع الناس) ومكتب سيكولوجى (ذكى مع النفس) مرة أخرى إن رؤية التلاميذ لهذه الذكاءات فى سياقها تزودهم بصورة دقيقة عن الحياة الواقعية أو عن الترجمة الواقعية لنظرية الذكاء المتعدد مما يمكن أن يقدم فى حجرة الدراسة .

**سير الحياة Biographies**، شجع التلاميذ على أن يدرسوا خبرات أناس بارعين مشهورين فى ذكاء أو أكثر من الذكاءات (انظر Gardner 1993) وقد تضم الشخصيات موضع الدراسة طه حسين (ذكى فى الكلمة) مارى كورى (ذكية فى المنطق) فنست فان جوخ (ذكى فى الصورة) صالح سليم (ذكى جسميا) محمد عبد الوهاب (ذكى موسيقيا) جمال عبد الناصر (ذكى اجتماعيا) سيجموند فرويد (ذكى مع الذات)، تأكد أن

الأشخاص موضع الدراسة يمثلون خلفيات تلاميذك الثقافية والعنصرية racial (انظر الفصل الحادى عشر) حيث تجد أمثلة لمشاهير الشخصيات فى كل ذكاء ممن استطاعوا التغلب على نواحي عجز نوعية .

**خطط الدروس Lesson Plans** ، درس سبعة دروس درسا كل يوم فى موضوع معين أو مهارة بعينها (انظر الفصل الخامس حيث التعليمات لإعداد دروس متعددة الذكاءات) اشرح مقدا للتلاميذ أنك ستدرسهم هذه المادة باستخدام كل ذكاء من الذكاءات السبعة أو أن عليهم أن يتبهوا على وجه الخصوص لكيفية تناول كل ذكاء من الذكاءات السبعة، وهذا النشاط يتطلب من التلاميذ أن يتأملوا ويفكروا فى أنواع العمليات الضرورية لكل ذكاء وأن يعزوا وعيهم المتاعرفى metacognitive ، وقد تريد أيضا أن تسألهم عن أى طريقة أو طرق فضلوها، وبهذه الطريقة تساعد التلاميذ على أن يبدأوا فهم الإستراتيجيات التى يفضلون استخدامها حين يتعلمون شيئا جديدا .

**النشطة خبراتية سريعة Quick Experiential Activities** ، وثمة طريقة خبراتية لتقديم نظرية الذكاءات المتعددة وهى أن نشجع التلاميذ على إتمام سبعة أنشطة يعتمد كل منها أساسا على استخدام أحد الذكاءات، وعلى سبيل المثال قد تطلب من التلاميذ أن يقوموا ببعض الكتابة (اكتب قصيدة قصيرة تعرفها) وفى الرياضيات (احسب مدى طول المدة التى استغرقها مليون ثانية مضت) وفى الرسم (ارسم صورة لحيوان) وفى الجرى (اذهب إلى الخارج واجر حتى الشارع التالى وارجع) وفى الغناء (دعنا جميعا نغنى «سلو قلبى غداة سلى وطابا») وفى المشاركة (تحدث مع زميل لك وشاركه فى حدث سار حدث لك هذا الأسبوع) وفى التأمل الذاتى (اغمض عينيك وفكر فى أسعد لحظة فى حياتك - ليس عليك أن تشارك فيها أى إنسان آخر) كيف وعدل الأنشطة لتلائم مستوى قدرة تلاميذك، وتخير أنشطة يستطيع كل فرد تقريبا أن يقوم بها، وزود الآخرين الذين لا يستطيعون القيام بها بصيغ معدلة للأنشطة، وتستطيع أن تستخدم هذا المدخل أو هذه الطريقة إما قبل أو بعد وصف واضح وصريح لأنواع الذكاء السبعة : تأكد أن تسأل التلاميذ أى الأنشطة يفضلون، وتذكر أن تصل كل نشاط بذكاء أو أكثر من الذكاءات السبعة .

**عروض على الحائط Wall Display** ، إذا دخلت أى حجرة دراسة أمريكية عادية كثيرا ما ستجد ملصقا لآلبرت أينشتين على الحائط، ويحتمل أن يكون أينشتين ممثلا للذكاء متعدد لأنه استخدم عدة منها فى عمله بما فى ذلك الذكاء المكائى والجسمى - الحركى

والمنطقي الرياضياتي، وبدلاً من عرض ملصق أينشتين على أية حال عليك أن تنظر في سبع ملصقات على الحائط يمثل كل منها شخصاً بارعاً في أحد الذكاءات أو علق شعراً «سبع طرق للتعلم» أو هذه هي الطريقة التي تتعلم بها في المدرسة، وأعرض صوراً للتلاميذ يستخدمون كلا من الذكاءات، وهناك ملصقات تجارية عن الذكاءات السبعة.

**عروض على الرف Shelf Display**، اعرض منتجات أو نواتج صنعها وأعدّها للتلاميذ في المدرسة تطلبت استخدام كل من الذكاءات السبعة، وقد تضم الأمثلة مقالات وقصصاً وقصائد (ذكي في الكلمات) وسرامج كمبيوتر (ذكي في المنطق) والرسومات والصور الزيتية أو اللوحات (ذكي في الصور) وقطع موسيقية (ذكي موسيقياً) ومشروعات ثلاثية البعد (ذكي جسمياً) ومشروعات تعاونية (ذكي مع الناس) ومشروعات فردية (ذكي مع نفسه) ويمكن عرض هذه النواتج على رف أو في «فاترينة» أو على منضدة وأن يتم تناولها على نحو منتظم بحيث يتاح لجميع التلاميذ الفرصة لعرض إنجازاتهم تأكد أن كل منتج معنون بالذكاء أو الذكاءات المطلوبة لإنتاجه.

**قراءات**، بالنسبة للطلاب الأكبر سناً، تستطيع أن تكلفهم بمطالعات من أي عدد من الكتب والمقالات التي كتبت عن نظرية الذكاءات المتعددة بما في ذلك فصول في Frames of Mind, 7 Kinds of Smart, In Their Own Way, Seven Ways of Knowing (والملاحق ب يضم قراءات كثيرة أخرى مقترحة).

**مناضد الذكاء المتعدد MI Tables**، قم بإعداد سبع مناضد في حجرة الدراسة وعنون كل واحدة منها بوضوح بلافتة تشير إلى أحد الذكاءات السبعة، وضع على كل منضدة بطاقة تبين ما على التلاميذ عمله : على منضدة ذكاء الكلمة يستطيع التلاميذ أن يقوموا بمهمة كتابه، وعلى منضدة الذكاء في الأعداد، مهمة رياضيات أو مهمة علوم. وعلى منضدة ذكاء الصور مهمة رسم. وعلى منضدة الذكاء الجسمي مهمة بناء. وعلى منضدة الذكاء الموسيقي مهمة موسيقية. وعلى منضدة الذكاء مع الناس عملاً تعاونياً. وعلى منضدة الذكاء مع النفس مهمة إفرادية واطلب من التلاميذ أن يذهبوا إلى المنضدة التي يعتقدون أنها تمثل ذكاءهم الأكثر نمواً وتقدماً (لا تخبرهم مسبقاً بالمهام وإلا سوف يختارون المنضدة على أساس النشاط) وأتخ لهم المجال ليعملوا في المهمة فترة محددة من الزمن (مثلاً ٥ دقائق) ثم استخدم علامة موسيقية (كالجرس) لتبين أنه حان الوقت للتحرك للمنضدة التالية (تحرك في اتجاه حركة عقرب الساعة) استمر حتى يخبر جميع التلاميذ كل مهمة تحدث عن تفضيلات التلاميذ واربط كل مهمة بذكاء، (ويعالج الفصل السابع على وجه أكثر تحديداً كيف تعد مراكز نشاط تعكس منظور الذكاء المتعدد).

**مطاردة الذكاء الإنساني Human Intelligence Hunt** إذا كنت تقدم نظرية الذكاء المتعدد في بداية السنة في وقت لا يعرف كل تلميذ الآخر معرفة جيدة قد تكون

مطاردة الذكاء الإنساني، والتعرف عليه طريقة مفيدة في تدريس التلاميذ من خلال الخبرة عن الأنواع السبعة من الذكاء، بينما تساعدهم في معرفة الواحد منهم الآخر على نحو أفضل واللعبة تستند إلى مسلمة هي أن كلا منا «صندوق يضم كنزا» ملئ بالمنح الخاصة والمواهب، وهذه المنح والهدايا هي ذكاءاتنا، وأحيانا مع ذلك لا نعي ما لدى الآخرين من منح وعطايا، وكذلك علينا أن نبحث عن الكثر وأن نعثر عليه في هذه الحالة فإن صيد الذكاء - هو أن يكتشف الواحد مواهب الشخص الآخر الخاصة، ويتلقى كل تلميذ قائمة من المهام مثل تلك الواردة في الشكل ٤-٢، وعند إصدار المدرس للإشارة يأخذ كل تلميذ ورقة المهام وقلما ويبحث عن تلاميذ آخرين في الحجرة يستطيعون القيام بالمهام الواردة في القائمة .

#### الشكل ٤-٢

#### مطاردة الذكاء الإنساني

ابحث عن شخص يستطيع أن :

- يعزف أو يصفر أنغاما قليلة من مقطوعة عبد الوهاب النهر الخالد .
- يقف على قدم واحدة وهو مغمض العينين لمدة خمس دقائق .
- يُسَمِّع على الأقل أربعة أبيات من أي قصيدة حفظها .
- يرسم رسما بيانيا بسرعة، يشرح كيف يعمل المحرك الكهربائي .
- يشارك باختصار في حلم رآه في الأسبوعين الماضيين .
- يكمل السلسلة الرقمية ٣٦، ٣٠، ٢٤، ١٨، ...

ويشرح المنطق وراء التكملة

- بأمانة يقول أنه مسترخ ومرتاح في علاقته بالآخرين أثناء هذا التمرين .

وهناك ثلاث قواعد أساسية للعمل :

- ١- ينبغي أن يقوم التلاميذ بأداء هذه المهام الواردة في القائمة، وليس مجرد أن يقولوا بقدرتهم على أدائها .

٢- ومتى ما أدى تلميذ مهمة بما يرضى «الصيد» أو «المطاردة» ينبغى أن يكتب الحروف الأولى من اسمه فى الخانة المجاورة للمهمة المناسبة فى ورقة مهام الصيد.

٣- يستطيع الصيادون أن يسألوا أو يطلبوا من شخص أن يؤدي مهمة واحدة فحسب، وبالتالي لكي يكملوا الصيد ينبغى أن يتوافر لديه سبع مجموعات من الحروف الأوائلية مختلفة.

وتستطيع أن تعدل الأنشطة الواردة فى الشكل ٤-٢ لكي تضمنها مهام تناسب قدرات تلاميذك. ومثال ذلك إذا كنت تعمل مع تلاميذ صغار فى السن جدا فقد تستبدل القطعة الموسيقية بما يناسب التلاميذ وتستطيع أن تقيم الصيد كله معتمدا على الصور كلية، والذي قد يتطلب تلاميذ يعثرون على أناس فى الصف يستمتعون على وجه الخصوص بالقيام بأنواع من الأنشطة تصورها كل صورة وبعد النشاط يذكر أن تربط كل مهمة بذكاء مختلف وأن تتحدث عما تعلمه التلاميذ عن مواهب الأخر وذكائاته.

**العاب اللوحة Board Games** تستطيع أن تصنع لعبة لوحة تقوم على الذكاءات السبعة احصل على ملف من الورق المقوى وواسم سحرى Magic Marker وأعد صيغة اللعبة الشائعة، وقوامها طريق ملئو مقسم إلى مربعات صغيرة وحدد لكل ذكاء لونا وخصص لكل ذكاء رمزا ملونا وضعه فى كل مربع على اللوحة، وتستطيع أن تستخدم الرموز الواردة فى الشكل ٤-١ أو أن تضع رموزا خاصة بك ثم جهز سبع مجموعات من أوراق اللعب مقاس كل منها ٢ × ٣ بوصة ذات ألوان سبعة تضاهى وتطابق ألوان الرموز الواردة فى لوحة اللعبة وعلى كل مجموعة من بطاقات اللعب اكتب المهام التى تتطلب وتتضمن استخدام ذكاء نوعى. وفيما يأتى على سبيل المثال بعض المهام التى تلائم الذكاء مع الصور عند المستوى الابتدائى :

- يرسم صورة كلب فى أقل من ثلاثين ثانية.

- يعثر على شيء على شكل دائرة فى حجرة الدراسة.

- يخبرنا بلونه المفضل.

- يصف أربعة أشياء زرقاء فى الحجرة.

- يغمض عينيه ويصف الصور التى فى عقله.

تأكد أن معظم المهام ثلاثم قدرات تلاميذك ثم وفر زوجا من الترد (زهر الطاولة) وبعض التماثيل البلاستيكية الصغيرة باعتبارها قطع اللعبة وابدأ اللعب .

### قصص وأغانى مسرحيات الذكاء المتعدد MI Stories, Songs, or Plays كن

مبتكرا، وضع أو ألف قصتك وأغنيستك ومسرحيتك لتدريس فكرة الذكاءات المتعددة (ويستطيع تلاميذك أن يساعدوك فى هذا) وتستطيع على سبيل المثال أن تضع قصة عن سبعة أطفال كل واحد خبير فى ذكاء معين لا يتكيف مع الآخرين تكيفا حسنا ومضطر للاشتراك فى مغامرة تتطلب السفر إلى بلاد بعيدة ساحرة وفى كل بلد يواجهون تحديات تتطلب ذكاء فريدا من طفل معين، وعلى سبيل المثال يصل الأطفال إلى بلد حيث يتطلب الأمر لكى تفهم من شعبها أن تتواصل عن طريق الغناء، وهكذا يواجههم الطفل الموسيقى خلال هذه المنطقة، وفى بلد آخر يسقطون فى حفرة ويخرجون منها عن طريق براعة الطفل الذكى فى النواحي الجسمية والحركية، وفى نهاية القصة يستطيعون أن ينجزوا مهمتهم (يحتمل لكى يسترجعوا الجوهرة الذهبية) لأنهم قد أفادوا من ذكاءات جميع الأطفال السبعة .

ويمكن أن تستخدم هذه القصة كتشبيه لسلوك حجرة الدراسة: نحتاج أن نحترم المواهب الفريدة لكل تلميذ وأن نجد طرقا لتنميتها وتمجيدها، وقصة مثل هذه يمكن أداؤها فى مسرحية وفى عرض الدمى المتحركة أو عرض موسيقى يؤدى للتلاميذ الآخرين بالمدرسة .

وهناك بغير شك كثير من الأنشطة الأخرى التى تساعد على تدريس التلاميذ نظرية الذكاء المتعدد وتنمية هذه الخبرات ينبغى أن تكون عملية متصلة خلال السنة، وبعد أن تكون قد قدمت عددا قليلا من الأنشطة، قد يكون من المعين أن تعرض ملصقا على نحو مستمر به توضيح للذكاءات السبعة يحتمل أن يكون على شكل فطيرة الشكل ٤-١ وحين يحدث شىء يبدو أنه يتصل بذكاء أو أكثر من الذكاءات السبعة تستطيع أن تستخدم الملصق لیساعد على تأكيد العلاقة، وعلى سبيل المثال إذا عبر عدة تلاميذ عن رغبة قوية للعمل معا فى مشروع تستطيع أن تبرر أنهم يريدون أن يستخدموا ذكاءهم الاجتماعى، وبالنسبة لتلميذ أنتج وسيلة إيضاح بصرية جيدة لدرس قد تقترح أنه استخدم ذكاءه المكافئ فى عمله. وينمذجة الاستخدام العملى لنظرية الذكاء المتعدد بتكرار كبير فى الأنشطة اليومية فى حجرة الدراسة سوف تساعد التلاميذ على استيعاب



النظرية، وينبغي أن نبدأ في رؤيتهم وهم يستخدمون مفردات النظرية لإضفاء معنى على حياتهم في التعليم.

## لمزيد من الدراسة

١- بالاعتماد على مادة هذا الفصل أو أنشطة من اختيارك ضع طريقة لتقديم نظرية الذكاءات المتعددة لتلاميذك ولاحظ ردود أفعالهم المبدئية وتابع هذا بأنشطة مكتملة؛ ما المدة التي استغرقت قبل أن يبدأ التلاميذ في استخدام المصطلحات هم أنفسهم ؟ لاحظ مثالين أو ثلاث لكيفية استخدام التلاميذ للنموذج لشرح عملياتهم التعليمية .

٢- ضع وحدة أو مقرا دراسيا خاصا للتلاميذ عن «التعلم عن التعلم» تتضمن تعليما في نظرية الذكاءات المتعددة تضم قراءات، وتمارين وأنشطة وإستراتيجيات صممت لمساعدة التلاميذ على فهم أساليبهم في التفكير بحيث يستطيعون أن يتعلموا تعلمًا أكثر فاعلية.

٣- صمم عرضا خاصا يلصق بالخائط، أو بسبورة إعلانات أو بمنطقة عرض حيث يتم توضيح الذكاءات السبعة وإبرازها وتقديرها وضع في هذا العرض ملصقات لمشاهير وصورا لتلاميذ مندمجين في أنشطة ذكاءات متعددة، وأمثلة لنواتج من صنع التلاميذ في كل ذكاء من الذكاءات السبعة، أو كل هذه الأشياء.



« إننا لا نرى في وصفنا (للنشاط في حجرة الدراسة) . . فرصة كبيرة للتلاميذ ليندمجوا في العمل المدرسي بحيث يستخدمون المدى الكامل من قدراتهم العقلية ويتساءل المرء عن المعنى الكامل والهدف مما يكتسبه التلاميذ الذين يجلسون يستمعون أو يؤدون تمارينات متكررة نسبيا ورتبية سنة بعد سنة، وجزء من المخ يعرف باسم Magoun's brain يستثار بالجلدة ويبدو لى أن التلاميذ يتفقدون اثنتى عشرة سنة فى المدارس التى درسناها دون أن يخبروا الجلدة، أى أن جزءا من مخهم يبقى فى سبات ونوم عميق John I. Goodlad أن يخبروا الجلدة، أى أن جزءا من مخهم يبقى فى سبات ونوم عميق (1984, p 231).

إن نظرية الذكاء المتعدد تقدم أعظم إسهاماتها للتربية باقتراحها أن المدرسين فى حاجة إلى توسيع حصيلتهم من الأساليب والأدوات والإستراتيجيات بحيث تتعدى النواحي اللغوية والمنطقية العادية منها والتي يشيع استخدامها فى حجرات الدراسة، ووفقا لمشروع جودلاد الرائد « دراسة للتدرس » والذي اقتضى أن يلاحظ الباحثون أكثر من ألف حجرة دراسية على طول البلاد وعرضها ووجدوا أن 70٪ من وقت حجرة الدراسة مستغرق فى حديث المدرس وشرحه - فى الأساس يتحدث المدرسون للتلاميذ (يقدمون التعليمات ويحاضرون) والنشاط الذى يلى ذلك من حيث الانتشار، والذي لوحظ قيام التلاميذ بتعيينات تحريرية أو كتابية، ووفقا لما ذهب إليه جودلاد . . كان قدر كبير من هذا العمل فى صيغة الاستجابة لتعليمات فى كراسات العملى Workbooks أو على أوراق عمل Worksheets وفى هذا السياق فإن نظرية الذكاءات المتعددة تؤدى عملها لا كعلاج نوعى لاحادية الجانب فى التدريس، بل وكذلك كنموذج أسمى Met- amodel للتنظيم والتأليف بين جميع التجديدات التربوية والتي سعينا إليها لكسر هذا المدخل المحدود الضيق للتعلم، وحين نعمل هذا، فإن النظرية توفر مدى عريضا من المناهج التعليمية المشيرة التى توظف الأمخاخ القائمة التى يشيع انتشارها فى المدارس.

## الخلفية التاريخية للتدريس المتعدد الأشكال

إن الذكاءات المتعددة كفلسفة توجه التعليم ليست مفهوما جديدا. إن أفلاطون نفسه على نحو ما بدأ واعيا بأهمية التدريس المتعدد الأشكال حين كتب قائلا: «لا تستخدم الإيجار، بل اجعل التربية المبكرة نوعا من الإمتاع والمؤانسة وسوف تكون عندئذ أقدر على العثور على النزعة الطبيعية» (Plato 1952, p. 39) وفي وقت أكثر حداثة طور جميع رواد التربية الحديثة من أنظمة للتدريس تعتمد على ما هو أكثر من البيداجوجيا اللفظية - ولقد أعلن «جان جاك روسو فيلسوف في القرن الثامن عشر» في كتابه الكلاسيكي عن التعليم «إميل» Emile، أن الطفل ينبغي أن يتعلم لا عن طريق الكلمات بل عن طريق الخبرة؛ وليس عن طريق الكتب بل عن طريق كتاب الحياة، وقد أكد المصلح السويسري بستالوتزي Johann Heinrich Pestalozzi على المنهج التعليمي المتكامل حيث يقوم التدريب الجسمي والخلقي والعقلي في الأساس، وعلى نحو راسخ على الخبرات العيانية والمحسوسة. وقد وضع فروبل Friedrich Froebel مؤسس رياض الأطفال الحديثة منهجا تعليميا يتألف من خبرات يدوية محسوسة Hands - on - Experiences مع تناول «الهدايا» ولعب الألعاب، وإنشاد الأغاني، ورعاية الحدائق، والحيوانات وفي القرن العشرين، طور المجددون من أمثال مونتسوري Maria Montessori وجون ديوي أنظمة للتعليم تقوم على أساليب تشبه الذكاء المتعدد، بما في ذلك الحروف التي تلمس عند مونتسوري Tactile letters والمواد الأخرى التي يتعلمها الأطفال وفق خطوهم الذاتي، ورؤية ديوي لحجرة الدراسة كصورة مصغرة A microcosm من المجتمع.

وينفس المعنى نجد أن كثيرا من النماذج التربوية البديلة الحالية في أساسها أنظمة ذكاء متعدد تستخدم تكنولوجيات مختلفة (مع مستويات متباينة من التأكيد على الذكاءات المختلفة) فالتعلم التعاوني على سبيل المثال، يبدو أنه يضع أعظم تأكيد له على الذكاء الاجتماعي، ومع ذلك فإن أنشطة نوعية محدودة يمكن أن تدمج التلاميذ في كل من الذكاءات الأخرى أيضا، وبالمثل فإن تعليم اللغة ككل Whole Language instructoin يتمحور حول تنمية الذكاء اللغوي، ومع ذلك يستخدم الموسيقى وأنشطة محسوسة Hands - on - activities، والاستبطان (عن طريق كتابة يوميات) والعمل الجماعي لكي يحقق أهدافه الأساسية والعلاج التعليمي بالإيحاء Suggestopedia مدخل بيداجوجي طوره الطبيب النفسي البلغاري لوزانوف Georgi Lozanov ويستخدم

الدراما والمعينات البصرية كمفتاح لتحرير إمكانيات التلميذ التعليمية، ومع ذلك يبدو أنه في هذا المدخل تلعب الموسيقى أعظم دور في تيسير التعلم، وأن استماع التلاميذ للموسيقى جزء لا يتجزأ من تعليمهم.

ونظرية الذكاءات المتعددة تضم ما قام بعمله المدرسون الجيدون دوماً في تدريسهم: أن يتعدوا النص والسبورة إلى إيقاظ عقول التلاميذ.

وثمة فيلمان سينمائيان حديثان عن المدرسين العظام وهما *Stand and Deliver* (1989) و *Dead Poets Society* (1987) يسرران هذه الفكرة في الفيلم الأول مدرس رياضيات بالمرحلة الثانوية من أمريكا اللاتينية في الأصل يستخدم التفاح لتدريس الكسور والأصابع لتدريس الضرب والتشبهات لتوضيح الأعداد السالبة (إذا حفر الفرد حفرة في الأرض فالحفرة تمثل الأعداد السالبة وكوم التراب المجاور لها يمثل الأعداد الموجبة) وفي الفيلم الثاني يشجع المدرس التلاميذ على قراءة القطع الأدبية وهم يركلون الكرة في لعب كرة القدم، وهم يستمعون للموسيقى الكلاسيكية، ونظرية الذكاءات المتعددة تزود جميع المدرسين بطريقة يتأملون فيها أفضل طرق تدريسهم ولكن يفهموا لماذا تعمل هذه الطرق عملها (أو لماذا تؤدي عملها على نحو جيد بالنسبة لبعض التلاميذ ولا تعمل هذه لتلاميذ آخرين)، إنها تساعد أيضاً المدرسين على أن يوسعوا حصيلتهم التدريسية الحالية بحيث تضم مدى أوسع من الطرق والمواد والأساليب لتبلغ مدى أوسع وأكثر تنوعاً من المتعلمين.

### المدرس في حجرة دراسية متعددة الذكاء

يمكن المقارنة بين المدرس في حجرة متعددة الذكاءات مع المدرس في حجرة الدراسة التقليدية؛ في حجرة الدراسة التقليدية المدرس يحاضر وهو يقف في مقدمة حجرة الدراسة، ويكتب على السبورة وي طرح أسئلة على التلاميذ عن ما كلفهم بقراءته أو ما وزعه عليهم من أوراق ثم ينتظر حتى ينهى التلاميذ عملهم التحريري، وفي حجرة الدراسة المتعددة الذكاء يغير المدرس على نحو مستمر طريقته في العرض من العرض اللغوي إلى استخدام الأشكال والصور إلى استخدام الموسيقى وهلم جرا، وكثيراً ما يؤلف بين الذكاءات بطرق مبتكرة.

وقد يقضى المدرس الذي يتبنى هذه النظرية جزءاً من الوقت يحاضر ويكتب على

السيبورة أمام التلاميذ - فهذا على أية حال - أسلوب تدريس مشروع، لكن المدرسين بسياسة يكثرون من عمل هذا، والمدرس صاحب هذا التوجه - على أية حال - يرسم صوراً على السبورة ويعرض شريط فيديو ليوضح فكرة وكثيراً ما يسمعونهم موسيقى في بعض الأحيان أثناء اليوم إما لتهيئة المسرح لهدف أو لإبراز نقطة أو لتوفير بيئة للدرس والمذاكرة. ومدرس الذكاءات يوفر خبرات يضع التلاميذ يدهم عليها - Hands - on Experiences، سواء تطلب هذا قيام التلاميذ وحركتهم أو تمرير مادة أعدها لتحسي ما يعرضه من محتوى، أو يجعل التلاميذ يتنون شيئاً محسوساً ليبدل على فهمهم، إنه يجعل التلاميذ يتفاعلون الواحد مع الآخر بطرق مختلفة (أزواجاً وفي جماعات صغيرة أو في جماعات كبيرة) وهو يخطط الوقت للتلاميذ ليندمجوا في تأمل ذاتي، وليقوموا بعمل ذي خطو ذاتي أو يربط خبراتهم الشخصية ومشاعرهم بالمادة التي تدرس.

إن هذا التوصيف لما يعمله مدرس الذكاءات المتعددة وما لا يعمله لا ينبغي أن يؤدي إلى تجميد الأبعاد التعليمية لنظرية الذكاء المتعدد، ويمكن تنفيذ النظرية وتطبيقها في مدى عريض من السياقات التعليمية، من المواقف التقليدية جداً، حيث ينفق المدرسون قدراً كبيراً من وقتهم يدرسون التلاميذ على نحو مباشر إلى البيئات المفتوحة حيث ينظم التلاميذ معظم تعلمهم. وحتى التدريس التقليدي يمكن أن يحدث بطرق متنوعة صممت لإثارة الذكاءات السبعة، فالمدرس الذي يحاضر مع تأكيد الإيقاع (موسيقى) ويرسم صوراً على السبورة ليوضح نقاطاً (مكانية) والذي يقوم بإيماءات درامية وحركات وهو يتحدث (جسمي حركي) والذي يتوقف ليتيح للتلاميذ الوقت ليتأملوا (شخصي) وي طرح أسئلة تدعو إلى التفاعل الإيجابي (اجتماعي) هذا المدرس يستخدم مبادئ نظرية الذكاءات المتعددة من منظور متمركز حول المدرس.

### مواد أساسية أو مفتاحية وطرق للتدريس المتعدد الذكاءات

هناك عدد من أدوات التدريس في نظرية الذكاء المتعدد التي تتعدى المدرس التقليدي الذي يتبع طريقة المحاضرة أو الشرح كصيغة للتعلم. والشكل (5-1) يوفر ملخصاً سريعاً لطرق التدريس المتعددة الذكاء، والقائمة الآتية توفر مسحة عريضة وإن كان ما يزال ناقصاً للأساليب والمواد التي يمكن استخدامها في التدريس عن طريق الذكاء المتعدد. والعناصر التي كتبت ببنط أسود في القائمة سوف تناقش على نحو أكمل في الفصل السادس.

## النكاه اللغوى

- محاضرات .
- مناقشات فى مجموعة كبيرة وفى مجموعة صغيرة .
- كتب .
- أوراق عمل .
- أدلة .
- عصف ذهنى
- أنشطة تحريرية (كتابية) .
- ألعاب كلمات .
- وقت للمشاركة .
- كلمات أو خطب التلميذ .
- حكاية القصص
- الكتب الناطقة وشرائط التسجيل .
- الحديث المرئجل .
- المناظرات .
- كتابة اليوميات فى دفتر
- قراءة جماعية (كورالية) .
- قراءة إفرادية .
- القراءة للصف .
- استرجاع وحفظ الحقائق اللغوية .
- تسجيل صوتى لكلمات الفرد
- استخدام تنسيق الكلمات .
- النشر (أى إعداد صحيفة الصف) .

الشكل 1-0

ملخص سبع طرق للتدريس

الاسماء	أنشطة تدريس (أمثلة)	مواد التدريس (أمثلة)	استراتيجيات تعليمية
اللغوي	محاضرات، مناقشات، المساب كلمات، حكاية القصص، قراءة كورالية، كتابة يوميات... إلخ	كتب ، مسجلات شرائط، آلات طابعة، كتب مسجلة	الرواها، اكتب عنها، تحدث عنها، استمع لها
المنطق الرياضي	مشكلات الخ brain teasers حل مشكلات، تجارب عملية، حساب عقل، المساب أعداد، تفكير نقدي... إلخ	حسابات، معدات ، أجهزة علمية ألعاب رياضية... إلخ	كسبها (من الكول)، فكر نقديا عنها، تصورما conceptualize it
الكارن	التمثل أو التصوير البصري، أنشطة الفن، ألعاب الطاير، رسم خريطة عقلية mind-mapping، التشبيه والاستعارة، التصور البصري... إلخ	رسم بيانية وتوضيحية، شرائط، فيديو، مجموعات LEGO، مواد فن، ترحمات بصرية، كاميرات، مكتبة فليمية... إلخ	انظر إليها، ارسمها، تصورما بوسيا، لونها، ارسم خريطة عقلية لها mind-map it
الاجتماعي	البيانات على التعلم hands on learning، الرقص، الألعاب الرياضية التي تدرس، أنشطة ليلية، تجربات استرخاء... إلخ	أدوات بناء، طين صلصال، أجهزة وأدوات رياضية، يديرات manipulatives، مصادر تعلم ليلية... إلخ	انبتها أو شيدما، مثلها، المذاق ارقصها (حور منها حوريا)
شخصي	تعليم تعاقبي، تدريس أقراب، انغماس في المجتمع الملحق، جلسات اجتماعية، محاكاة... إلخ	مجلات شرائط مجموعة شرائط أدوات موسيقية... إلخ	عنها، طبل لها، استمع إليها
	التعليم الأقرابي، الآلة المتعة البديل في مساق الدرس، بناء تفكير الذات	مصادر لرجعة الذات، يوسيات مواد للشروعات... إلخ	يلدس، يتمازون معه، يتمازل فيما يتعلق به
			اربطه بحياتك الشخصية قم باخبارات



تابع الشكل ١-٥

ملخص سبع طرق للتدريس

عينة من نشاط البدء في الدرس	عينة من مهارات التدريس في العروق	عينة من الحركة التربوية (ذكاء أولي)	الذكاء
كلمة طرية على السورة	التدريس من طرق القص (الحكي)	Whole Language	اللغوي
طرح تناقض منطقي	الاستعارة الشعراوية	التفكير النقدي	المنطقي الرياضي
صورة غير عادية على جهاز السمارتس تروق الرأسى	رسم خرائط للمفاهيم ، ورسم خرائط عقلية للمفاهيم	تعليم الآداب والفنون المتكاملة Integrated Arts Instruction	الذكائى
سواد معصدة غريبة تمرز على التلاخيص في الصف	استخدام الإيماءات ، والتعبيرات الدرامية	البيان على التعلم Hands - On Learning	الجسمى الحركى
قلمة موسيقية تعرف أثناء دخول التلاميذ في الصف	استخدام الصوت إيقاعيا	علاج تعلمى بالإيماء Suggestopedia	الموسيقى
التفت إلى جارك وشاره	التفاعل الدينامى مع التلاميذ	التعلم المتوازن	الاجتماعى
انطق عينيك وكر في وقت من حياتك حين ...	جلب المشاعر للعرض	التعلم الإفرادى	شخصى

## الذكاء المنطقي الرياضي

- مسائل رياضيات على السبورة .
- طرح الأسئلة السقراطية
- البراهين العلمية .
- تمارين حل المشكلات منطقيا .
- التصنيف والوضع في فئات
- وضع مجموعة قواعد أو نظام شفرى Creating Code
- الغاز منطقية وألعاب .
- تكميم وحسابات
- لغات برمجة الكمبيوتر .
- التفكير العلمى
- عرض منطقي - تابعى للمادة الدراسية .
- تمارين تمديد معرفى . بياجيه Piagetian cognitive Stretching exercises
- موجهاة ومعينات الكشف Heuristics

## الذكاء المكاني

- لوحات ورسوم توضيحية ورسوم بيانية وخرائط .
- تصور وتخيل بصرى Visualization .
- تصوير فوتوغرافى .
- فيديو، شرائح، أفلام سينمائية .
- مناهات مرئية والغاز (بزلس) .
- ردم تشييد ثلاثية الأبعاد 3-D Construction Kits
- تذوق الفن .
- رواية القصة التخيلى .

- استعارات ومجازات مصورة Picture Metaphors .
- أحلام يقظة إبداعية .
- رسم وفنون بصرية أخرى .
- رسم كاريكاتورى تخطيطى للفكرة
- تمارين تفكير بصرى
- رموز توضيحية
- استخدام خرائط عقلية Mind - maps ومنظمات بصرية أخرى .
- برامج رسوم بيانية على الكمبيوتر Computer Graphics Software
- البحث عن نمط من الأشكال Visual Pattern Seeking
- توهامات بصرية Optical illusions
- إلماعات لونية
- تلسكوبات، ميكروسكوبات، ثنائى العينين binoculars .
- أنشطة وعى بصرى .
- ارسام ولون بالزيت/ برامج تصميم بمساعدة الكمبيوتر .
- خبرات قراءة الصورة Picture Literacy experiences

#### التكاء الجسمى الحركى

- حركة إبداعية .
- اليدان على التفكير Hands On Thinking
- زيارات ميدانية .
- المقلد المهرج .
- مسرح حجرة الدراسة The Classroom Theature
- ألعاب تنافسية وتعاونية .
- تمارين الوعى الجسمى .

- اليدان على الأنشطة من كل الأنواع.
- حرف Crafts .
- خرائط الجسم.
- استخدام الصور الحركية الجسمية Use Kinesthetic imaegery
- الطهي، والبستنة، وأنشطة أخرى تتسم بالخلط Messey
- يدويات.
- برامج الواقع التقديرى الكمبيوترية Virtual Reality Software
- مفاهيم حسية حركية Kinesthetic Concepts
- أنشطة تربية رياضية.
- استخدام لغة الجسم وإشارات اليد للتواصل.
- مواد لمسية وخبرات.
- تمرينات استرخاء جسمى.
- إجابات الجسم Body Answers

#### النكاوالموسيقى

- مفاهيم موسيقية
- يغنى ، يلندن، يصفر.
- يشغل أو يدير موسيقى مسجلة.
- يلعب أو يعزف موسيقى حية على البيانو أو الجيتار أو أدوات أخرى.
- غناء جماهى.
- موسيقى المناخ الانفعالى Mood Music
- تذوق الموسيقى.
- لعب أدوات النقر والطبل.
- إيقاعات، أغاني، نقر، الدق والطرق، تراتيل.

- استخدام الموسيقى كخلفية .
- ربط الأنغام القديمة بالمفاهيم .
- جمع الأسطوانات وتصنيفها Discographies.
- خلق الحان جديدة لمفاهيم .
- الاستماع لصور موسيقية داخلية .
- برامج موسيقية Music Software .
- موسيقى الذاكرة الفائقة Supper memory Music .

#### الذكاء الاجتماعي

- جماعات تعاونية .
- تفاعل بين شخصي أو اجتماعي .
- توسط في الصراع .
- تدريس الأتراب .
- ألعاب الرقعة واللوحات Board Games .
- تدريس خصوصي عبر الأجيال (أجيال مختلفة) Across age tutoring .
- جلسات عصف ذهني جماعي .
- مشاركة الأتراب Peer Sharing .
- اندماج في المجتمع المحلي والصينية (التلمذة الصناعية) .
- المحاكاة .
- الأندية الأكاديمية .
- برامج التفاعل Interactive Software .
- حفلات أو تجمعات اجتماعية في سياق التعليم .
- نحت تماثيل البشر People Sculpting .

## الذكاء الشخصي

- المذاكرة المستقلة .
- لحظات مشبعة بالإنفعال Feeling Toned Moments
- تعليم بالخطو الذاتي .
- مشروعات إفرادية وألعاب .
- مساحات وأماكن خاصة للمذاكرة والدرس .
- فترات الدقيقة الواحدة للتأمل One Minute Reflection Periods
- مراكز الميول والاهتمامات .
- روابط شخصية Personal Connections .
- بدائل للواجب المنزلي .
- وقت الاختيار Choice Time .
- تعليم مبرمج لتعليم الذات .
- تعرض لمناهج تعليمية ملهمة ومثيرة للدافعية .
- أنشطة تقدير الذات .
- كتابة يوميات والحفاظ عليها .
- جلسات تحديد الأهداف Goal - Setting Sessions .

### كيف تضع خطط درس الذكاء المتعدد؟

عند أحد المستويات، عند تطبيق نظرية الذكاءات المتعددة على المنهج التعليمي فإن أفضل تمثيل لها قد يكون باستخدام مجموعة متنوعة مرنة من إستراتيجيات التدريس كذلك التي أثبتناها فيما سبق، وبهذا المعنى فإن النظرية تمثل نموذجاً للتعليم ليس له قواعد مميزة محددة عن الطالب التي تقتضيها المكونات المعرفية للذكاءات نفسها، ويستطيع المدرسون أن يختاروا من الأنشطة السابقة وأن ينفذوا النظرية بطريقة تناسب أسلوبهم التدريسي الفريد ويتفق مع فلسفتهم التربوية (ما دامت تلك الفلسفة لا تعلن أن جميع الأطفال يتعلمون بنفس الطريقة).

وتقتصر النظرية عند مستوى أعمق على أية حال، مجموعة من المَعْلَمَات يستطيع المربون أن يخلقوا في إطارها مناهج تعليمية جديدة، وفي الحقيقة فإن النظرية توفر سياقاً يستطيع المربون على أساسه معالجة أى مهارة، ومحتوى، وجانباً أو مجالاً وموضوعاً، وأن ينموا على الأقل سبع طرق لتدريسه، وتقدم هذه النظرية فى الأساس وسيلة لوضع خطط دروس يومية ووحدات أسبوعية أو شهرية وتيمات أو برامج سنوية على نحو يمكن جميع التلاميذ من تنمية أقوى ذكائهم على الأقل بعض الوقت.

وأفضل مدخل لتطوير المنهج التعليمى الذى يستخدم نظرية الذكاءات المتعددة هو من خلال التفكير فى كيفية ترجمة المادة التى تدرس من ذكاء إلى آخر، بعبارة أخرى كيف تترجم نظاماً رمزياً لغوياً كاللغة العربية لا إلى لغات أخرى كالإنجليزية وإنما إلى لغات ذكاءات أخرى أعنى الصور والتعبير الفيزيقي والموسيقى، والرموز المنطقية أو المفاهيم والتفاعلات الاجتماعية أو الروابط الشخصية.

والخطوات السبع التالية تقترح طريقة لخلق خطط دروس أو وحدات منهج باستخدام نظرية الذكاءات المتعددة كإطار عمل تنظيمى.

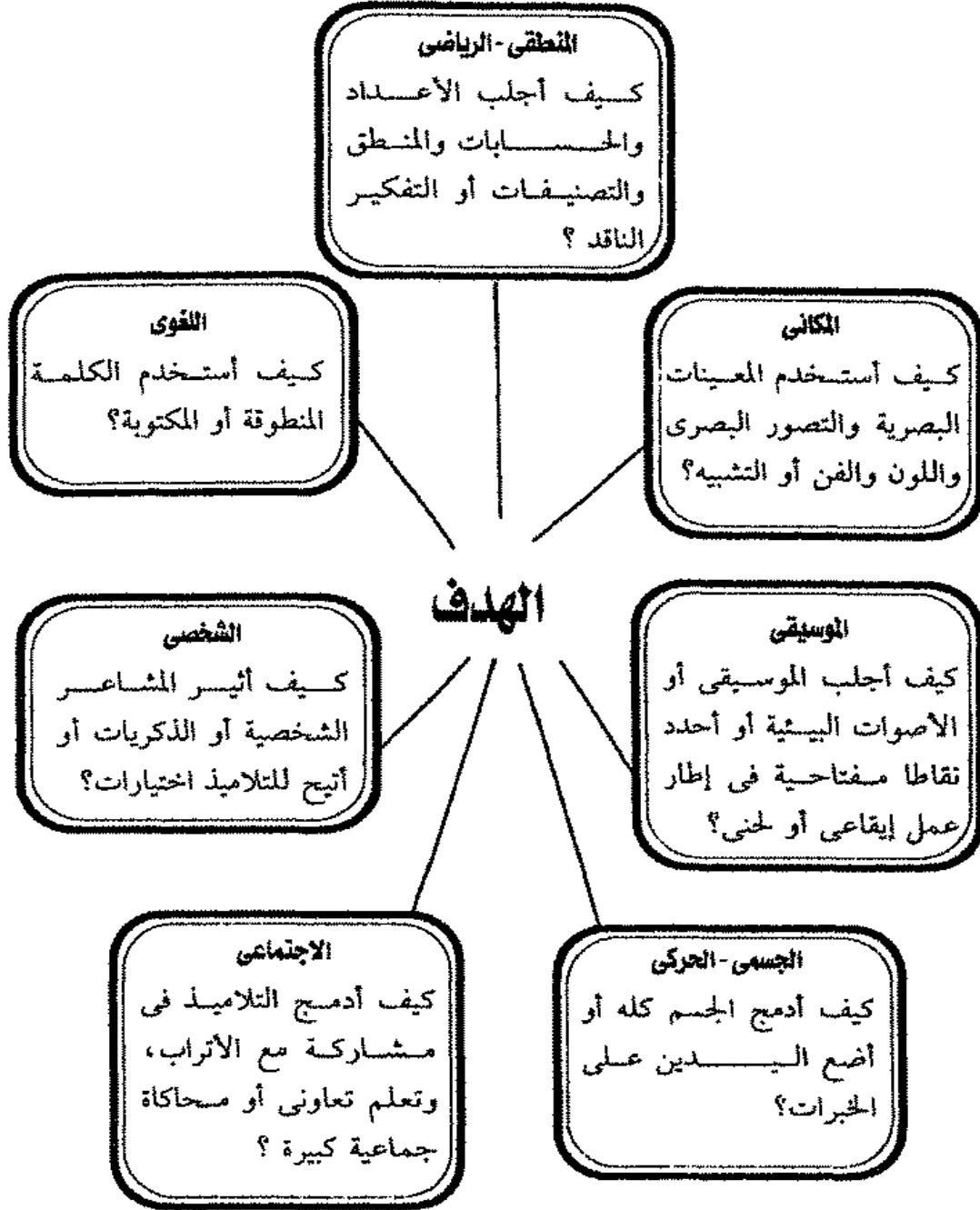
١- ركز على هدف محدد أو موضوع : قد ترغب فى وضع مناهج تعليمية على نطاق واسع (مثلاً موضوعاً لمدة سنة) أو برنامجاً لتحقيق أهداف تعليمية محددة (لخطة تعليم فردية لتلميذ) وسواء انتقيت «التيبؤ أى الإيكولوجيا» Ecology أو حرف علة معين كمحور تأكد أنك قد صغت الهدف بوضوح ودقة. ضع الهدف أو الموضوع فى مركز أو وسط صفحة من الورق كما تظهر فيما يأتى الشكل ٥-٢ .

٢- اطرح أسئلة مفتاحية خاصة بالذكاء المتعدد : الشكل ٥-٢ يوضح أنواع الأسئلة التى تطرحها حين تضع منهجاً لهدف معين أو موضوع. والأسئلة يمكن أن تساعد فى تحديد الخطوات التالية على نحو إبداعي.

٣- التفت إلى الممكنات : اقرأ الأسئلة الواردة فى الشكل ٥-٢ وقائمة الأساليب والمواد فى الشكل ٥-١ والأوصاف والإستراتيجيات المحددة فى الفصل السادس أى هذه الطرق والمواد يبدو الأكثر ملاءمة ؟ فكر فى ممكنات أخرى ليست فى القائمة قد تكون ملائمة.

الشكل ٥-٢

أسئلة التخطيط للكتابات المتعددة



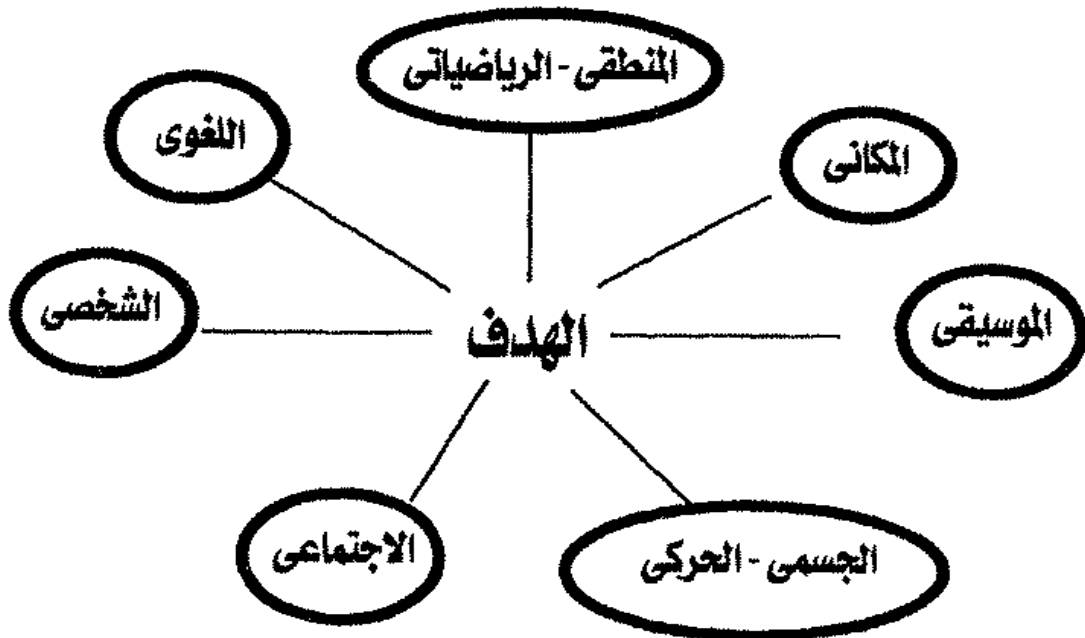


٤- العصف الذهني : باستخدام ورقة تخطيط الذكاء المتعدد مثل تلك المعروضة فيما يلي في شكل ٥-٣ ابدأ بإعداد ثبت أو قائمة بأكبر عدد من مداخل التدريس بالنسبة لكل ذكاء، وينبغي أن نخلص إلى شيء شبيه بالوارد في الشكل ٥-٤ في الصفحة الآتية وحين تضع قائمة بالمداخل كن محددا بالنسبة للموضوع الذي تريد معالجته (مثال شريط فيديو عن سقوط المطر بدلا من مجرد ذكر «شريط فيديو») وقاعدة العصف الذهني هي صنع قائمة بكل ما يخطر على عقلك، استهدف على الأقل ٢٠ إلى ٣٠ فكرة بالنسبة لكل ذكاء والعصف الذهني مع الزملاء قد يساعد في استثارة تفكيرك.

٥- تخيير أنشطة ملائمة : من الأفكار التي وردت في ورقة تخطيطك التي أتممتها، ضع دائرة حول المداخل التي تبدو مناسبة وعاملة في موقفك التعليمي.

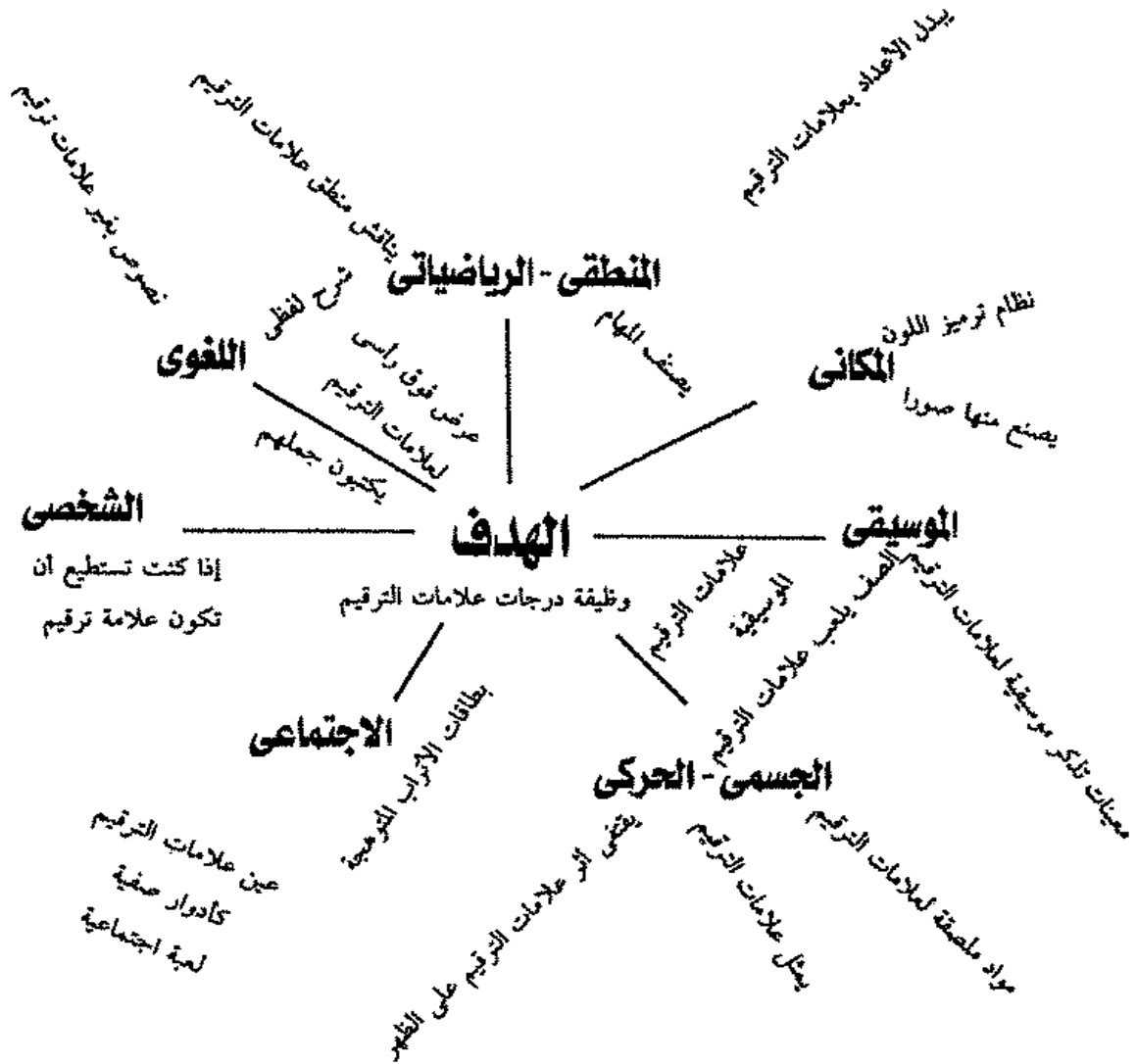
الشكل ٥-٣

ورقة تخطيط للذكاء المتعدد



## الشكل ٤-٥

ورقة تخطيط ذكاء متعدد متكاملة



٦- ضع خطة متسلسلة : باستخدام المداخل التي اخترتها صمم خطة درس أو وحدة عن موضوع محدد أو هدف اخترته. والشكل ٥-٥ يبين كيف تبدو خطة درس يستغرق سبعة أيام، وطول الحصّة ما بين ٣٥ - ٤٠ دقيقة ، وحصّة واحدة كل يوم مخصصة للهدف.

٧- نفذ الخطة : اجمع البيانات المطلوبة، تخير إطارا زمنيا مناسباً، ثم نفذ خطة الدرس، عدل الدرس حسب الحاجة لكي تستوعب التغييرات التي تحدث أثناء التنفيذ.

يحتوى الملحق جـ على أمثلة إضافية لدروس الذكاء المتعدد وعلى برامجهم.

### الشكل ٥-٥

المستوى : الصف الرابع

الموضوع : فنون لغوية

الهدف : أن تفهم وظيفة أربع علامات ترقيم وأن تميز بينها: علامة الاستفهام، علامة الوقف، الفاصلة، وعلامة التعجب.

السبب : (الذكاء اللغوي) يستمع التلاميذ لشرح لفظي لوظيفة علامات الترقيم ويقرأون جملاً بها أمثلة لكل علامة ويكملون ورقة العمل التي تتطلب منهم وضع علاماتهم عليها.

الأحد : (الذكاء المكاني) يرسم المدرس على السبورة صوراً بيانية تتطابق في المعنى والشكل مع كل علامة (علامة الاستفهام = خطاف بما أن الأسئلة تشدك لأنها تتطلب إجابة وعلامة تعجب = عكاز تدقه على الأرض حين تريد أن تعجب لشيء وعلامة الوقف = النقطة لأنك وضحت النقطة أي وجهة نظرك ببساطة، والفاصلة = دواسة الكابح لأنها تتطلب منك أن تتوقف مؤقتاً في وسط الجملة). ويستطيع التلاميذ أن يصنعوا صورهم للعلامات ثم تضعها كصور في الجمل (بالوان مختلفة - لكل علامة لون محدد).

الإثنين : (الذكاء الجسمي الحركي) يطلب المدرس من التلاميذ أن يستخدموا أجسامهم ليكونوا أشكالاً لعلامات الترقيم المختلفة وهو يقرأ الجمل التي تتطلب العلامات (مثال الجسم في وضع الانحناء يمثل علامة الاستفهام).

**الثلاثاء :** (الذكاء الموسيقى) يحدث التلاميذ أصواتا مختلفة لعلامات الترتيم ثم يحدثون انسجاما بين هذه الأصوات مع قراءة التلاميذ المختلفين لعينة من الجمل التي تتطلب أربع علامات.

**الأربعاء :** (الذكاء المنطقي الرياضي) يكون التلاميذ جماعات تتألف من أربعة إلى ستة ويكون لدى كل مجموعة صندوق مقسم إلى أربعة أجزاء كل جزء مخصص لعلامة ترتيم وتصنف المجموعات جملا تقصها علامات الترتيم (علامة في كل جملة) في الأجزاء أو الخانات الأربع وفقا لعلامة الترتيم التي تتطلبها.

**الخميس :** (الذكاء الاجتماعي) يكون التلاميذ مجموعات من أربعة إلى ستة تلاميذ لكل جماعة ولدى كل تلميذ أربع بطاقات، وبكل بطاقة علامة ترتيم مختلفة مكتوبة عليها. ويضع المدرس جملة تتطلب علامة ترتيم معينة على جهاز العرض فوق الرأس وبمجرد رؤية التلاميذ للجملة يرمون بالبطاقة المناسبة في مركز الدائرة الخاصة بجماعتهم، وأول تلميذ يرمى ببطاقة سليمة يحصل على خمس نقاط والثاني على أربع وهلم جرا.

**السبت :** (الذكاء الشخصي) يطلب من التلاميذ أن يؤلفوا جملة باستخدام كل علامة ترتيم: وينبغي أن ترتبط الجمل بحياتهم الشخصية (مثلا سؤال يودون أن يجيب عنه شخص، عبارة أو تعبير يشعرون شعورا قويا إزاءه، حقيقة يودون أن يعرفها الآخرون).

### **الذكاء المتعدد وتعليم التيمة**

تزايد اعتراف المربين وإدراكهم لأهمية تدريس التلاميذ من وجهة نظر التخصصات المتعددة interdisciplinary وعلى الرغم من أن تدريس المهارة الأكاديمية أو تدريس الجِزَل المنفصلة من المعرفة قد يزود التلاميذ بكفاءات أو بخلفية من المعلومات يمكن أن تبرهن على فائدتها لهم في تعليمهم اللاحق، فإن مثل هذا التعليم كثيرا ما يخفق في ربط التلاميذ بالعالم الحقيقي عالم سوف يكون عليهم أن يؤديوا وظيفتهم فيه كمواطنين بعد سنوات قليلة وترتبطا على ذلك، فإن المربين يتحولون نحو نماذج للتعليم تقلد على نحو أوثق أو تعكس الحياة بطريقة لها مغزى ومعنى، وهذا التعليم كثيرا ما يكون ذا طبيعة تيمية Thematic (أي مرتبطة بفكرة رئيسية) والأفكار الرئيسية أو التقييمات بغير الحدود المنهجية التقليدية تنسج معا الموضوعات والمواد والمهارات التي توجد على نحو

طبيعى فى الحياة، وتزود التلاميذ بفرص ليستخدموا ذكاءاتهم المتعددة بطرق معينة، وكما تعبر عن ذلك سوزان كوفاليك Susan Kovalik 1993, p.5 وهى التى طورت نموذج تعليم التيمة المتكامل (ITI) Integrated Thematic Instruction فتقول :

«لملح مفتاحى للمنهج التعليمى هنا والآن أنه يدرك ويقدر على نحو مباشر من قبل التلميذ باعتباره ملائما وله معنى . . . فضلا من ذلك، فإنه يستهدف تدريس النشء عن عالمهم والمهارات الضرورية للتصرف فيه - ومعه، وهكذا يعدون أنفسهم للعيش فى تغيرات سريعة الخطو فى التسعينيات من القرن العشرين وما بعدها».

ويستند نموذج كوفاليك «T» على تيمات تستغرق العام كله (مثل What Makes It Tick? ويتألف من مكونات يستغرق كل منها شهرا (مثل الساعة Clock / الزمن، والقوة الكهربائية، والنقل) وموضوعات أسبوعية (مثل التغيرات الفعلية seasonal والزمن الجيولوجى).

ومداخلنا المنهجية تركز على أطر رمنية بديلة مثل وحدات الفصل الدراسى أو تيمات الشهور الثلاثة، وبغض النظر عن عنصر الزمن المتضمن فإن نظرية الذكاء المتعدد توفر سياقاً لبناء مناهج تعليمية تقوم على التيمة، وتوفر طريقة للتأكد من أن الأنشطة المختارة لتيمة سوف تنشط جميع الذكاءات السبعة وبالتالي توظف وتنمى جميع المواهب لكل طفل.

والشكل ٥-٦ يلخص أنواع الأنشطة التى قد تستخدم للتيمة «اختراع» ويظهر كيف يمكن تنظيم الأنشطة لتعالج المواد الأكاديمية التقليدية وكذلك كل ذكاء من الذكاءات السبعة. وهذا الجدول يوضح على نحو له مغزى كيف أن أنشطة العلوم لا تتطلب أن تركز وحسب على الذكاء المنطقى الرياضياتى، وكيف أن الأنشطة اللغوية (القراءة والكتابة) لا تقتضى التركيز وحسب على الذكاء اللغوى وأنها فى الحقيقة يمكن أن تتسع لجميع الذكاءات السبعة.

تذكر أن نظرية الذكاء المتعدد يمكن أن تطبق على المنهج التعليمى بطرق متنوعة ولا توجد توجيهات وتعليمات مقننة تتبع، والأفكار الواردة فى الفصل هى مقترحات وحسب .

## عينة من التيمات: الاجراءات تعدد الانكاه والتعليم الموضوعي Thematic

الدراسات الاجتماعية	الكتابة	القراءة	المعوم	الرياضيات	الانكاه
استنب من الظروف الاجتماعية التي أدت إلى ظهور اجراءات مية	كتب صا نوه ان تعرفه	اقرأ كتابا ماسا من الاجراءات	تحدث من تاديء السطية الاسمية الكسفة في اجراءات مية	اقرأ مسائل الرياضيات التي تتطلب وتضمن اجراءات	التفوي
فصح خطا ومينا لاجراءات مشهورة	كتب مسالك تقوم على اجراء مشهور	اقرأ كتابا من الكتاب والرياحيات التي رواه الاجراءات	فصح فرضا لتطور اجراء جديد	تلم مسألة رياضية كانت أساس اجراء	الناطق الرياضياتي
ارسم وازن جدوليا يلهم اجراءات في السياق الاجتماعي التاريخي	عبره الكوراث الفروية لرسمك للاجراء	اقرأ كتابا به رسوم توضيحية كثيرة الاجزاء المادية للاجراءات	ارسم اجراءها جدوليا أو موجودا ظهورا جميع الاجزاء الماتلة	ارسم رسما تخطيطيا متبنا مفسنا في اجراءات مية	الكتابي
ألف سرجية عن اجراء معين ظهر	كتب تعليمات ليه وضع اجراءات من مواد ثقافات	اقرأ التعليمات لجميع اجزاء اجراء موجود	ابن اجراءاتك على أساس بيان علمية سامة	اصنع اجراءها يقين نشاطا جسيبا مفسنا	البحسني الحركي
استمع لرسمي من اجراءات في سياق تاريخية مختلفة	كتب كلمات اقية تصور اجراءا جدوليا	اقرأ عن عملية اقبلي أمد الاجراءات مثل المد العالي	اروس المعلوم التي رواه اجراء موسيقى الكورونية	اروس الرياضيات الكسفة في اجراء الآات موسيقية	الربسني
افقه ثقافتا جملها عن كيف تم التوصل إلى اكتشاف معين	كتب سرسجية من الاجراءات التي يمكن أن يقوم بها الفصل	اقرأ من الصارة الضرورية لتبية اجراء	تكل مجموعة ساقفة لمراسة العلم التي رواه الاجراءات	كن مفسرا في جسامته استاذك تكل إلى الرياضيات الكسفة في اجراءات مية	الاجسامي
فكر في السؤال : انا كنت تستطيع ان تعرفه آة رسيه إلى ابن تاليب ؟	الكتب سيرتك الذاتية وكسجوع مشهورة	اقرأ السيرة الذاتية لاجراء مشهور	تم برنامج ساقفة وادرس ذاتي للمصن الأساس العلمي للاجراء معين	فصح مسألك التي تستد إلى الاجراءات	شخصي

وأنا أدعوك لوضع صيغ أخرى لتخطيط الدرس وتطوير الموضوع، وأشجعك على أن تستوعب صيغا أخرى بما فى ذلك تلك التى طورها مربون من أمثال كوفاليك Kov- 1993, alik, وهنتر Hunter (انظر 1988, Gentile) وفى النهاية ينبغى أن توجهك جهودك الأعمق والأكثر إخلاصا لتصل إلى ما بعد الذكاءات التى ربما تدرس حاليا لتنميتها بحيث يتاح لكل طفل الفرصة للنجاح بالمدرسة.

### لمزيد من الدراسة

١- انظر إلى قائمة إستراتيجيات التدريس فى هذا الفصل وضع دائرة حول الإستراتيجيات التى تستخدمها أو استخدمتها فى تعليمك، وضع نجمة صفراء بجوار المداخل التى أدت أفضل أداء، وعلما أحمر بجوار الأنشطة التى تعتقد أنك تستخدمها بكثرة، وأخيرا ضع سهمًا أزرق يشير نحو الأنشطة التالية التى سوف تحاول تجربتها وخلال الأسابيع القليلة التالية احذف أو قلل من استخدامك لبعض الأساليب التى تفرط وتكثر فى استخدامها وكذلك التى وضعت بجوارها علما أحمر، وزد أو أطل الوقت الذى تنفقه مستخدما المداخل التى عليها نجوم صفراء وأضف إلى حصيلتك التدريسية بعض الأساليب التى عليها أسهما زرقاء.

٢- انتق مهارة معينة أو هدفا تعليميا يبدو عند كثير من تلاميذك أنه ليس تعلمًا فعالًا وطبق عليه عملية التخطيط ذات الخطوات السبع الموصوفة فى الفصل لتعد درسا أو سلسلة من الدروس ذات الذكاء المتعدد، ثم درس تلاميذك باستخدام الأنشطة التى طورتها وبعد ذلك تأمل وفكر فى الدرس أى الأجزاء كانت الأكثر نجاحًا؟ وأيها كان الأقل؟ اطلب من التلاميذ أن يتأملوا فى الدرس بنفس الطريقة ما الذى تعلمته من هذه الخبرة التى يمكن أن تساعدك بانتظام على التدريس من خلال الذكاء المتعدد؟

٣- تخير تيمة أو موضوعا يصلح أساسا لمنهج تعليمى فى صفك. استخدم عملية تخطيط الدرس ذات الخطوات السبع التى وصفت فى هذا الفصل لتولد إطارا أساسيا من الأنشطة التى تضم الذكاءات السبعة وكل مجال أكاديمى أو مادة دراسية (انظر الشكل ٥-٦ للاسترشاد فى تطوير الأنشطة).

٤- ركز على ذكاء أنت عادة لا تمسه فى تدريسك، وضع خطة درس تناوله ودرس الدرس لتلاميذك (انظر الملحق ب لتحصل على مصادر تعليمية لكل ذكاء).





إذا كانت الأداة الوحيدة التي لديك هي المطرقة فإن كل شيء حولك يبدو مسمارا.

تفتح نظرية الذكاء المتعدد الباب على مصراعيه لإستراتيجيات تدريس متنوعة يمكن بسهولة تنفيذها في حجرة الدراسة. وفي كثير من الحالات تكون إستراتيجيات استخدمت لعقود من الزمان على يد مدرسين جيدين، وفي حالات أخرى تقدم نظرية الذكاء المتعدد للمدرسين الفرصة لينموا إستراتيجيات تدريس مبتكرة تعتبر جديدة نسبيا على المسرح التربوي. وفي كلتا الحالتين، تقترح النظرية أنه لا توجد مجموعة واحدة من إستراتيجيات التدريس سوف تعمل أفضل عمل لجميع التلاميذ في جميع الأوقات. ولدى جميع الأطفال نزعات مختلفة في الذكاءات السبعة، ومن هنا فإن أى إستراتيجية معينة يحتمل أن تكون ناجحة لمجaha عاليا مع مجموعة من التلاميذ وأقل لمجaha مع مجموعات أخرى، وعلى سبيل المثال فالمدرسون الذين يستخدمون الإيقاعات والنقر والإنشاد (انظر فيما يلي) كأداة بيداغوجية سوف يجدون ذوى النزعة الموسيقية من التلاميذ يستجيبون بحماس لهذه الإستراتيجية ويبقى التلاميذ غير الموسيقيين دون حركة أو تأثر، وبالمثل استخدام الصور والأشكال في التدريس سوف يصل إلى التلاميذ ذوى التوجه المكاني، ولكن يحتمل أن يكون له تأثير مختلف على ذوى النزعة الجسمية بدرجة أكبر أو اللفظية.

ويسبب هذه الفروق الفردية بين التلاميذ فإن أفضل نصيحة للمدرسين هي استخدام مدى عريض من إستراتيجيات التدريس مع تلاميذهم. وبما أن المربين يحاولون تأكيدهم على ذكاء معين من عرض إلى عرض ومن درس إلى آخر فسوف يتاح لهم خلال الحصص أو اليوم تنشيط أكثر ذكاءات تلميذ معين نماء وزيادة انغماسه على نحو نشط في التعلم.

وفي هذا الفصل عرض الخمس وثلاثين إستراتيجية، خمس لكل ذكاء من الذكاءات السبعة. ولقد قصد أن تصمم هذه الإستراتيجيات تصميما عاما بما يكفي

لتطبيقها فى أى مستوى صفى . ومع ذلك فهى محددة بدرجة تتطلب قدرا قليلا من التخمين لتنفيذها تذكر أن هذه أمثلة قليلة وحسب لبعض أفضل الإستراتيجيات المتوافرة (انظر الفصل الخامس تجد قائمة بإستراتيجيات أكثر) وعليك أن تعثر على إستراتيجيات إضافية أو تنمى توافقاتك الفريدة وتعديلاتك للإستراتيجيات الموجودة .

### **إستراتيجيات تدريس للذكاء اللغوى:**

يحتمل أن يكون الذكاء اللغوى هو أسهل الذكاءات فى تنمية إستراتيجيات تدريس له ، لأن قدرا كبيرا من الاهتمام قد انصرف لتنميته فى المدارس ولن أتناول الإستراتيجيات اللغوية التقليدية التى تتضمن وتتطلب كتابا لدراسته وأوراق عمل ومحاضرات فى الإستراتيجيات الخمس التى تناقش هنا، وعلى أية حال وذلك ببساطة لأنها قد استخدمت استخداما مفرطا . وليس معنى هذا أننا نقول أن الكتب الدراسية وأوراق العمل والمحاضرات لا ينبغى استخدامها قط ، فهى تفيد كقنوات مختارة لنقل أنواع معينة من المعلومات بفاعلية ولكنها ليست إلا جزءا صغيرا من حصيلة هائلة من إستراتيجيات التدريس . وليست بالضرورة أكثر الأجزاء أهمية . وعلى الرغم من أنها تستخدم على نحو مكثف فى المدارس إلا أن هذا الثلاثى من أساليب التدريس يغلب أن يصل فقط إلى قطاع من المتعلمين هو الأكثر توجها نحو الكتب والمحاضرات والإستراتيجيات الخمس الموصوفة فيما يأتى متوافرة ومتاحة لدى أعرض من المتعلمين؛ لأنها تؤكد على أنشطة لغوية مفتوحة النهاية تؤدى إلى تنمية الذكاء اللغوى عند كل متعلم .

**القص Storytelling** لقد نظر تقليديا إلى حكاية القصص باعتبارها تسلية للأطفال فى المكتبة أو أثناء فترات الإثراء فى حجرة الدراسة . وينبغى أن ينظر إلى القصص كأداة تدريس حيوية ، ولهذا كانت موجودة فى الثقافات فى العالم كله آلاف السنين . وحين تستخدم حكاية القصص فى حجرة الدراسة تنسج فيها المفاهيم والأفكار والأهداف التعليمية الأساسية التى ندرسها عادة على نحو مباشر للتلاميذ . وعلى الرغم من أن حكاية القصة يعتقد بفاعليتها عادة كوسيلة لنقل المعرفة فى الإنسانيات ، فإنه يمكن تطبيقها فى الرياضيات والعلوم أيضا . وعلى سبيل المثال حين ندرس فكرة الضرب نستطيع أن نخبر التلاميذ قصة مجموعة من الإخوة والأخوات الذين لديهم قوى سحرية ، وأن كل ما يلمسوه بضرب (بالنسبة للطفل الأول يتضاعف وللثانى يضرب فى

ثلاثة وهلم جرا) ولنقل فكرة الطرد المركزي، نستطيع أن نصحب التلاميذ في رحلة خيالية إلى بلد حيث كل شيء يدور بسرعة كبيرة حول نفسه.

جهز للقص بأن تثبت في قائمة العناصر الأساسية التي تود أن تضعها في القصة ثم استخدم خيالك لتخلق بلدا خاصا ومجموعة من الشخصيات المشيرة وحبكة أو عقدة تحمل الرسالة وتوصلها وقد يكون من المساعد أن تتخيل وتتصور القصة أولا، ثم تمارس حكيها للزوجة أو أمام المرآة، ولا حاجة لأن تكون القصص أصيلة أو غير قابلة للتصديق بالنسبة للأطفال لكي يفيدوا منها وكثيرا ما يتأثر التلاميذ ببساطة بسبب رغبة المدرسين ومحاولتهم أن يكونوا مبدعين وأن يتحدثوا من القلب عن الموضوع

### العصف الذهني Brainstorming،

قال فيجوتسكى Lev Vygotsky ذات مرة أن التفكير كالسحابة ترسل زخات من الكلمات وأثناء العصف الذهني ينتج التلاميذ وإبلا من الأفكار اللفظية، التي يمكن جمعها وإثباتها على السبورة أو على شفافية على جهاز العرض، ويمكن أن يدور العصف الذهني حول أي شيء، كلمات لقصيدة تؤلف في الصف، أفكار لوضع وتطوير مشروع جماعي، أفكار عن مادة تدرس في الصف، مقترحات لزيارة ميدانية وهلم جرا.

والقواعد العامة للعصف الذهني هي: قدم وشارك بكل ما يرد على عقلك يتعلق بالموضوع، ولا توجه انتقادات لأي فكرة، وكل فكرة لها أهميتها، وتستطيع أن تضع الأفكار عشوائيا على السبورة، أو أن تستخدم نظاما خاصا (مثل ملخص أو خريطة عقلية a mind map، أو رسم فن البياني والتوضيحي Venn diagram لتنظيمها، وبعد أن يتاح لكل فرد المشاركة ابحث عن أنماط أو تجميعات للأفكار، وادعُ التلاميذ ليتأملوا الأفكار، أو يستخدموها في مشروع معين (قصيدة جماعية) وهذه الإستراتيجية تتيح لجميع التلاميذ الذين لديهم فكرة أن يحصلوا على تقدير واعتراف خاص بأفكارهم الأصيلة.

### التسجيل الصوتي Tape Recording،

إن المسجل يحتمل أن يكون أكثر أدوات التعلم قيمة في أي حجرة دراسية، وهذا لأنه يقدم للتلاميذ وسيطا يعبرون من خلاله عن قدراتهم اللغوية ويساعدهم على استخدام مهاراتهم اللفظية في التواصل وحل المشكلات، والتعبير عن مشاعرهم

الداخلية، ويستطيع التلاميذ أيضا أن يستخدموا المسجل الشريطي للإعداد للكتابة والمساعدة على التهيئة لموضوعهم. والتلاميذ الذين لا يعدون كتابا جيدين قد يريدون أيضا أن يسجلوا أفكارهم على شريط كوسيلة بديلة للتعبير. وبعض التلاميذ قد يستخدمون المسجل لإرسال رسائل شقوية لتلاميذ آخرين في الفصل وللمشاركة في الخبرات الشخصية، وللحصول على تغذية راجعة عن كيف يفهمون مع الآخرين في حجرة الدراسة.

والمسجل يمكن استخدامه كجامع للمعلومات في المقابلات على سبيل المثال - وكمقرر a reporter للمعلومات - كما في الكتب الناطقة، ويمكن أن نستخدم شرائط تسجيل أيضا لتوفير معلومات، وعلى سبيل المثال يمكن وضع مسجل شريطي في كل مركز من مراكز النشاط، وينبغي أن يتوافر بكل حجرة دراسية عدة أجهزة تسجيل صوتي وأن يخطط المدرسون لاستخدامها بانتظام لتحسين وتنمية عقول التلاميذ.

### كتابة اليوميات Journal Writing.

إن الاحتفاظ بدفتر يوميات شخصي يتطلب من التلاميذ الاندماج في كتابة يوميات مستمرة وتسجيلها في مجال نوعي. ويمكن أن يكون المجال عريضاً ومفتوح النهاية (اكتب عن أي شيء تفكر فيه أو تشعر به خلال اليوم المدرسي) أو محدداً تماماً (استخدم هذا الدفتر لكي يكون سجلاً لمحاكاة حياتك كزارع خلال القرن التاسع عشر كجزء من مقرر التاريخ) ويمكن كتابة يوميات عن الرياضيات (اكتب عن الإستراتيجيات التي تستخدمها في حل المسائل) وفي العلوم (احتفظ بسجل للتجارب التي تجربها، والفروض التي تختبرها والأفكار الجديدة التي تبرز في عملك) وفي الأدب (احتفظ بسجل مستمر لاستجاباتك للكتب التي تقرأها) أو في موضوعات أخرى. ويمكن الاحتفاظ بها كلية كمذكرات خاصة، تتم مشاركة المدرس والتلميذ فحسب فيها أو تقرأ بانتظام للصف. ويمكن أيضا أن تستوعب ذكاءات متعددة بأن يسمح بأن تضم رسوماً، ورسوماً تخطيطية وصوراً، وحوارات وغيرها من البيانات غير اللفظية (لاحظ أن هذه الإستراتيجية تعتمد على نحو قسوى على الذكاء الشخصي مادام التلاميذ يعملون فردياً ويستخدمون اليوميات للتأمل في حياتهم).

في حجرات الدراسة التقليدية تسلم الأوراق التي تتم كتابتها وتصحيح ثم يتخلص منها ويبدأ كثير من التلاميذ الذين يتعرضون لهذا الروتين في رؤية الكتابة كعملية كثية لإنجاز هذا التعمين. وينبغي على المربين أن يرسلوا للتلاميذ رسالة مختلطة وهي: إن الكتابة أداة قوية لتوصيل الأفكار والتأثير في الناس. وتوفير الفرص للتلاميذ لينشروا عملهم ويوزعوه تستطيع أن تبرز هذه النقطة بقوة.

ويتخذ النشر صوراً كثيرة قد يكتب التلاميذ على «استنسل dittoo Masters» ليوفروا كثيراً من النسخ من كتابتهم. يمكن تصوير كتابتهم وتوزيعها أو أن توضع في برنامج تنسيق الكلمات على الكمبيوتر واستخراج نسخ متعددة منه. ويستطيع التلاميذ أن يقدموا كتابتهم لصحيفة الفصل أو المدرسة، أو المدينة ولمجلة أطفال أو أى مصدر آخر من مصادر النشر التي تقبل عمل التلاميذ، ويمكن أن تجمع كتابة التلاميذ وتجلد في صورة كتاب وأن يكون متاحاً في جزء خاص من مكتبة الصف أو مكتبة المدرسة.

وبعد النشر شجع التفاعل بين المؤلفين والقراء. وقد تعد حفلات خاصة للسير الذاتية للتلاميذ وجلسات لمناقشة كتابات التلاميذ. وحين يرى الأطفال أن الآخرين يهتمون اهتماماً كافياً بكتاباتهم بحيث يريدون نسخاً منها، ومناقشتها بل الجدل والحجاج حولها، تزداد فاعليتهم اللغوية ودافعيتهم لتنمية وتحسين كتابتهم.

### إستراتيجيات تدريس الذكاء المنطقي الرياضياتي؛

يكون التفكير المنطقي الرياضياتي مقصوراً عادة على مساقات الرياضيات والعلوم، وهناك مكونات لهذا الذكاء على أية حال قابلة للتطبيق عن طريق المنهج التعليمي.

وقد أدى ازدهار حركة التفكير الناقد إلى تطبيقات عريضة حيث أثر الذكاء المنطقي الرياضياتي في العلوم الاجتماعية والإنسانيات. وبالمثل، فإن الدعوة للاهتمام بمحو الأمية بتعليم الرياضيات (المكافئ المنطقي - الرياضياتي لمحو الأمية في القراءة) في مدارسنا، وعلى وجه الخصوص التوصية بأن تطبيق الرياضيات على منهج تعليمي متعدد التخصصات interdisciplinary يشير إلى التطبيق الواسع لهذا النوع من التفكير على كل جزء من أجزاء اليوم المدرسي. وفيما يأتي خمس إستراتيجيات لتنمية الذكاء المنطقي - الرياضياتي الذي يمكن استخدامها في المواد الدراسية المدرسية.

**حسابات وتكميمات Calculations and Quantifications** ويتسق مع جهود الإصلاح التربوي الحالية أن يشجع المدرسون على اكتشاف الفرص ليتحدثوا عن الأرقام داخل الرياضيات والعلوم وخارجهما. فمواد مثل التاريخ والجغرافيا قد تركز على نحو منظم على إحصائيات هامة: الأرواح التي فقدت في الحروب، تعداد السكان في البلاد والأقطار المختلفة وهلم جرا. ولكن كيف تحقق نفس الغرض في الأدب؟ لا ينبغي أن نبحث عن علاقات وروابط بالقوة إذا لم تكن موجودة. ومن المدهش، على أية حال، أن نجد عددا كبيرا من الروايات والقصص والأعمال الأدبية التي تشير إلى الأرقام. ففي رواية لفرجينيا ولف Virginia Wolf، هناك ذكر لخمسين جنيتها إسترلينا لإصلاح سقف الدفيئة. كيف تتم ترجمة هذا إلى دولارات أمريكية أو جنيهات مصرية؟ وفي قصة قصيرة كتبها لسنج Doris Lessing، ينبغي أن يعد صبي ليرى طول المدة التي يستطيع أن يظل فيها تحت الماء ثم يقارن هذا بمقدار الزمن الذي يستغرقه الغطاسون ذوو الخبرة ليسبحوا خلال نفق مغمور تحت الماء. إن كلا من هاتين الفقرتين توفر أساسا لبعض التفكير الرياضي. وبطبيعة الحال، لا ينبغي أن تشعر بأنك مضطر لإعداد مسائل من الأعمال الأدبية العظيمة - لأن هذا سيكون عملا خائفا لكي تقول أقل القليل. ومن الأفكار الجيدة، على أية حال أن تكون يقظا بالنسبة للأعداد المثيرة للاهتمام ومسائل الرياضيات المتحدية للفكر أينما توجد. وبالاهتمام بالأعداد التي ترد في المواد غير الرياضية، نستطيع أن ندمج التلاميذ ذوي التوجه المنطقي الأعلى على نحو أفضل، ويستطيع التلاميذ الآخرون أن يتعلموا أن يروا الرياضيات مرتبطة ليس بالرياضيات في حجرة الدراسة فحسب بل بالحياة.

#### التصنيف والوضع في فئات Classifications and Categorizations:

يمكن إثارة العقل المنطقي في أي وقت بالمعلومات (سواء كانت لغوية أو منطقية رياضية أو مكانية أو أي أنواع أخرى من البيانات) متى ما وضعت في نوع من الأطر العقلانية، وعلى سبيل المثال، في وحدة عن آثار المناخ على الثقافة قد يقوم التلاميذ بعصف ذهني ويتوصلون إلى قائمة عشوائية من المواقع الجغرافية ثم يصنفونها على أساس نمط المناخ (مثلا: صحراء، جبل، سهول، أو مناطق استوائية) أو في وحدة علوم عن حالات المادة قد يضع المدرس أسماء الفئات الثلاث: الغاز، السائل، الصلب، في قمة أعمدة على السبورة ثم يطلب من التلاميذ كتابة قائمة بأمثلة أشياء تنتمي لكل فئة، وثمة أمثلة أخرى للأطر المنطقية تنضم: رسوم فن التوضيحية Venn diagrams،

خطوط زمنية وشبكة الخصائص attribute Webs (كتابة قائمة بخصائص شخص أو مكان أو شيء ومنظمات الأسئلة الخمسة 5 W organizers (أى الرسوم التوضيحية di-agrams التي تجيب عن من Who، ماذا What متى When، وأين Where ولماذا Why) وخرائط العقل mind - maps ومعظم أطر العمل هذه ذات طبيعة مكانية -Spa- tial وقيمة هذا المدخل أن شذرات من المعرفة يمكن تنظيمها حول أفكار مركزية أو تيمات مما يجعل من الأيسر تذكرها ومناقشتها والتفكير فيها.

**طرح الأسئلة السقراطية Socratic Questioning**، إن حركة التفكير الناقد قد وفرت بديلا هاما للصورة التقليدية للمدرس باعتباره موزع معرفة. وفي السؤال السقراطي يقوم المدرس بدور سائل التلاميذ عن وجهات نظرهم وسقراط الحكيم الإغريقي نموذج لهذا النمط من التعليم. وبدلا من التحدث مع التلاميذ، يشارك المدرس في الحوارات معهم مستهدفا الكشف عن الصواب والخطأ في معتقداتهم، فالتلاميذ يشاركون الآخرين في فروضهم عن كيف يعمل العالم، ويوجههم المدرس في اختبار هذه الفروض بغية الوضوح والدقة والتماسك المنطقي والملاءمة، وذلك عن طريق فن السؤال، فتلميذ التاريخ الذي يعلن عن الحرب العالمية الثانية ما كان يمكن أن يتحدث إذا قاوم الجنود على نحو نشط الخدمة العسكرية قد وضع وجهة نظره لفحص دقيق في هذا المدخل من مداخل التدريس، والتلميذ الذي يدافع عن دوافع شخصية «هكلبرى فن» Huckle-berry Finn يشير تساؤلا يتطلب الفحص ليرى ما إذا كان موقفه تسانده الحقائق في الرواية، والغرض ليس التقليل من شأن التلاميذ وليس وضعهم موضع الخطأ، وإنما بدلا من ذلك المساعدة على تنمية مهارتهم في التفكير الناقد وشحذها بحيث لا تحيى آراؤهم بعد ذلك ببساطة نتيجة انفعال قوى أو نزوة عابرة (انظر Paul 1992).

**موجهات الكشف Heuristics**، إن مجال موجهات الكشف تشير إلى مجموعة غير محبوبة من الإستراتيجيات، وإلى قواعد قائمة على التجربة وتوجيهات ومقترحات لحل المشكلات المنطقية، وفي ضوء أهداف هذا الكتاب على أية حال يمكن النظر إلى موجهات الكشف كإستراتيجية أساسية في التدريس والتعلم.

ومن أمثلة مبادئ هذه الإستراتيجية ما يأتي: العثور على مماثلات للمشكلة التي نرغب في حلها، تفكيك وفصل الأجزاء المختلفة للمشكلة، اقتراح حل ممكن للمشكلة ثم العودة راجعا، والبحث عن مشكلة ترتبط بك تم حلها، وبينما نجد أن أكثر تطبيقات

موجهات الكشف وضوحا ما نجده فى ميدانى الرياضيات والعلوم، إلا أن هذه المبادئ يمكن أيضا استخدامها فى مواد أخرى غير المواد المنطقية الرياضية، وفى محاولة للتوصل إلى حلول لمشكلات نقابة حكومية على سبيل المثال. قد يبحث تلميذ عن ماثلات بأن يطرح على نفسه سؤالاً عن: ما هى الهيئات أو الكيانات الأخرى التى تشكل نقابات؟ ( وأثناء البحث عن الفكرة الرئيسية فى فقرة تقرأ، قد يحلل التلميذ ويجزئ كل جزء من أجزاء الفقرة إلى جمل، ويعرض كل جزء لاختبارات وفحص يساند ويسوغ النقطة المفتاحية وموجهات الكشف Heuristics تزود التلاميذ بخرائط منطقية تساعدهم على أن يشقوا طريقهم حول ما ليس مألوفاً فى المسيرة الأكاديمية (انظر (Polya 1957).

**التفكير العلمى Science Thinking**، وكما ينبغى أن نبحث عن الرياضيات فى كل جزء من أجزاء المنهج العلمى، كذلك ينبغى أن نبحث عن الأفكار العلمية فى مجالات غير العلوم، وهذه الإستراتيجية هامة على وجه الخصوص مع التسليم بوجود أبحاث تظهر أن ٩٥٪ من الراشدين تنقصهم المعرفة الأساسية بالمفردات العلمية ويظهرون فهما ضعيفا لتأثير العلوم فى العالم (وجد Poll ١٩٨٨ أن الأمريكين جهلة فى العلوم) وهناك طرق لنشر التفكير العلمى عبر المنهج العلمى كله. وعلى سبيل المثال، يستطيع التلاميذ أن يدرسوا تأثير الأفكار العلمية الهامة فى التاريخ (أى كيف أثر تطور القنبلة الذرية فى نتائج الحرب العالمية الثانية) ويستطيعون أن يدرسوا الخيال العلمى وأحد العينين تتجه نحو اكتشاف ما إذا كانت الأفكار الموصوفة ممكنة التحقق ويستطيعون أن يتعلموا عن المسائل العالمية أو الشاملة مثل الإيدز AIDS. وتزايد السكان، وأثر الدفيئة التى تتطلب خلفية علمية حتى يحسن فهمها، وفى كل جزء من أجزاء المنهج العلمى يوفر العلم وجهة نظر أخرى تثرى منظور التلاميذ على نحو ملحوظ.

### **إستراتيجيات تدريس الذكاء المكائى؛**

إن رسومات الكهف لإنسان ما قبل التاريخ شاهد ودليل على أن التعلم المكائى أو تعلم الأشكال والرسوم كان هاماً للإنسان منذ فترة طويلة. ولسوء الحظ، فإن فكرة عرض المعلومات على التلاميذ عن طريق الصور البصرية والصيغ السمعية تترجم أحيانا فى مدارس اليوم إلى كتابة على السبورة وممارسة ذات طبيعة لغوية. والذكاء المكائى يستجيب للصور، إما كصور فى عقل الفرد أو كصور فى العالم الخارجى؛ صور



فوتوغرافية، شرائح، أفلام متحركة، رسومات رموز بيانية توضيحية، لغات إيديوجرافية idiographic وهلم جرا. وفيما يأتي خمس إستراتيجيات تدريسية صممت لتنشيط ذكاء التلاميذ المكاني.

**التصور البصري Visualization:** من أيسر الطرق لمساعدة التلاميذ على ترجمة مادة الكتاب والمحاضرة إلى صور؛ أن يغمض التلميذ عينيه وأن يتصور ما درس، ويتطلب أحد تطبيقات هذه الإستراتيجية أن يحث التلاميذ على أن يخلقوا سبورتهم الداخلية in-ner blackboard (أو شاشة سينمائية، أو تلفزيونية في عقلهم) ثم يستطيعون أن يضعوا على هذه السبورة العقلية أى مادة يحتاجون تذكرها، هجاء الكلمات، معادلات الرياضيات، حقائق التاريخ وغيرها من المواد، وحيث يطلب من التلاميذ استرجاع معلومات محددة يحتاجون عندئذ أن استدعوا فحسب من سبورتهم العقلية وأن «يروا» البيانات منقوشة عليها.

وثمة تطبيق مفتوح النهاية بدرجة أكبر لهذه الإستراتيجية ويتطلب ويتضمن أن يغمض التلاميذ عيونهم وأن يروا صور ما انتهوا من قراءته أو دراسته (مثلا قصة أو فصل في كتاب دراسي) وبعد ذلك يستطيعون أن يرسموا أو يتحدثوا عن خبراتهم، ويستطيع المدرسون أن يقوموا أيضا التلاميذ خلال جلسات صور موجهة رسمية أو نظامية بدرجة أكبر، كطريقة لتقديمهم للمفاهيم الجديدة أو المادة (مثلا: قيادتهم في جولة مرشدة guided tour خلال الجهاز الدوري لتعلم التشريح) وقد يخبر التلاميذ محتوى غير مصور (مكاني) أيضا أثناء هذه الأنشطة (مثلا صوراً حركية وصوراً لفظية أو موسيقية).

#### إلحاحات اللون Color Cues:

كثيرا ما يكون التلاميذ ذوو التوجه المكاني العالى حساسين للون. ولسوء الحظ فإن اليوم المدرسى عادة ما يكون مليئا بمتون أو نصوص بيضاء - سوداء، الكتب وورق العمل، والسبورات والطباشير.

غير أن هناك - على أية حال - طرقا كثيرة مبدعة لإدخال اللون إلى حجرة الدراسة كأداة تعلم. استخدم طباشير بألوان مختلفة، وأقلام واسمة Markers وشفافيات، حين تكتب أمام الفصل رُوِّد التلاميذ بأقلام ملونة وبورق ملون يكتبون عليه

تعييناتهم، ويستطيع التلاميذ أن يتعلموا استخدام الأقلام الواسمة الملونة Colored Markers لكي يرمزوا باللون المواد التي يدرسونها (ضع علامة حمراء على جميع النقاط الرئيسية، وجميع البيانات المساندة تكون باللون الأخضر، وجميع القطع غير الواضحة باللون البرتقالي). استخدم اللون للتأكيد على الأنماط والقواعد أو التصنيفات أثناء التعليم مثل coloring all th's red in phonics lesson واستخدام الألوان المختلفة للكتابة عن المراحل التاريخية المتميزة في التاريخ الإغريقي) وأخيرا يستطيع التلاميذ استخدام ألوانهم المفضلة لإنفاص الانعصاب أو الضغط حيث يواجهون بمشكلات صعبة (أى إذا واجهت كلمة مشكلة أو فكرة لا تفهمها، تخيل لونك المفضل وهو يملأ رأسك: إن هذا يمكن أن يساعدك على التوصل إلى الإجابة الصحيحة أو توضيح الأشياء لنفسك).

**المجازيات المصورة Picture Metaphors**، المجاز هو استخدام فكرة للإشارة إلى أخرى والصورة المجازية تعبر عن فكرة في صورة بصرية، ويقترح علماء نفس النمو أن الأطفال الصغار هم سادة المجاز والاستعارة (انظر Gardner ١٩٦٩) والمؤسف أن هذه القدرة كثيرا ما تتضاءل مع تقدم الأطفال في العمر، غير أن المربين - على أية حال- يستطيعون أن يبلغوا هذه الإمكانية الكامنة (مستخدمين أحد المجازات) ليساعدهم على إتقان مادة جديدة. إن القيمة التربوية للمجاز تكمن في تكوين الترابطات بين ما يعرفه تلميذ من قبل وما يقدم له أو يعرض عليه، فكر في النقطة المفتاحية أو المفهوم الرئيسى الذى تريد من تلاميذك إتقانه ثم اربط تلك الفكرة بصورة بصرية. كون المجاز بأكمله معتمدا على نفسك (أى كيف تشبه نمو المستعمرات أثناء التاريخ الأمريكى المبكر بالأميبيا amoeba)، أو حث التلاميذ على تنمية مجازهم (أى إن كانت الأعضاء الأساسية فى الجسم حيوانات، فأيهما يمثله كل حيوان؟).

**رسم تخطيطى للفكرة Idea Sketching**، إن مراجعة مذكرات كثير من البارزين فى التاريخ عن فهم مثل دارون Charles Darwin وإديسون Thomas Edison وفورد Henry Ford تبين أن هؤلاء الناس استخدموا الرسومات البسيطة لتنمية كثير من أفكارهم القوية، وينبغى أن يدرك المدرسون قيمة هذا النوع من التفكير البصرى فى مساعدته للتلاميذ على تحديد وتفصيل فهمهم للمادة الدراسية، وفكرة الرسم التخطيطى للفكرة

تتضمن وتتطلب أن يطلب من التلاميذ أن يرسموا النقطة المفتاحية، والقيمة المركزية أو المفهوم المحورى الذى يدرس. والدقة والواقعية لا ينبغى التأكيد عليها؛ لأن التأكيد يوجه إلى تتابع الرسوم المتخصصة السريعة التى تساعد على تحديد وتوضيح فكرة.

ولكى تعد التلاميذ لهذا النوع من الرسم، قد يكون من المساعد أن تلعب لعبة الفوز، الخسارة أو الرسم Pictionary or win lose or Draw بحيث يتعود التلاميذ على فكرة عمل رسومات سريعة تنقل الأفكار المركزية ثم نبدأ فى توجيه التلاميذ ليرسموا المفهوم أو الفكرة التى يريدون التركيز عليها فى الدرس. إن هذه الإستراتيجية يمكن استخدامها لتقويم فهم التلميذ لفكرة، والتأكيد على مفهوم، وإتاحة فرص كثيرة للتلاميذ ليفحصوا فكرة بعمق أكبر وفيما يأتى بعض أمثلة لموضوعات أو مفاهيم قد تتيج للتلاميذ الاختيار من بينها لتوضيحها: الكساد الشديد، الجاذبية، الاحتمال (فى الرياضيات) الكسور، الديمقراطية، عيوب عمل أدبى، نظام تبيؤ ecosystem، جرف قارى. وبعد الانتهاء من نشاط الرسم تتم مناقشة العلاقة بين الرسومات والمادة الدراسية وهذه المناقشة هامة. لا تقوم الرسومات نفسها، وإنما بدلا من ذلك تستخرج فهم التلميذ من الرسم التخطيطى (انظر ١٩٥٨ Mckin).

**الرموز المرشومة Graphic Symbols**، من أقدم إستراتيجيات التدريس التقليدية تلك التى تتطلب كتابة الكلمات على سبورة، وأقل من ذلك من حيث الشبوع بعد المدرسة الابتدائية رسم صور على السبورة، حتى على الرغم من أن الصور قد تكون هامة جدا لفهم التلاميذ ذوى النزعة المكاتية. وترتبط على ذلك فإن المدرسين الذين يستطيعون أن يدعموا تدريسهم بالرسومات والرموز البيانية والتوضيحية والتصويرية وكذلك بالكلمات قد يبلغون مدى أوسع من المتعلمين، وهذه الإستراتيجية إذن تتطلب ممارسة الرسم على الأقل فى جزء من دروسنا. على سبيل المثال، لوضع رموز بيانية توضيحية تصور المفاهيم التى تتعلم. وفيما يأتى بعض الأمثلة.

- تظهر الحالات الثلاث للمادة برسم كتلة صلبة (علامات ثقيلة بالطباشير وكتلة سائلة (علامات أخف منحنية) وكتلة غازية (بنقاط صغيرة).

- توضيح جذور الكلمات بوضع الجذور الصغيرة أسفل الكلمات على السبورة.

- رسم خط زمني لحبكة القصة أو عقدها أو لحدث تاريخي ووضع علامة على الخط ليس بتواريخ وأسماء فحسب، بل وكذلك بصور ترمز للأحداث وتمثلها.

ولست في حاجة إلى مهارات رسم فائقة لكي تستخدم هذه الإستراتيجية، إذ تكفى الرموز التوضيحية التقريبية في معظم الحالات ورغبتك في نمذجة رسم غير تام ومتقن قد تفيد كمثال فعلى للتلاميذ الذين يشعرون بالحجل حول مشاركة رسمهم مع الصف.

### إستراتيجيات تدريس الذكاء الجسمي الحركي،

قد يترك التلاميذ كتبهم الدراسية وأصابعهم وراءهم ظهريا حين يتركون المدرسة، ولكنهم يصحبون أجسامهم معهم أينما ذهبوا وترتيا على ذلك فإن العثور على طرق لمساعدة التلاميذ على تحقيق التعلم عند مستوى الأحشاء «gut» يمكن أن يكون هاما في زيادة حفظهم وفهمهم. ولقد كان التعلم الجسمي تقليديا في مجال التربية البدنية P.E والتعليم المهني، وتظهر الإستراتيجيات الآتية على أية حال مدى سهولة تحقيق التكامل بين أنشطة التعلم الحركي وأنشطة التعلم التي نضع أيدينا عليها hands-on والمواد الأكاديمية التقليدية كالقراءة والرياضيات والعلوم.

**إجابات الجسم Body Answers:** اطلب من التلاميذ الاستجابة للتعليم باستخدام أجسامهم كوسيط للتعبير وأبسط مثال. والأكثر استخداما لهذه الإستراتيجية أن نطلب منهم رفع أيديهم دلالة على الفهم، ويمكن تنوع هذه الإستراتيجيات بعدد من الطرق على أية حال، فبدلا من رفع الأيدي يستطيع التلاميذ أن يتسسموا أو بطرف إحدى العينين، ويرفع الأصابع (إصبع واحد ليبين فهما قليلا، وأصابع خمسة ليظهر فهما تاما) ويقوم بحركات طائفة بأذرعهم وهلم جرا. ويستطيع التلاميذ أن يوفروا إجابات جسمية أثناء محاضرة (إذ فهمت ما قلته حالا، ضع إصبعك على صدغك وإذا لم تفهم اهرش رأسك) وبينما تمضي خلال الكتاب (في أي وقت تواجه أشياء في النص يبدو قديما أريدك أن تعبس) أو عند الإجابة على أسئلة لها إجابات عديدة محدودة (ما إذا كنت

تعتقد أن لهذه الجملة بنية موازية أو تركيب مواز Parallel Construction، أريد منك أن تشير برفع يديك عاليا كالحكم الذي يعلن ضربة جزاء a touchdown، وإذا لم تعتقد أنها موازية ضع يديك معا فوق رأسك مثل قمة البيت).

**مسرح حجرة المدرسة The Classroom Theater**؛ لكي تظهر الممثل الموجود في كل تلميذ من تلاميذك اطلب منهم تمثيل حركي للنصوص والمشكلات وغيرها من المواد التي عليهم تعلمها أو عن طريق لعب الدور الذي يتناول المحتوى، وعلى سبيل المثال، قد يمثل التلاميذ مسألة حسائية تتطلب ثلاث خطوات لحلها بإعداد وتمثيل مسرحية من ثلاثة فصول، ويمكن أن يكون مسرح حجرة الدراسة غير نظامي مثل ارتجال لمدة دقيقة لقطعة في المطالعة أثناء الحصة أو لمسرحية رسمية أو نظامية تستغرق ساعة في نهاية الفصل الدراسي تلخص فهم التلاميذ لقيمة التعلم العريضة. ويمكن عمل هذا بدون أي مواد، وقد تتضمن وتتطلب استخداما جوهريا لكل ما يستعان به في الإخراج المسرحي من أدوات وتجهيزات. وقد يمثل التلاميذ أنفسهم في المسرحيات أو يتتجون عروض دُمى متحركة (عرائس) أو دراما مصغرة (مثل إظهار كيف صورت المعركة بوضع تماثيل صغيرة للجنود على أرض معركة عبارة عن رقعة من الخشب وتحريكها لإظهار تحركات القوات، ولمساعدة التلاميذ الأكبر سنا الذين قد يترددون في الاندماج في الأنشطة الدراسية، بتجربة بعض تمرينات التسخين.

**مفاهيم حركية Kinesthetic Concepts**؛ لقد كانت لعبة التمثيليات التحزيرية لعبة تقوم على مشهد تمثيلي يصور مقاطع كلمة معينة، ويطلب من المشترك أن يحزرها، وهي لعبة مفضلة للمشاركين في الحفلات لأنها طريقة تتحدى المشاركين ليعبروا عن المعرفة بطرق غير تقليدية. وتتضمن إستراتيجية المفاهيم الحركية وتتطلب إما تقديم التلاميذ لمفاهيم عن طريقة التوضيحات الفيزيقية أو أن يطلب من التلاميذ التعبير بالإيماءات Pantomime عن مفاهيم محددة أو عن الفاظ من الدرس، ويتطلب هذا النشاط من التلاميذ أن يترجموا المعلومات من نظم رمزية لغوية أو منطقية إلى تعبيرات جسمية حركية صرفة. ومدى الموضوعات والمواد لا نهاية له، وفيما يأتي عدد قليل من الأمثلة للمفاهيم التي قد يعبر عنها عن طريق الإيماءات الجسمية أو الحركات: تآكل التربة، انقسام الخلية، الثورة السياسية، العرض والطلب، طرح الأعداد والليلة الثانية عشرة في رواية والتنوع الحيوي في نظام تسيؤى ecosystem، ويمكن توسيع وتحديد التعبيرات الإيمائية المبسطة أيضا إلى خبرات حركية إبداعية نامية ومتطورة أو إلى رقصات تعبيرية.

**اليدان على التفكير** Hands on Thinking، التلاميذ الذين يظهرون علامات على الذكاء الجسمي - الحركي ينبغي أن تتاح لهم الفرص ليتعلموا بتناول الأشياء أو بصنع الأشياء بأيديهم، وكثير من المربين قد وفروا مثل هذه الفرص باستيعاب ما يتناول ويتداول باليد (مثل مقاييس المطبخ والمكعبات Cuisenaire rods, Dienes blocks) إلى تعليم الرياضيات ودمج التلاميذ في تجارب أو عمل مختبرى في العلوم وفي المشروعات التيمية Thematic، يستخدم التلاميذ اليدين مع التفكير - وعلى سبيل المثال، عند بناء أكواخ من الطوب اللبن لوحدة وفق تقاليد الأمريكيين الأصليين أو في بناء ديوراما diorama (صورة ينظر إليها من خلال ثقب في جدار حجرة مظلمة) والغابة المطيرة كتيمة إيكولوجية، ونستطيع أن توسع هذه الإستراتيجية العامة إلى مجالات مناهج تعليمية أخرى كثيرة أيضا، وعند مستوى الحفظ الصم، يستطيع التلاميذ أن يتعلموا تهجى الكلمات أو تعلم كلمات جديدة بتكوينها وتشكيلها بالصلصال أو بمظفات البايب، وعند مستوى معرفى أعلى يستطيع التلاميذ أن يعبروا عن المفاهيم المركبة بعمل تماثيل من الصلصال أو الخشب وغيرها من التكوينات. وعلى سبيل المثال، يستطيع التلاميذ أن ينقلوا فهمهم للفظ «قصور أو عجز deficit» (بالمعنى الاقتصادى) مستخدمين الصلصال (أو أى مادة أخرى متاحة) ثم يشاركون غيرهم نتاجهم خلال مناقشة صفية.

**خرائط الجسم** Body Maps، الجسم الإنسانى يوفر أداة بيولوجية مريحة حين يتحول إلى نقطة مرجعية أو خريطة لمجالات معرفية محددة، ومن أكثر الأمثلة شيوعا لهذا المدخل استخدام الأصابع للعد والحساب (نظم حساب على الإصبع مفصلة مثل chisanbop الذى تم تعديله ليلائم حجرة الدراسة) وتستطيع أن ترسم خريطة لكثير من المجالات الأخرى باستخدام الجسم. وفي الجغرافيا، على سبيل المثال قد يمثل الجسم مصر (وإذا كان الرأس يمثل الوجه البحرى فأين تقع قنا؟) ويستطيع الجسم أن يستخدم لرسم خريطة لإستراتيجية حل المسألة فى الرياضيات، وعلى سبيل المثال، عند ضرب عدد من رقمين فى عدد من رقم واحد، يمكن أن يكون القدمان العدد ذا الرقمين والركبة اليمنى أن تكون العدد ذا الرقم الواحد ويستطيع التلاميذ إذن أن يؤدوا الأفعال الآتية فى حل المسألة: المس الركبة اليمنى والقدم الأيمن للحصول على أول حاصل ضرب (يوضح بلمس على الفخذين) المس الركبة اليمنى والقدم الأيسر للحصول على

حاصل للضرب الثاني (يمثل بلمسات على المعدة) المس الفخذين والمعدة لكي تبين جمع الحاصلين، ثم المس الرأس لتوضيح حاصل الضرب النهائي، وبتكرار الحركات الجسمية التي تمثل عملية معينة أو فكرة، يستطيع التلاميذ أن يستبطنوا على نحو تدريجي العملية أو الفكرة.

## إستراتيجيات التدريس للذكاء الموسيقي

لآلاف السنين كانت المعرفة تنتقل من جيل إلى جيل عن طريق الغناء والإنشاد، وفي القرن العشرين اكتشف المعلقون أن الأغاني المفضلة الموسيقية تساعد الناس على تذكر المنتج الذي يقدم للعملاء، غير أن المربين - على أية حال - كانوا أيضا مدرسين لاهمية الموسيقى في التعلم، ونتيجة لذلك لدى معظمنا آلاف الأغاني الموسيقية التجارية في ذاكرتنا طويلة الامد، غير أن عددا قليلا من القطع الموسيقية يرتبط بالمدسة. والإستراتيجيات الآتية سوف تساعدك على أن تبدأ في تحقيق تكامل بين الموسيقى ومحور المنهج التعليمي.

**إيقاعات، أغاني، دقات، أناشيد، Rhythms, Songs, Raps, and Chants** : خذ جوهر ما تدرسه وضعه في صيغة إيقاعية بحيث يمكن غناؤها أو التعبير عنها بالتقرات أو الأناشيد. عند مستوى الحفظ الصم، قد يعني هذا هجاء الكلمات على إيقاع مترونوم Metronome أو غناء جدول الضرب على أغنية شعبية، وتستطيع أيضا أن تحدد وتميز النقطة الأساسية التي تريد تأكيدها في محاضرة، والفكرة الأساسية في قصة، والقيمة المركزية لمفهوم، ثم تضع ذلك في صيغة إيقاعية، وعلى سبيل المثال تدرس مفهوم جون لوك John Locke عن القانون الطبيعي، فينشء نصف الفصل القانون الطبيعي، القانون الطبيعي، القانون الطبيعي، وينشد النصف الآخر، الحياة الحرة السعادة، الحياة الحرة السعادة... وأن يدعو التلاميذ أنفسهم لتأليف الأغاني والدقات والأناشيد التي تلخص المعاني من الموضوعات والمواد الدراسية التي يدرسونها وترتبها أو تطبقها، وهذا ينقلهم إلى مستوى أعلى من التعلم. وهذه الإستراتيجية يمكن أيضا تحسينها عن طريق أو إضافة آلات النقر وغيرها من الأدوات الموسيقية.

**جمع الأسطوانات وتصنيفها Discographies**، أكمل قوائم المراجع بالنسبة للمنهج التعليمي بقوائم من المختارات الموسيقية، وشرائط أقراص مدمجة وتسجيلات توضيح المحتوى الذي تريد أن توصله وتمثله وتضخمه، وعلى سبيل المثال، عندما تضع وحدة

عن الثورة المصرية، تستطيع أن تجمع الأغاني التي تتصل بتلك الفترة من التاريخ بما في ذلك: واللا زمان يا سلاحى. أنا أم البطل. وبعد الاستماع إلى التسجيلات، يستطيع أن يناقش الصف محتوى الأغاني من حيث علاقتها بثيمات الوحدة.

وبالإضافة إلى ذلك نستطيع أن نجد تعبيرات موسيقية مسجلة وأغاني أو قطع تلخص بطريقة مقنعة النقطة الأساسية أو الرسالة الأساسية للدرس أو الوحدة. وعلى سبيل المثال، لتوضيح القانون الأول للحركة عند نيوتن يبقى الجسم فى حالة من السكون ما لم يجبر على تغيير تلك الحالة بقوة تؤثر فيه، تستطيع أن تسمعهم السطور الأولى من أغنية دافيز Something Gotta Give (Sammy Davis Jr) (حين تكون هناك قوة لا تقاوم مثلك...) إن مثل هذه المفاهيم الموسيقية كثيرا ما تكون افتتاحيات فعالة (توفر تهيئة مناسبة للدرس).

**موسيقى الذاكرة الفائقة Supermemory Music**، منذ خمس وعشرين سنة أو يزيد قليلا توصل الباحثون التربويون فى أوروبا الشرقية إلى أن التلاميذ يستطيعون أن يحفظوا بسهولة إذا استمعوا لتعليم المدرس على أساس خلفية موسيقية، وقد اتضح أن المختارات الموسيقية الكلاسيكية والباروك Baroque فعالة على وجه الخصوص (وعلى سبيل المثال Pachelbels Canon in D and The Largo Movements of Concertos by Han-del, Bach, Telemann and Corelli) وينبغى أن يكون التلاميذ فى حالة استرخاء (واضعين رؤوسهم على المكتب أو الدرج) أو مستلقين على الأرض، بينما يقدم المدرس المعلومات التى تتعلم على نحو إيقاعى مثل الهجاء أو المفردات اللغوية وحقائق التاريخ ومصطلحات العلم، وذلك على أساس من خلفية موسيقية (انظر Rose 1987).

**المفاهيم الموسيقية Musical Concepts**، يمكن استخدام النغمات الموسيقية كأدوات إبداعية للتعبير عن المفاهيم والأعماط التصورية Schemas فى كثير من المواد الدراسية والموضوعات، وعلى سبيل المثال لكى تنقل موسيقيا فكرة الدائرة، تبدأ بالدندنة بنغمة معينة، ثم تخفض النغمة وتتقدم تدريجيا نحو النغمة الأصلية، وتستطيع أن تستخدم أساليب مماثلة للتعبير عن جيب التمام Cosine، والقطع الناقص وغيرها من الأشكال فى الرياضيات. وتستطيع أن تستخدم الإيقاعات للتعبير عن الأفكار. وعلى سبيل المثال فى درس عن روميو وجوليت لشكسبير تستطيع أن تجعل الإيقاعات يتعارض بعضها مع البعض الآخر لتوحى بصراع الأسرتين، وفى وسط هذه الإيقاعات يضع إيقاعين rhythm



أكثر هدوءاً يتناغمان وينسجمان الواحد مع الآخر (روميو وجوليت) إن هذه الإستراتيجية تقدم فرصاً كثيرة للتعبير الابتكاري أو الإبداعي من قبل المدرسين والتلاميذ.

**موسيقى المناخ الانفعالي Mood Music:** ابحث عن موسيقى مسجلة تخلق مزاجاً مناسباً، ومناخاً انفعالياً لدرس معين أو وحدة. إن مثل هذه الموسيقى يمكن أن تضم مؤثرات صوتية (أصوات غير لفظية تم تجهيزها عن طريق العقل الموسيقي)، وأصوات طبيعية، أو قطع كلاسيكية أو معاصرة تيسر حالات انفعالية معينة، وعلى سبيل المثال قبيل قراءة التلاميذ لقصة تحدث قريباً من البحر، أدر تسجيل لأصوات البحر (أمواج ترتطم بالشاطئ أو أصوات النورس... إلخ) أو البحر Lamer التي ألّفها كلود ديبوسي Claude Debussy (انظر ١٩٩٥ Bonny and Savary لمزيد من المعلومات عن الموسيقى والعقل).

### إستراتيجيات تدريس الذكاء الاجتماعي

يحتاج بعض التلاميذ وقتاً ليصرفوا أفكارهم ويعدوها عن الآخرين إذا أرادوا أن يعملوا على أفضل نحو في حجرة الدراسة، وهؤلاء المتعلمون الاجتماعيون قد أفادوا أعظم فائدة من بزوغ التعلم التعاوني ولكن بما أن لدى جميع الأطفال ذكاء اجتماعياً بدرجة أو أخرى، ينبغي على كل مربي أن يكون على وعي بالمناخ التدريسية التي تستوعب التفاعل بين الناس، والإستراتيجيات الآتية يمكن أن تساعد في إشباع حاجة كل تلميذ للانتماء والارتباط بالآخرين.

**مشاركة الأتراب Peer Sharing:** المشاركة يحتمل أن تكون أسهل إستراتيجيات الذكاء المتعدد في التنفيذ وكل ما نحتاجه أن نقول للتلميذ: «استدر نحو شخص قريب منك واشترك معه في...» ويمكن ملء المسافة الخالية بأي موضوع. وقد نريد من التلاميذ أن يجهزوا المادة التي تمت معالجتها وتدرسيها في حجرة الدراسة، (اشتركا في سؤال لديك عما انتهيت من عرضه حالاً) أو قد نريد أن تبدأ درساً أو وحدة مع مشاركة الأتراب لكي تطلق معرفة التلاميذ المتوافرة عن الموضوع من عقولها (شارك زميلك في ثلاثة أشياء تعرفها عن أوائل المهاجرين إلى أمريكا والمستقرين فيها) وقد نريد أن توجد نظام الزمالة buddy system بحيث يشارك كل تلميذ نفس الشخص كل مرة. أو قد تشجع التلاميذ على مشاركة أعضاء مختلفين في الصف بحيث إنه بنهاية السنة يكون كل شخص قد كون زوجاً مشاركا يضم كل تلميذ في حجرة الدراسة. وخصص

المشاركة يمكن أن تكون قصيرة (ثلاثين ثانية) أو ممتدة (إلى ساعة أو أكثر) والمشاركة مع الزميل أو الأتراب يمكن أن تتطور إلى تدريس أتراب (أى تلميذ يدرس أو يدرب تلميذا آخر على مواد معينة) أو تعليم وتدريس عبر العمر (أى تلميذ أكبر سنا يعمل مع تلميذ أصغر فى فصل مختلف).

**تماثيل الناس People Sculptures**، فى أى وقت يجتمع التلاميذ معا لكى يمثلوا ويصوروا فى صيغة فيزيقية مفهوما أو فكرة أو هدفا تعليميا نوعيا آخر ينشأ فن نحت التماثيل البشرية a people Sculpture exists وإذا كان التلاميذ يدرسون الهيكل العظمى Skeleal System، يستطيعون أن يبنوا نموذجاً للهيكل العظمى حيث يمثل كل شخص عظمة أو مجموعة من العظام وبالنسبة لوحدة أو مخترعات، يستطيع التلاميذ أن يؤلفوا تمثيلية يقوم بها الناس عن الاختراعات المختلفة، يكملوها بأجزاء متحركة. وفى فصل الجبر، يستطيعون أن يعدوا تمثيلات بشرية للمعادلات المختلفة، حيث يمثل ويصور كل شخص إما عددا أو وظيفة فى المعادلة، وبالمثل فى الفنون اللغوية يستطيعون أن يعدوا تمثيلية لهجاء الكلمات (حيث يمسك كل فرد بحرف) وجملا (حيث يمثل كل تلميذ كلمة) وفسرة كاملة (حيث يمثل كل فرد جملة كاملة) عين تلميذا يساعد فى توجيه النشاط أو دع مكونات التمثيل تنظم ذاتها. وجمال هذا المدخل يكمن فى جعل الناس يمثلون أشياء كانت تمثل وتصور من قبل فى الكتب وعلى جهاز العرض أو فى المحاضرات. إن تماثيل الناس تنقل التعلم من سياقه النظرى البعيد لتضعه فى سياق اجتماعى متاح على نحو مباشر.

**المجموعات أو الجماعات التعاونية Cooperative Groups**، إن استخدام المجموعات الصغيرة لتحقيق أهداف تعليمية مشتركة هو المكون المحورى للتعلم التعاونى، ومثل هذه المجموعات يحتمل أن تعمل بفاعلية أعظم حين يتراوح أعضاؤها بين ثلاثة وثمانية. ويستطيع التلاميذ فى الجماعات التعاونية أن يعالجوا تعيين التعلم بطرق متنوعة فتستطيع الجماعة أن تعمل جماعيا فى تعيين تحريرى، وعلى سبيل المثال حيث يسهم كل عضو بأفكاره - وهذا يشبه عمل كتاب السينما حين يعدون إيبزود أو حدث episode تليفزيونى، وقد تقسم الجماعة مسؤولياتها بعدد من الطرق منها أن توزع وتحدد الجماعة المهام على أساس بنية التعيين، فىقوم عضو بكتابة المقدمة، وآخر بكتابة الجزء الأوسط وثالث بالإسهام فى كتابة الخاتمة، وقد تستخدم جماعة إستراتيجية أحجية الصور

المقطوعة jigsaw ويكلف كل تلميذ بمسئولية عن كتاب معين أو موضوع فرعى . وقد تحدد الجماعة أدوارا مختلفة للأعضاء، بحيث يقوم عضو بالكتابة وثانى بالمراجعة للتأكد من سلامة الهجاء وأخطاء الترقيم، ويقوم ثالث بقراءة التقرير للفصل ورابع يقود المناقشة المترتبة على ذلك .

والجماعات التعاونية ثلاثم على وجه الخصوص تدريس الذكاء المتعدد لأنها يمكن أن تشكل بحيث تضم تلاميذ يمثلون جميع الذكاءات . وعلى سبيل المثال، فإن جماعة مسؤولة عن إعداد عرض بالفيديو قد تضم تلميذا ذا ذكاء اجتماعى عال ليساعد فى تنظيم الجماعة، وعضوا له توجهات لغوية ليقوم بالكتابة، وتلميذا ذا توجه بصري مكانى ليقوم بالرسم وتلميذا له توجه جسمى حركى ليكون ممثلا قائدا وهلم جرا . والجماعات التعاونية تتيح للتلاميذ الفرصة للعمل كوحدة اجتماعية - وهذا متطلب هام للأداء الوظيفى الناجح فى بيئات عمل الحياة الواقعية .

**العباب التوقيع Board Games :** ألعاب الرقع ممتعة للتلاميذ تتيح لهم أن يتعلموا فى سياق اجتماعى غير شكلى، والتلاميذ عند أحد المستويات يتحدثون ويناقشون القواعد ويرمون بزهر النرد ويضحكون، وعند مستوى آخر - على أية حال - يندمجون فى تعلم المهارة أو الموضوع الذى تركز عليه اللعبة، وهذه الأنواع من الألعاب يسهل إعدادها وصنعها باستخدام أغلفة الأضابير المصنوعة من ورق المانيلا المقوى وأقلام سحرية Magic Markers (وذلك لتحديد الطريق أو المسار المتعرج) وزوج من زهر النرد، ونماذج صغيرة للسيارات والناس، أو مكعبات ملونة (متوافرة فى محلات لعب الأطفال أو فى حجرة المدرس والمدرسة) وهذه كلها تصلح كقطع للعبة .

ويمكن أن تضم الموضوعات مدى متنوعا عريضا من المواد من حقائق الرياضيات، والمهارات الصوتية إلى بيانات عن الأمطار التى تسقط على المناطق الجغرافية إلى أسئلة تاريخية، ويمكن وضع المعلومات المطلوب تعلمها على المربعات الفردية للطريق المتعرج (مثل الحقيقة الرياضية  $7 \times 5$ ) أو على بطاقات مصنوعة من ورق مقوى ويمكن توفير الإجابات بعدد من الطرق على مفتاح إجابات منفصل . من شخص كلف على وجه الخصوص بتولى الإجابات أو على مربعات الرقعة أو على البطاقات نفسها (الصق قطعة صغيرة من الورق على كل مربع، على الجزء العلوى اكتب السؤال أو المسألة وعلى باطنها اكتب الإجابة، ويستطيع اللاعبون أن يفتحوا الورقة أو يقلبوها لقراءة الجواب) .

وتستطيع أيضا أن تصمم ألعابا رقمية تتضمن وتتطلب مهام مفتوحة النهاية - سريعة، أو موجهة نحو الاكتشاف ببساطة اكتب التعليمات أو المهام على كل مربع أو بطاقة (أى اشرح ما الذى تعمله لكى تسيطر على التلوث إذ كنت رئيسا للجمهورية، أو ابحث عن كلمة معينة Threshold فى القاموس).

**المحاكاة Simulations**، تتضمن المحاكاة وتتطلب أن تجتمع مجموعة من الناس معا ليخلقوا بيئة «كما لو أن» as-if ، وهذا الموقف المؤقت يصبح سياقًا للاحتكاك المباشر ودرجة أكبر مع المادة التى تتعلم. وعلى سبيل المثال، فإن التلاميذ الذين يدرسون مرحلة تاريخية قد يرتدون ملابس ذلك العصر، ويحولون حجرة الدراسة إلى مكان كان يمكن أن يكون موجودا آنذاك، ثم يبدأون فى التمثيل كما لو كانوا يعيشون فى ذلك العصر، وبالمثل فإن تعلم المناطق الجيولوجية أو أنساق التسيؤ ecosystems يمكن أن يحول حجرة الدراسة إلى غابة مطيرة.

ويمكن أن تكون المحاكاة سريعة وارتجالية فى طبيعتها وأن يوفر المدرس سيناريو على نحو لحظى ليتم القيام بتمثيله مثل «حسنا، أنت قد نزلت من الباخرة فى رحلتك إلى عالم جديد وأنتم تسقفون معا، ابدأ فى التصرف والتمثيل إذن» وقد تكون المحاكاة مستمرة وتتطلب إعدادا جوهريا مثل تجهيزات المسرح والملابس وغيرها لمساندة توهم أو تخيل عصر معين أو منطقة معينة من العالم.

وعلى الرغم من أن هذه الإستراتيجية تتطلب ذكاءات متعددة (بما فى ذلك الجسمى الحركى، واللغوى، والمكانى) إلا أنها متضمنة فى الجزء الاجتماعى لأن التفاعلات الإنسانية التى تحدث تساعد التلاميذ على تنمية مستوى جديد من الفهم، وعن طريق النقاش والحوار وغيرهما من التفاعلات، يبدأ التلاميذ فى التوصل إلى نظرة ممتعة للموضوع الذى يدرسونه.

### **إستراتيجيات تدريس الذكاء الشخصى**

يقضى معظم التلاميذ حوالى ست ساعات يوميا، خمسة أيام فى الأسبوع فى حجرة الدراسة مع حوالى ثلاثين شخصا آخر، وبالنسبة للأفراد ذوى الذكاء الشخصى النامى، يمكن لهذا المناخ الاجتماعى المكثف أن يمثل كارثة بالنسبة له إلى حد ما، ومن ثم فإن المدرسين يحتاجون أن يوفرُوا فرصا كثيرة أثناء اليوم للتلاميذ ليخبروا أنفسهم ككائنات حية مستقلة ذاتيا لهم توارىخ حياة فريدة وإحساس عميق بالفردية. وكل

إستراتيجية من الإستراتيجيات الآتية تساعد على تحقيق هذا الهدف بطريقة مختلفة اختلافا قليلا .

**فترات تأمل لمدة دقيقة One - Minute Reflection**، أثناء المحاضرات والناقشات وعمل المشروع أو القيام بأى أنشطة أخرى ينبغي أن يتاح للتلاميذ وقت مستقطع متكرر للتأمل والتفكير العميق، وفترات التأمل لمدة دقيقة تتيح للتلاميذ وقتا ليضموا المعلومات التى عرضت عليهم وليربطوها بأحداث فى حياتهم، وهى توفر أيضا تغيرا للخطو منعشا يساعد التلاميذ على أن يبقوا يقظين ومستعدين للنشاط التالى .

وفترة التأمل لمدة دقيقة يمكن أن تحدث فى أى وقت أثناء اليوم الدراسى وقد تكون مفيدة على وجه الخصوص بعد عرض المعلومات التى تتحدى التفكير على وجه الخصوص أو المركزية بالنسبة للمنهج التعليمى . وأثناء فترة الدقيقة هذه (والتي يمكن تمديدها أو اختصارها لتلائم ساعات الانتباه المختلفة) يتوقف المتحدث، ويقوم التلاميذ ببساطة بالتفكير فيما عرض عليهم بالطريقة التى يحبونها، والصمت عادة ما يكون أفضل بيئة للتأمل، ولكنك قد تريد أحيانا أن تستخدم خلفية من الموسيقى لتساعد على التفكير، وكذلك ينبغي ألا يشعر التلاميذ بأنهم مضطرون للمشاركة فيما فكروا فيه حين تسأل عما إذا كان أى من التلاميذ يرغب فى مشاركة الصف فى أفكاره، لأن ذلك قد يكون مفيدا .

#### **الصلات أو الروابط الشخصية Personal Connections**، إن السؤال الكبير الذى

يصاحب التلاميذ ذوى الذكاء الشخصى العالى فى حياتهم المدرسية هو : كيف يرتبط كل هذا بحياتى؟ ويحتمل أن معظم التلاميذ قد سألوا هذا السؤال بطريقة أو أخرى أثناء سنواتهم المدرسية والأمر متروك للمدرسين ليساعدوا فى الإجابة على هذا السؤال؛ وذلك بربطهم على نحو مستمر بين ما يدرس وحياة تلاميذهم . وهذه الإستراتيجية تقتضى منك أن تنسج وتربط التدايعيات الشخصية والمشاعر والخبرات مع تعليمك، وتستطيع أن تعمل هذا عن طريق أسئلة (كم منكم حدث فى حياته كذا؟ ) وعبارات مثل : (قد تتساءل ما علاقة هذا بحياتكم، حسنا إذا خططت لتعمل كذا) أو تطلب منهم طلبات من قبيل (أريد منكم أن تعودوا إلى الماضى تفكروا وتأملوا حياتكم حين . . ) وعلى سبيل المثال لكى تقدم درسا عن الهيكل العظمى قد تسأل كم عدد الأشخاص الذين تعرضوا لكسر فى عظمه؟ وعندئذ يشارك التلاميذ فى القصص والخبرات قبل أن

ينتقلوا إلى درس التشريح نفسه، أو في درس عن جغرافية العالم قد تسأل... هل سافر أي منكم إلى قطر آخر؟ ما هو القطر، ثم يحدد التلاميذ الأقطار التي زاروها ويحددون موقعها على الخريطة.

**وقت الاختيار Choice Time**، إن إتاحة الفرص للتلاميذ للاختيار مبدأ أساسي للتدريس الجيد كما أنه إستراتيجية تدريس خاصة بالذكاء الشخصي. ويتألف وقت الاختيار في الأساس من توفير فرص للتلاميذ لاتخاذ قرارات عن خبراتهم التعليمية، والاختيار مثل رفع الأثقال. كلما زادت مرات اختيار التلاميذ بديلا من بين عدة بدائل أو اختيارات متاحة، قويت قدرتهم على تحمل المسئولية (قويت عضلاتهم في المسئولية) «responsibility muscles» وقد تكون الاختيارات صغيرة محدودة مثل قد ترى بأن تحمل المسائل في صفحة ١٢ أو ١٤ وقد يكون لها مغزى ومفتوحة النهاية (تخير نوع المشروع الذي تحب القيام به في هذا الفصل الدراسي) وقد تكون الاختيارات متصلة بالمحتوى (قرر واختر الموضوع الذي تريد أن تبحثه وتستقصيه) أو بالعملية (تخير من القائمة طريقة لتعرض بها تقديرك النهائي) وقد تكون الاختيارات غير نظامية ولحظية (هل تفضلون أن نتوقف الآن أم نستمر في التحدث عن هذا؟) وقد تعدد بعناية ودقة وتكون واضحة البنية (كما في استخدام عقد تعلم مع كل تلميذ) كيف تؤثر وتهيئ للاختيارات في حجرتك الدراسية؟ فكر في طرق لتوسيع الاختيار عند تلاميذك في المدرسة.

**لحظات انفعالية Feeling - Toned Moments**، من النتائج المحزنة التي توصل إليها جودلاد ١٩٨٤ John Goodlad في دراسة التمدرس A study of Schooling أن معظم الألف حجرة دراسية التي وضعت موضع الملاحظة والدرس أتاحت لها خبرات قليلة عن المشاعر الحقيقية - أي تعبيرات عن الإثارة والدهشة والغضب والفرح والرعاية أو العطف - فالصفة الغالبة أن المدرسين يعرضون معلومات على التلاميذ بطريقة انفعالية محايدة، ومع ذلك فمن المعروف أن الناس يملكون عقلا أو مخا انفعاليا «emotional brain» يتألف من بنيات عديدة تحت قشرية (See Holden, 1969 Subcortical) ولإشباع هذا المخ الانفعالي أو العاطفي يحتاج المربون أن يدرسوا المشاعر، وهذه الإستراتيجية إذن، تقترح أن يكون المدربون مسئولين عن خلق لحظات في التدريس يضحك فيها التلاميذ، ويشعرون بالغضب، ويعبرون عن آراء قوية ويشيرهم الموضوع

ويشعرون بمدى واسع من العواطف والانفعالات الأخرى، وتستطيع أن تساعد في خلق وتوفير لحظات ذات صبغة انفعالية بطرق عديدة، أولاً: بنمذجة هذه الانفعالات بنفسك وأنت تدرس. ثانياً: بأن تجعل تعبير التلاميذ عن مشاعرهم في حجرة الدراسة من الأمور المأمونة بالإذن بذلك، وبتقليل النقد وبالاعتراف بالمشاعر وتقديرها حين تحدث، وأخيراً بتوفير خبرات (كأفلام المتحركة، والكتب والأفكار الجدلية الأخلاقية) التي تثير ردود أفعال ذات طبيعة انفعالية.

**جلسات تحديد الأهداف Goal - Setting Sessions**، من خصائص المتعلمين ذوي الذكاء الشخصي النامي قدرتهم على وضع أهداف واقعية لأنفسهم، وهذه القدرة بالتأكيد لا بد أن تكون من بين أهم المهارات لقيادة حياة ناجحة، وترتبط على ذلك فإن المرين يساعدون التلاميذ مساعدة هائلة في إعدادهم للحياة حين يوفرون فرصاً لوضع أهداف وتحديداتها، وهذه الأهداف قد تكون قصيرة الأمد، (أريد من كل فرد أن يكتب قائمة بثلاثة أشياء يحبون أن يتعلموها اليوم) أو طويلة الأمد، (أخبرني كيف ترى العمل الذي تقوم به بعد خمسة وعشرين عاماً من الآن) وجلسات تحديد الأهداف قد تستمر لدقائق قليلة، أو قد تتضمن وتطلب تخطيطاً عميقاً يستغرق عدة شهور، والأهداف نفسها قد تتصل بالنواتج الأكاديمية (ما التقديرات التي حددت أنك ستحصل عليها في هذا الفصل الدراسي؟) أو نواتج تعلم أوسع (ما الذي تريد أن تعرف كيفية عمله حين يجيء وقت تخرجك؟) أو أهداف حياتية (ما نوع المهنة التي تسرى نفسك مندمجاً فيها بعد ترك المدرسة؟) حاول أن تخصص بعض الوقت كل يوم للتلاميذ ليضعوا أهدافاً لأنفسهم، قد تريد أيضاً أن تظهر للتلاميذ طرقاً مختلفة لتمثيل وتصوير هذه الأهداف (عن طريق الكلمات والصور. إلخ) وطرق رسم تقدمهم بيانياً (عن طريق الرسوم التوضيحية واللوحات واليوميات والخطوط الزمنية).

## لمزيد من الدراسة

- ١- تخير ثلاث إستراتيجيات من هذا الفصل تروق لك ولم تستخدمها قط في حجرتك الدراسية واقرا حولها أو تشاور مع زملائك حسب الحاجة وضع خططاً نوعية محددة لدرس يصف بالضبط كيف ستطبق الإستراتيجيات. جرب دروسك ثم قوم النتائج . ما الإستراتيجية التي أدت عملها وما الإستراتيجية التي لم تؤديه؟ كيف تعدل كل إستراتيجية في المستقبل لتجعلها أكثر نجاحاً.
- ٢- تخير ذكاء لا تعالجه ولا تنميه عادة في تعليمك، وابحث عن الإستراتيجيات التي ترتبط به لكي تستخدمها في تدريسك (راجع قائمة الإستراتيجيات في الفصل الخامس وفي المصادر الواردة فى الملحق ب لمزيد من الأفكار المصدرية).
- ٣- ضع وطور خبرة تعلم عريضة لتلاميذك تضم إستراتيجية واحدة على الأقل لكل ذكاء واردة فى هذا الفصل . وعلى سبيل المثال ضع وحدة تتطلب صنع تماثيل ومجسمات وموسيقى مزاجية ولحظات ذات صبغة انفعالية، ومشاركة مع الأتراب، وعصف ذهنى، وترميز لوني، وتكميم وحساب . اعمل بمفردك أو كجزء من فريق متعدد التخصصات.



لا توجد جماعات كبيرة العدد من الافراد مجتمعة متلاصقة لساعات طويلة في أى مكان آخر غير المدرسة، ومع ذلك يتوقع منها أن تؤدي أداء فى قمة الكفاءة فى مهام تعليمية صعبة ويتفاعل أعضاؤها على نحو متناغم (1969) Carol Weinstein

إن حجرة الدراسة تثير عند معظمنا صورة لتلاميذ يجلسون فى صفوف منظمة على مكاتب يواجهون مقدمة الحجرة حيث يجلس المدرس إلى مكتبه يصحح أوراقا أو يقف قريبا من السبورة محاضرا وشارحا للتلاميذ، وهذه بالتأكيد إحدى طرق تنظيم حجرة الدراسة ولكنها ليست على أى نحو الطريقة الوحيدة لتنظيم حجرة الدراسة، أو الطريقة الأفضل، وتقترح نظرية الذكاء المتعدد أن بيئة حجرة الدراسة أو إيكولوجية حجرة الدراسة إن شئت قد تتطلب إعادة بناء وتشكيل أساسية لتراعى حاجات أنواع مختلفة من المتعلمين.

### الذكاءات المتعددة والعوامل الإيكولوجية فى التعلم

توفر نظرية الذكاء المتعدد عند الحد الأدنى صيغة يستطيع المربون من خلالها أن يروا بعض العوامل الإيكولوجية الهامة فى التعلم، ويوفر كل ذكاء فى الحقيقة سياقاً لطرح بعض الأسئلة الصعبة عن تلك العوامل فى حجرة الدراسة التى تنمى التعلم وتحسنه أو تعوقه، وتلك العناصر الغائبة عن الحجرة والتى يمكن توفيرها لتيسير تقدم التلميذ ومراجعة الذكاءات السبعة تكشف عن بعض هذه الأسئلة.

#### الذكاء اللغوى

- كيف تستخدم الكلمات المنطوقة فى حجرة الدراسة؟ هل الكلمات التى يستخدمها المدرس معقدة جدا أو بسيطة جدا بالنسبة لمستوى فهم التلاميذ أو هل هناك تطابق جيد؟

- كيف يتعرض التلاميذ للكلمة المكتوبة؟ هل توجد كلمات معروضة على الحوائط (عن طريق الملصقات والاقتباسات.. إلخ) وهل الكلمات المكتوبة

معروضة عن طريق مصادر أولية (أى روايات، صحف، وثائق تاريخية) أو عن طريق كتب دراسية وكراسات عمل كتبها وأعدتها لجان؟

- هل يوجد قدر كبير من التلوث اللغوى Linguistic Pollution فى الصف (أى تعرض مفرط أو لا ينتهى لعمل يتكرر لإشغال الوقت) أو هل التلاميذ مخولون لتنمية وتطوير موادهم اللغوية الخاصة بهم؟

### الذكاء المنطقى، الرياضياتى

- كيف ينظم ويوزع الوقت فى حجرة الدراسة؟ هل لدى التلاميذ الفرصة للعمل فى مشروعات طويلة الأمد دون تعطيل، أم ينبغى عليهم على نحو مستمر أن يوقفوا أنشطتهم ليتحركوا ويتقلوا إلى موضوع جديد؟

- هل اليوم المدرسى مرتب فى تتابع لتحقيق الاستخدام الأمثل لساعات انتباه التلاميذ (فى الصباح يقومون بالعمل الأكاديمى الذى يتطلب أكبر تركيز وبعد الظهر يلائم على نحو أفضل الأنشطة المفتوحة النهاية) أم أن على التلاميذ أن يؤدوا فى ظل ظروف لا تطابق التغيرات فى سعة انتباههم.

- هل يوجد قدر من الاتساق فى أيام التلاميذ المدرسية (أى الروتينيات والطقوس والقواعد، والانتقالات الفعالة للأنشطة الجديدة)، أم أن هناك إحساسا بالفوضى أو بإعادة اختراع العجلة مع بداية كل يوم مدرسى جديد؟

### الذكاء المكاني،

- كيف يرتب أثاث حجرة الدراسة؟ هل توجد ترتيبات مكانية مختلفة لتلائم حاجات التعلم المختلفة (مثلا، مكاتب للعمل الحريرى، مناظير للمناقشة، ووضع الأيدي على العمل، وأماكن منفردة للدراسة المستقلة) أم أن هناك ترتيبا واحدا (مثلا صفوف مستقيمة من الأدرج)؟

- هل أحجرة جذابة للعين (أى توجد أعمال فنية على الحوائط وبيانات على عتبات النوافذ) أم أنها مملّة بصريا ومزعجة؟

- هل يتعرض التلاميذ لخبرات بصرية متنوعة (مثل الخدع البصرية والرسوم الكاريكاتورية المتحركة، والتوضيحات والأفلام المتحركة والفن العظيم) أم أن بيئة حجرة الدراسة صحراء بصرية؟

- هل تثير ألوان الحجر (الحوائط والأرضيات والسقف) حواس التلاميذ أم تخمدنها؟

- ما أنواع الإضاءة المستخدمة (فلورست، طبيعية)؟ هل مصادر الصوت تنعش التلاميذ أم تشتت الانتباه وتحدث الإنهاك؟

- هل يتوافر شعور بفسحة واتساع بيئة التعلم، أم أن التلاميذ يشعرون بالضغط جزئياً ويعزى هذا الشعور إلى الازدحام وقصور في الخصوصية؟

#### النكاه الجسمي، الحركي،

- هل يقضى التلاميذ معظم وقتهم يجلسون إلى أدراجهم مع فرصة قليلة للحركة، أم أن لديهم فرصاً كثيرة لأن يسقفوا أو يتحركوا (مثلاً عن طريق فترات الراحة والأنشطة التي تتطلب استخدام اليدين hands-on activities)؟

- هل يتلقى التلاميذ وجبات صحية، إفطاراً أحسن تصميمه وغذاء متوازناً أثناء اليوم ليحافظوا على أجسامهم نشطة، وعقولهم يقظة أم أنهم يأكلون طعاماً غير صحي أثناء الفرصة ويتناولون وجبات متدنية القيمة من المطعم؟

- هل توجد مواد في حجرة الدراسة تتيح للتلاميذ أن يتناولوا مواد بأيديهم، وينون ويلمسون الموضوعات، ويطرق أخرى يكتسبون خبرة عيانية يضعون أيديهم عليها أم أن المهام التي يقومون بها تقوم على عدم اللمس في الحجر؟

#### النكاه الموسيقي،

- هل البيئة السمعية تنمى التعلم (أي الخلفية الموسيقية، والضوضاء البيضاء White Noise) (ضوضاء ذات شدة واحدة مهما اختلفت الذبذبات)، والأصوات البيئية السارة، والهدوء أو الصمت أم أنه توجد ضوضاء مضايقة متكررة تعوق التعلم بكثرة (كالأجراس العالية، وأصوات الطائرات وضوضاء السيارات وعربات النقل في الخارج، والآلات الصناعية)؟

- كيف يستخدم المدرس صوته؟ وهل يتساين في الشدة والإمالة، والتأكيد أم أنه ذو طبيعة مملة تدفع التلاميذ إلى النوم؟

### الذكاء الاجتماعي،

- هل مناخ الانتماء والثقة يسود حجرة الدراسة، أم أن التلاميذ يشعرون بالاغتراب والابتعاد وعدم ثقة الواحد في الآخر؟
- هل توجد إجراءات راسخة لحل الصراع بين أعضاء الصف أم أن المشكلات ينبغي أن تحال لسلطة أعلى (مثلا الناظر) لحلها؟
- هل يتاح للتلاميذ فرص كثيرة للتفاعل بطرق إيجابية (أى تدريس الأتراب) والمناقشات، والمشروعات الجماعية والتعلم التعاوني والحفلات، أم أن التلاميذ معزولين نسبيا الواحد عن الآخر؟

### الذكاء الشخصي،

- هل يتاح للتلاميذ الفرص للعمل المستقل ولأن ينموا مشروعات وفق خطواتهم الذاتي ويجدوا الوقت والمكان للخصوصية أثناء اليوم ؟ أم أنهم يتفاعلون على نحو مستمر؟
- هل يتعرض التلاميذ لخبرات تعلى من مفهوم ذاتهم (أى تمارين التقدير الذاتي، والثناء الحقيقي، وغيرها من التعزيزات الإيجابية وخبرات نجاح متكررة في عملهم المدرسي)؟ أم أنهم يتعرضون للإخفاقات وللتقليل من شأنهم ولخبرات سلبية أخرى.
- هل تتاح للتلاميذ الفرصة ليشاركوا الآخرين في حجرة الدراسة مشاعرهم؟ أم أن الحياة الداخلية للتلميذ تعتبر خارج التفاعل؟
- هل يحال التلاميذ الذين لديهم صعوبات انفعالية إلى مرشدين مهنيين للمساندة أم يتركون ليدافعوا عن أنفسهم؟
- هل يتاح للتلاميذ اختبارات أصيلة وحقيقية للطريقة التي يتعلمون بها، أم أن لديهم خيارين اثنين وحسب «طريقي، أو الطريق السريع؟ My way or The highway».

والإجابات على الأسئلة السابقة سوف توفر ما يدل على جودة بيئة التعلم المتاحة للتلاميذ. وإذا كانت الإجابات على هذه الأسئلة على نحو متسق تنحو نحو الجانب السلبي من مقياس التبيؤ ecology ledger ؟ فإن التعلم معرض للعطب والضرر على

نحو له مغزى، حتى ولو جاء التلاميذ إلى حجرة الدراسة متعلمين راغبين فى التعلم وقادرين عليه ومبتهجين به. هذا من ناحية، ومن ناحية أخرى إذا كانت الإجابات تتجه نحو العوامل الإيجابية فإن ذلك يعنى أن بيئة حجرة الدراسة سوف تتحسن بحيث إن التلاميذ الذين يلتحقون بحجرة الدراسة لديهم صعوبات أكاديمية وانفعالية أو معرفية سوف تتاح لهم الفرصة للتقدم خطوات كبيرة فى تعلمهم.

### مراكز نشاط الذكاءات المتعددة

بالإضافة إلى أنواع العوامل الإيكولوجية العامة التى وضعت من قبل:

هناك تطبيقات أكثر تحديدا لنظرية الذكاء المتعدد لبيئة حجرة الدراسة، وهذه تركز على تنظيم حجرة الدراسة بحيث تخصص مساحات من الحجرة لذكاءات محددة. وعلى الرغم من أن التلاميذ يستطيعون بالتأكيد أن يندمجوا فى أنشطة ذكاءات متعددة وهم جلوس على أدراسهم، فإن استخدام فترات طويلة للجلوس يضع قيودا وحدودا لها مغزاها على أنواع من خبرات الذكاءات المتعددة التى يمكن أن تتاح لهم وإعادة تشكيل حجرة الدراسة لخلق مناطق مواتية للذكاء intelligence - friendly، أو مراكز نشاط تستطيع أن توسع المعلمات parameters لاستقصاء التلميذ لكل مجال، ويمكن أن تتخذ مراكز النشاط صياغات مختلفة كما هو موضح فى الشكل (٧-١). وهذا الشكل يبين أن مراكز نشاط الذكاءات المتعددة توجد على متصلين مستمرين من المراكز الدائمة إلى المراكز المؤقتة (المحور أ) ومن المفتوحة النهاية إلى المراكز المحددة الموضوع (المحور ب).

### مراكز نشاط دائمة مفتوحة النهاية

يمثل الربع الأول من الشكل ٧-١ مراكز دائمة (عادة تكون طول العام) صممت لتوفير مدى عريض من الخبرات مفتوحة النهاية فى كل ذكاء، وفيما يأتى بعض الأمثلة لهذه المراكز لكل ذكاء (مع اقتراح بعض البنود أو العناصر لكل مركز بين قوسين).

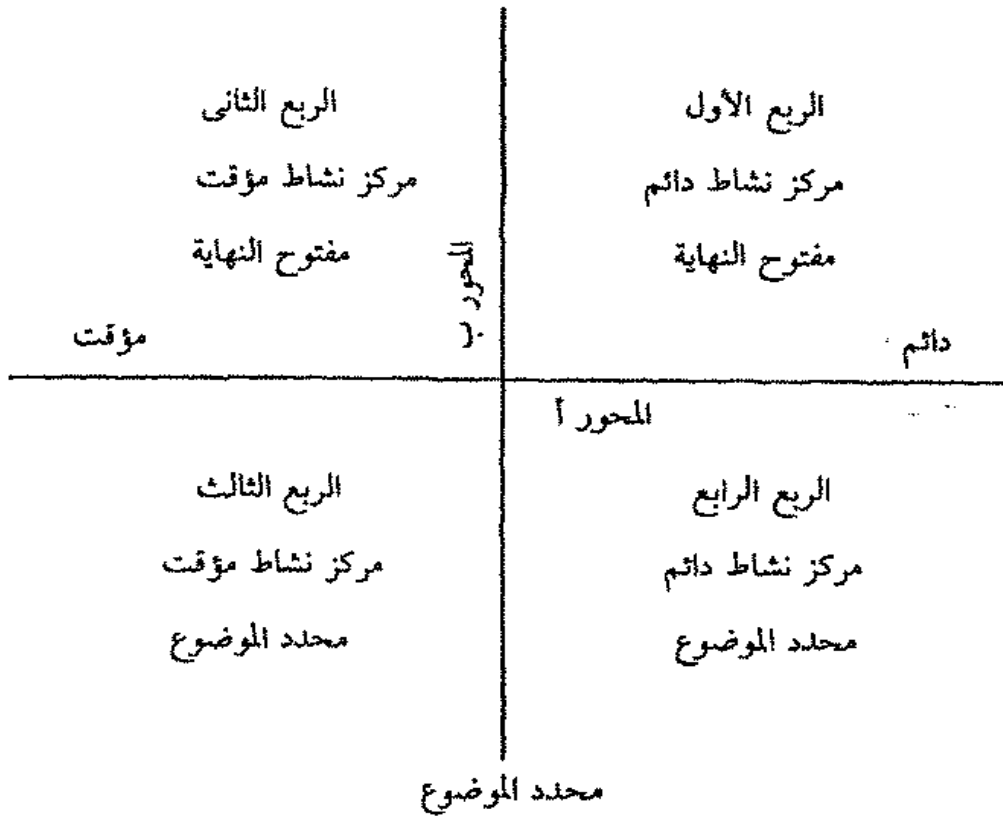
### المراكز اللغوية،

- منطقية مكتبية أو ركن كتب (مع توافر مقاعد مريحة).
- مختبر به (شرائط سمعية، سماعات أذن، كتب ناطقة).
- مركز كتابة (طابعات، منسق كلمات، ورق).

الشكل ١-٢

أنماط مراكز النشاط

مفتوح النهاية



مراكز النطق، الرياضيات

- مختبر رياضيات (آلات حاسبة، معادلات).
- مراكز علوم (تجارب مواد تسجيل).

مراكز مكانية:

- منطقة للفن (ألوان زيتية، مواد ملصقات).
- مركز وسائط بصرية ( شرائط فيديو، شرائح، رسوم بيانية بالكمبيوتر (Computer Graphics).

- منطقة تفكير بصري (خرائط، رسوم بيانية) ألغاز بصرية، مكتبة مصورة، مواد بناء ثلاثية الأبعاد).

#### المراكز الجسمية الحركية Bodily - Kinesthetic Centers

- مساحة مفتوحة أو مكان مفتوح للحركة الابتكارية (Mini - Trampoline, juggling equipment).
- مركز لاستخدام اليدين Hands -on- center (الصلصال والطين والنجارة والمكعبات).
- مكان للتعلم اللمسي Tactile-learning area (خرائط مجسمة relief maps) عينات من الأنسجة المختلفة، حروف على ورق صنفرة Sand paper.
- مركز دراما (مسارح للأدوات والتمثيل، مسرح للعرائس Puppet).

#### مراكز موسيقية Musical Centers

- مختبر موسيقى (شرائط تسجيل، سماعات، شرائط تسجيل موسيقى).
- مركز أداء موسيقى (أدوات القرع والطبل والنقر، مسجل شرائط، مترونوم).
- مختبر استماع Listening lab (رجاجات صوت Stethoscope أجهزة راديو مرسلة ومستقبلة Walkie - Talkies).

#### مراكز بين شخصية Interpersonal Center

- دائرة مستديرة للمناقشات الجماعية:
- مكاتب متجاورة لتدريس الأتراب.
- منطقة اجتماعية (للألعاب الرقعية board games، وأثاث مريح للتجمعات الاجتماعية غير الرسمية).

#### مراكز شخصية Intrapersonal Center

- أماكن للمذاكرة والدرس والعمل الفردي.
- دور من المبنى يقسم إلى أماكن منفصلة بحيث يستطيع الأفراد أن يخلوا فيها إلى أنفسهم بعيدا عن الناس.
- كابينة كمبيوتر Computer hutch (لكي يدرس فيها الفرد وفق معدله).

والعنوان أو التسمية الواضحة لكل مركز من مراكز النشاط هذه بحيث يطلق عليها (مثلا مركز الذكاء اللغوي أو مركز النباهة في الصور) سوف يعزز فهم التلاميذ لنظرية الذكاء المتعدد، وقد تريد شرح وتوضيح أن هذه المراكز تسمى باسم الذكاء الذي يغلب أن يستخدم في كل مركز، وأن الذكاءات دائما متفاعلة، بحيث لا يحتاج التلاميذ لأن يتجولوا من مركز نشاط إلى آخر إذا أرادوا - على سبيل المثال - أن يصنعوا صورة للكتابة التي يقومون بها في مركز ذكاء الكلمة Word Smart Center .

### مراكز نشاط مؤقتة خاصة بموضوع معين:

في الربع الثالث من الشكل ٧-١ مقابل الربع الأول، مراكز أنشطة خاصة بموضوع معين كثيرا ما تتغير بحيث تكون موجهة نحو تيمة معينة أو موضوع معين، وعلى سبيل المثال، إذا كان التلاميذ يدرسون وحدة عن الإسكان قد تعدد سبعة مراكز مختلفة للنشاط أو «محطات مهمة أو عمل» «Task Stations» تدمج التلاميذ في أنشطة لها معنى بالنسبة لكل ذكاء، وقد تضم أنشطة وحدة الإسكان ما يأتي: مركز لغوي Linguistic Center: مركز للقراءة حيث يقرأ التلاميذ كتباً عن المساكن أو المنازل ويكتبون عما يقرأون.

**مركز منطقي،رياضياتي** Logical - Mathematical Center، مركز للحساب «Computing Center» حيث يقارن التلاميذ التكاليف والمساحات بالتر المربع أو بأى قياسات إحصائية أخرى للبيوت المختلفة .

**مركز مكاني** Spatial Center، مركز للرسم «Drawing Center» حيث يستطيع التلاميذ أن يصمموا ويرسموا بيت المستقبل .

**مركز جسمي،حركي** Bodily - Kinesthetic Center، مركز بناء A building Center حيث يبنى التلاميذ نموذجا لمنزل باستخدام خشب بالسا balsa (خشب خفيف) وغراء .

**مركز موسيقي** Musical Center، مركز للموسيقى حيث يستمع التلاميذ لأغنيات عن البيت (مثل: طلعت من بين أبوها . . يا بيت العز) ويؤلفون أغانيهم .

**مركز بين شخصي أو اجتماعي** InterPersonal center، مركز للتفاعل an Interaction Center حيث يلعب التلاميذ لعبة البيت (أى محاكاة بيئة البيت مع الأتراب) .

**مركز شخصي** Intrapersonal center، مركز خبرة An Experience Center حيث يفكر التلاميذ ويكتبون ويرسمون ويمثلون خبراتهم الشخصية مع البيوت التي عاشوا فيها أو مع صورة منزلهم الذي يحلمون به .



## مراكز نشاط مؤقتة مفتوحة النهاية، Temporay Open - Ended Activity Centers

يمثل الربع الثاني من الشكل (٧-١) مراكز نشاط للاستكشاف مفتوح النهاية التي يمكن إعدادها واستخدامها من قبل مدرس حجرة الدراسة بسرعة. إن هذا النمط من المراكز يمكن أن يكون بسيطاً يتألف مثلاً من سبع مناضد مبعثرة في حجرة الدراسة، وكل واحدة معنونة بذكاء وعليها مواد خاصة بهذا الذكاء تدعو التلاميذ إلى القيام بأنشطة مفتوحة النهاية، ألعاب ثلاثم على وجه الخصوص مراكز النشاط المؤقتة مفتوحة النهاية. وفيما يأتي بعض الأمثلة:

مركز لغوي: يكتب بسرعة وإهمال Scrabble يكتب مسودة.

مركز منطقي - رياضياتي لعبة احتكار Monopoly.

مركز مكاني: يعبر بالصور والرسوم Pictionary باستخدام الأبيض والأسود والألوان.

مركز جسمي - حركي: يقوم التلميذ بحركة دائرية باستخدام جسمه يشبه برقصة التواليت أو بتحريك أدوات حركة دائرية.

مركز موسيقي: يعبر بالآلات موسيقية بدائية كأدوات النقر والقرع.

مركز اجتماعي: رعاية عائلية Family Feud محاكاة رعاية الأطفال الصحية.

مركز شخصي: لعبة شخصية The Ungame.

ومراكز النشاط المؤقتة مفتوحة النهاية تكون نافعة ومفيدة على وجه الخصوص لتقديم التلاميذ لفكرة الذكاءات المتعددة، وبتزويدهم بخبرة سريعة توضح الذكاءات.

## مراكز أنشطة دائمة ذات موضوع نوعي (متحول)

### Permanent Topic - Specific (Shifting) Activity Center

وأخيراً يمثل الربع الرابع في الشكل ٧-١ مراكز نشاط هي في أساسها «توليفة بين مراكز نشاط الربع الأول (المستمر أو الدائم) والربع الثالث (المحددة الموضوع والمؤقتة)، ومراكز النشاط ذات الموضوع المحدد دائماً ثلاثم على أفضل نحو المدرسين الذين يعملون ويدرسون تيمات طول العام وفقاً لاتجاهات سوزان كوفاليك Lines of Susan Kovaliks (١٩٩٨) أي نموذج تعليم التيممة المتكاملة Integrated Thematic Instruction (ITI) model أي أن كل مركز يعمل ويوجد طول العام وبه عدد من المواد

والموارد والمصادر التي لا تتغير قط (مثال: مواد تربية فنية فى المركز المكائى مواد للتناول باليدىن hands-on materials فى المركز الجسمى الحركى) وفى داخل كل مركز على أية حال استقصاءات دؤارة تتغير مع كل مكؤن شهرى، أو موضوع أسبوعى على مدار تيمة السنة. وعلى ذلك على سبيل المثال إذا كانت تيمة العام هى «التغير Change» (هل كل شىء يتغير؟).

فقد يكون أحد المكؤنات التى تستغرق شهرا تتعلق بفصول السنة وقد تركز الموضوعات الأسبوعية على فصل منها، ومراكز النشاط إذن تركز على الشتاء فى أسبوع وتتحول إلى الربيع فى الأسبوع الثانى وإلى الصيف والخريف فى الأسبوعىن التالىين، وقد يضم كل مركز بطاقات نشاط معلقة تخبر التلاميذ بأنواع الأشياء التى يستطيعون عملها إما بمفردهم أو تعاونيا. وعلى سبيل المثال فإن بطاقات موضوع الصيف تقرأ على النحو الآتى:

مركز لغوى: اكتب قصيدة عما تخطط عمله أثناء الصيف. وإذا كان هذا نشاطا جماعيا تعاونيا تخير كاتبها يكتب القصيدة ثم يسهم كل شخص ببيت أو شطر فى القصيدة وأخيرا تخير شخصا يقرأ القصيدة للمصف.

مركز منطقى - رياضياتى: «أولا احسب كم عدد أيام إجازتك أو عطلتك الصيفية وكم عدد الدقائق فى عدد الأيام واحسب أخيرا عدد ثوانى عطلتك الصيفية وإذا كان هذا نشاطا جماعيا، تعاون مع الأشخاص الآخرين فى جماعتك بالنسبة لإجابتك».

مركز مكائى: ارسم بعض الأشياء التى تخطط لعملها أثناء عطلة الصيف وإذا كان هذا نشاطا جماعيا، فارسم رسما جماعيا على ورقة طويلة من أوراق اللوحات الجدارية.

مركز جسمى حركى: يتشكل تمثيلىك وتصويرك للصيف باستخدام قطعة من الصلصال وإذا كان هذا نشاطا جماعيا، تعاون مع الأعضاء الآخرين فى جماعتك لعمل نموذج من الصلصال أو تمثال أو ارمجى بسرعة مسرحية قصيرة تضم أنشطة الصيف الجماعية المفضلة.

مركز موسيقى: ألف أغنية أو إيقاعات عن الصيف وإذا كان هذا نشاطا جماعيا تعاون مع المجموعة فى تأليف أغنية تغنى للصيف، أو قم بعصف ذهنى للأغنيات التى تستطيع أن تذكرها وتعلق بالصيف وكن مستعدا لغناء بعضها أمام الصف.

مركز اجتماعي: أدر مناقشة جماعية عما يؤلف في اعتقادك صيفا عظيما، وتخير متحدثا يلخص ما انتهيت إليه أمام تلاميذ الصف.

مركز شخصي: اكتب قائمة أو سلسلة من الرسوم التخطيطية لجميع الأشياء التي تحبها عن الصيف (لاحظ أن التلاميذ يعملون بمفردهم في هذا المركز).

### اختيار التلميذ ومراكز النشاط

ينبغي أن يقدر التلاميذ على اختيار مراكز النشاط التي يعملون فيها؟ تتوقف إجابة هذا السؤال على نمط مركز النشاط (أي أي الأرباع) وتعرض كل مركز بصفة عامة بالنسبة لمراكز نشاط الربع الأول والربع الثاني في الشكل (أي التي تتضمن خبرات مفتوحة النهاية) فهي قد أعدت على أفضل نحو لتكوين أنشطة اختيار. وبعبارة أخرى، تستطيع أن توفرها للتلاميذ أثناء وقت الراحة والفرص، أو في أوقات الاختيار choice times أي بعد أن يكون التلاميذ قد أكملوا عملهم المدرسي الآخر، وحين تستخدم بهذه الطريقة توفر مراكز النشاط معلومات تقييمية ممتازة عن ميول التلاميذ ونزعاتهم في الذكاءات السبعة وينجذب التلاميذ عادة نحو مراكز النشاط التي تستند إلى ذكاء يشعرون فيها بأنهم أكثر كفاءة. وعلى سبيل المثال، فإن التلاميذ الذين يذهبون على نحو متكرر لمنطقة النباهة في الصورة Picture Smart ويندمجون في أنشطة رسم يرسلون رسالة قوية للمدرس عن أهمية التمثيل والتصوير البصري لحياتهم.

ومراكز الربع الثالث والربع الرابع تؤكد على الدرس الموجه وترتبط على ذلك عند استخدام هذه الأنماط من المراكز قد تريد أن تدع التلاميذ يختارون مركز النشاط الذي يودون البدء به ولكن عندئذ تجعل كل فرد يتناوب على مركز بعد آخر في اتجاه عقرب الساعة، حتى يتاح لكل فرد خبرة في المراكز السبعة.

استخدام نظام التدوير هذا بين حين وآخر مع مراكز أنشطة المربع الأول والمربع الثاني سوف يضمن أن يتاح للتلاميذ خبرات عبر ذكاءات متعددة.

وتوفر مراكز النشاط للتلاميذ الفرصة للاندماج في تعلم نشط. إنها تعمل بمثابة واحات في صحراء بالنسبة لكثير من التلاميذ العطشى لشيء آخر غير أوراق العمل الجافة. والعمل الفردي على مقاعدتهم ونظرية الذكاءات المتعددة تتيح لك أن تشكل مراكز نشاط بطرق تنشط مدى عريضاً من إمكانيات التعلم عند التلاميذ، وعلى الرغم من أن الأوصاف السابقة اقتصر على مراكز تستند إلى ذكاءات مفردة، فليس هناك

سبب يدعو لعدم تشكيل هذه المراكز بحيث تؤلف بين الذكاءات بطرق مختلفة. وبهذا المعنى، فإن أى مركز نشاط تقريبا يتعدى أنشطة القراءة والكتابة أو الحساب مؤهل لأن يعتبر مركز ذكاءات متعددة، وأى مركز لعالم طبيعى Naturalists يربط أو يؤلف بين الذكاء المنطقي - الرياضياتي، والذكاء الجسمي الحركي، أو ركن مؤلف الموسيقى Composer's Corner الذى يؤلف بين الذكاء اللغوى والذكاء الموسيقى مثالان لمراكز الذكاءات المتعددة التى تؤلف بين الذكاءات.

### المزيد من الدراسة

١- قم بدراسة مسحية لبيئة حجرة دراستك باستخدام الأسئلة الخاصة بنظرية الذكاءات المتعددة والعوامل الإيكولوجية فى التعلم كمرشد وسجل التغيرات التى تود أن تحدثها فى إيكولوجيا حجرة دراستك. رتبها من حيث الأولوية (وضع العناصر التى تريد تغييرها ولكنك لا تستطيع فى قائمة منفصلة) ثم ابدا فى القيام بهذه التغيرات واحدا واحدا.

٢- أقم مراكز نشاط ذكاءات متعددة فى حجرتك الدراسية: أولا قرر أى نمط من أنماط مراكز نشاط تود أن تبدأ به (مثلا مراكز فى المربع ١، ٢، ٣، ٤) ثم ضع قائمة بالمواد التى تحتاجها وضع جدولاً لإقامة المراكز. وضع قائمة بالمساعدات التى يمكن أن تحصل عليها من المتطوعين أو الزملاء إذا كان ذلك ضرورياً.

إذا أنشأت مراكز دائمة، قيم المشروع بعد أسبوعين أو ثلاثة من استخدامه وإذا أقيمت مراكز مؤقتة قيم نجاحها مباشرة بعد خبرة التلاميذ بها. استخدم تقويمك الذاتى لتوجيه وترشيد تصميم مراكز المستقبل.

٣- ولكى تقدم فكرة مراكز النشاط لفصلك تخير موضوعاً له قيمة عاطفية أو انفعالية بالنسبة لهم وتتوافر عند كل فرد بعض الخبرة به، على سبيل المثال الوجبات السريعة، ضع سبع علامات فى سبع نقاط مختلفة من الحجرة تحمل كل واحدة منها رمزا لذكاء ونحت كل علامة الصق بطاقة مهمة، ثم اطلب من التلاميذ بأن يتحركوا نحو الذكاء الذى يشعرون بأكبر ارتياح معه (تأكد أن لديهم فكرة معقولة عن الذكاءات المتعددة قبل القيام بهذا النشاط) (انظر الفصل الثالث) ثم يقرأ التلاميذ المهمة الخاصة بمنطقتهم ويعملون تعاونياً فى

المهمة . حدد وقتا للتجمع بحيث تستطيع المجموعات أن تعرض ما توصلت إليه . ومن المقترحات التي تتعلق بالمهام التي تتصل بموضوع الوجبات السريعة ما يأتي :

مهمة لغوية: اكتب قصيدة عن الوجبات السريعة .

مهمة منطقية - رياضياتية: باستخدام اللوحات الغذائية التي توفرها منافذ توزيع الوجبات السريعة التي تراها هنا - ضع قائمة وجبات سريعة منخفضة في المواد الدهنية إلى أقصى حد، ثم ضع قائمة وجبات سريعة عالية جدا في المواد الدهنية).

مسهمة مكانية: ارسم لوحة جدارية تتناول عادات الناس في تناول الوجبات السريعة .

مهمة جسمية - حركية: تدرّب على دور تلعبه أو إعلان تجارى (مصحوبا بكلمات أو بغير كلمات) عن عادات الناس في تناول الوجبات السريعة، ثم اعرضها على الصف).

مهمة موسيقية: اكتب أغنية مقفاة عن عادات الناس في تناول الوجبات السريعة ثم غنّها جمعيا .

مهمة اجتماعية: ناقشوا عاداتكم كمجموعة صغيرة في تناول الوجبات السريعة ثم قم بدراسة مسحية لعادات أكل هذه الوجبات عند بقية أعضاء الفصل تخير كاتباً ليسجل النتائج ويقدم تقريرا عنها .

مهمة شخصية: فكر في هذه المهام: إذا كان من الممكن أن تكون وجبة سريعة، أيها تفضل أن تعمل؟ تخير طريقة تسجيل أفكارك (مثلا بالرسم، بالكتابة، والحركات والإيماءات دون صوت) يمكن أن تعمل بمفردك أو في جماعة .



«تهب الطبيعة الطفل حساسية للنظام والترتيب، إنه نوع من الإحساس الداخلى الذى يميز العلاقات بين الأشياء المختلفة بدلا من تمييز الأشياء ذاتها، وهكذا يجعل من البيئة كلا حيث تعتمد الأجزاء المختلفة بعضها على البعض الآخر اعتمادا متبادلا . وحين يوجد شخص فى مثل هذه البيئة يستطيع أن يوجه نشاطه لتحقيق أهداف نوعية محددة، مثل هذه البيئة توفر أساسا لحياة متكاملة». (Maria Montessori; 1972,p.55)

حجرة الدراسة مجتمع مصغر كامل به تلاميذ مواطنون، ولدى كل منهم حاجات وميول متنافسة وترتبطا على ذلك، فإن القواعد والروتينيات والتنظيمات والإجراءات جزء أساسى من البنية التحتية لحجرة الدراسة. ونظرية الذكاءات المتعددة لا توفر خطة لإدارة حجرة الدراسة ولكنها تزود المدرسين بمنظور جديد عن كثير من إستراتيجيات الإدارة التى يستخدمونها بحيث تحقق السلام فى حجرة الدراسة وتضمن توافر بيئة تعلم تعمل عملها بسلاسة.

### الاستحواذ على انتباه التلاميذ

يحتمل أن يكون أفضل توضيح لفائدة نظرية الذكاءات المتعددة فى مجال إدارة حجرة الدراسة يمكن أن يرى فى الطرق التى يستخدمها المدرسون فى الاستحواذ على انتباه التلاميذ فى بداية الدرس أو عند البدء فى نشاط تعلمى جديد، ويصف أحد السجلات منذ عدة سنوات محاولات مدرسة للحفاظ على النظام فى حجرة الدراسة؛ فمع ارتفاع ضوضاء التلاميذ فى الصف قالت المدرسة بصوت مرتفع «تلامذة» ولم يفلح التحذير فزادت من رفع صوتها قائلة «تلامذة» ثم زادت وتبينت عدم جدوى ما تفعل عندئذ فى النهاية صرخت قائلة «اخرسوا» عندئذ أصبح الصف هادئا، غير أن الكلام بدأ مرة أخرى وبدأت الضوضاء فى التزايد، ولقد اتبعت نفس التسلسل عدة مرات حتى أدركت فى النهاية عدم جدوى محاولاتها وأن هذه المحاولات أصبحت مؤلمة على نحو واضح بل ومثيرة للضحك.

ويستطيع المدرسون أن يضحكوا على هذا الموقف لأن كثيرين منهم مروا بنفس الخبرة، من منظور الذكاءات المتعددة. على أية حال، قد يبدو مجرد استخدام الكلمات لإسكات الفصل - أى المدخل اللغوي - هو الطريقة الأقل فاعلية للاستحواذ على انتباه الفصل، وكثيرا ما تتخلل مطالب أو أوامر المدرس اللغوية (كشكل) أصوات التلاميذ اللغوية كأرضية (ground)، والتلاميذ لا يميزون بسهولة بين صوت المدرس والأصوات الأخرى التى تحيط به ونتيجة لذلك يخفقون فى الانتباه للتعليمات، وهذه الظاهرة واضحة على وجه الخصوص بين التلاميذ الذين شخضوا على أن لديهم «قصورا أو اضطرابا فى الانتباه» attention deficit disorder ولكنه موجود إلى حد ما بين معظم التلاميذ الآخرين.

وإذا القينا نظرة على بعض الأساليب الأكثر فاعلية التى يستخدمها المدرسون للاستحواذ على الانتباه فإننا نجد أنها ترجع الحاجة إلى الانتقال إلى ذكاءات أخرى - وعلى سبيل المثال، إذا كان مدرس رياض الأطفال يدق على البيانو ليطلب من التلاميذ الهدوء (ذكاء موسيقى) ومدرس الصف الرابع يطفى الأنوار ويوقدها ليجذب انتباه الفصل (ذكاء مكانى) ومدرس المدرسة الثانوية يستخدم الصمت كإنذار وتنبه بالمسئولية الذاتية (ذكاء شخصى) فإنها جميعا تبرهن على فهم الحاجة للبحث عن طرق غير لغوية للاستحواذ على انتباه التلاميذ. وفيما يأتى عدة إستراتيجيات أخرى لجذب انتباه التلاميذ فى حجرة الدراسة .

**إستراتيجية لغوية :** اكتب الكلمات «هدوء لو سمحتم» على السبورة.

**إستراتيجية موسيقية:** يصفق تعبيرا إيقاعيا قصيرا ويجعل التلاميذ يفعلون بالمثل.

**إستراتيجية جسمية حركية** ضع إصبعك على شفتيك بما يعنى طلب الهدوء بينما ترفع ذراعك الأخرى اجعل التلاميذ يعكسون إيماءتك ويعبرون عنها.

**إستراتيجية مكانية:** ضع صورة لحجرة دراسية مستتبه على سبورة ثم أشر إليها

بمؤشر.

**إستراتيجية منطقية-رياضياتية:** استخدم ساعة إيقاف لتابعة الزمن الذى يضع واكتب على السبورة عدد الثوانى الضائعة فى كل فترة زمنية مقدارها ثلاثون ثانية، دع التلاميذ يعرفون أن هذا وقت مطروح من التعليم النظامى أو المعتاد ويتطلب تعويضا عنه فى تاريخ لاحق.



إستراتيجية اجتماعية، اهمس في أذن تلميذ قائلا: «حان الوقت للبدء وانقل هذه الرسالة للآخرين» ثم انتظر حتى يمرر التلاميذ الرسالة حول الحجرة.

إستراتيجية شخصية، ابدأ الدرس وأتبع للتلاميذ أن يكونوا مسئولين عن سلوكهم.

وبالنظر إلى هذه الأساليب التعليمية في ضوء نظرية الذكاءات المتعددة تكتشف منهجية أساسية يمكن أن تستخدم في تشكيل أنماط أخرى من روتينيات حجرة الدراسة مثل إعداد التلاميذ للانتقالات، والمبادرة في الأنشطة، وتقديم التعليمات، وتكوين مجموعات صغيرة والميكنزم الكامن أساسا وراء كل روتين من هذه الروتينيات يتضمن ويتطلب ارشاد التلاميذ وحشهم بطريقة بحيث يربطون الرموز من ذكاء أو أكثر من الذكاءات السبعة بأوامر محددة وأنماط سلوكية معينة، وبعبارة أخرى يحتاج المدرسون لأن يكتشفوا طرق توجيه التلاميذ ليس عن طريق الكلمة المنطوقة ببساطة، بل عن طريق الصور والرموز البيانية graphic (المكانية)، والإيماءات والحركات الجسمية (جسمي- حركي) والتعبيرات الموسيقية (موسيقى) والأنماط المنطقية (منطقي- رياضياتي)، والإشارات الاجتماعية (ما بين شخصية) والمثيرات ذات الصبغة الانفعالية (شخصي).

### الإعداد للانتقالات

لكي تساعد التلاميذ على التحولات، تستطيع أن تدرس الصف أمارات والماعات محددة وأن تقدم الماعة لكل نمط من التحولات وحين تركز على الذكاء الموسيقي، على سبيل المثال، تستطيع أن تشرح أنك سوف تستخدم مختارات مختلفة من الموسيقى لكي تعبر عن التحولات المختلفة.

- استعد لفترة الراحة الموسيقية : باستخدام سيمفونية بيتهوفن رقم ٦ Pastoral

.Symphony

- موسيقى الاستعداد للغداء Food, Glorious Food from Oliver .

- استعد لانتهاؤ اليوم الدراسي "Goin Home "movement" باستخدام حركة

.Dvoraks New World Symphony (Simphony No, 9) من

وإذا كنت تركز على الذكاء المكاني قد تستخدم رموزا بيانية أو صوراً للإشارة بأنه حان الوقت لتستعد للحدث، وقد تستخدم صوراً أو شرائح مصورة من إعداد التلاميذ.

- صورة استعد للفسحة : صورة لأطفال يلعبون.

- صورة استعد للغداء : أطفال يأكلون في المقصف.

- صورة استعد للانصراف : تلاميذ يركبون حافلة المدرسة أو يسيرون عائدين منها.

وقد تستخدم فيما يتعلق بالذكاء الجسمي الحركي، إيماءات محددة أو حركات جسمية للإشارة إلى الحدث القادم، ولهذا النوع من الإستراتيجية تبدأ الإيماءة أو الحركة ويقوم التلاميذ بأدائها مبينين أنهم تلقوا الرسالة إيماءة الاستعداد للفسحة: التمدد والتثاؤب (يعنى أنه قد آن الأوان للفسحة).

إيماءة الاستعداد للغداء : مسح المعدة ولعق الشفتين.

إيماءة الاستعداد للانصراف : وضع اليدين فوق العينين واختلاس النظر للخارج حجرة الدراسة (يعنى النظر فى اتجاه البيت).

وبالنسبة للذكاء المنطقى - الرياضياتى، تستطيع أن تعرض ساعة كبيرة رقمية digital تعد عدا تنازلياً، يستطيع أن يراها التلاميذ من أى مكان فى حجرة الدراسة، ثم اضبطها على الوقت المتبقى للتحويل ثم اترك التلاميذ لمتابعة الوقت المتبقى حتى يحدث التحويل وفيما يتعلق بالذكاء الاجتماعى تستطيع أن تستخدم نموذج شجرة التليفون a telephone tree model، وبساطة قدر الإلماعة أو الأمانة لتلميذ، ويستطيع هو أن يخبر تلميذين، أو كل منهما يخبر تلميذين وهلم جرا حتى يتم إخبار جميع التلاميذ شخصياً.

### توصيل قواعد حجرة الدراسة

تستطيع أن توصل قواعد المدرسة أو قواعد حجرة الدراسة عن السلوك السليم من خلال مدخل الذكاءات المتعددة، وفيما يأتى بعض الممكنات:

التواصل اللغوى، تكتب القواعد وتعلق فى حجرة الدراسة (هذا هو أكثر المداخل شيوعاً).

التواصل المنطقى-الرياضياتى، ترقم القواعد ويشار إليها برقمها (مثل أنت الآن خالفت القاعدة الرابعة).

**التواصل المكاني:** إلى جانب القواعد المكتوبة توضع رموز مصورة أو بيانية لما تعمله ولما لا تعمله .

**التواصل الجسمي الحركي:** لكل قاعدة إيماءة أو حركة محددة، ويظهر التلاميذ معرفتهم للقواعد بالقيام بهذه الإيماءات أو الحركات .

**التواصل الموسيقي:** تؤلف أغنية تضم القواعد (إما أن يكتبها التلاميذ أو تستخدم أغنية موجودة أو لحنها) أو تربط كل قاعدة بأغنية مناسبة .

**التواصل الاجتماعي:** تحدد كل قاعدة لمجموعة صغيرة من التلاميذ تكون مسئولة عن تفاصيلها وتفسيرها بل وتطبيقها .

**التواصل الشخصي:** التلاميذ مسئولون عن وضع قواعد الصف عند بداية السنة وتنميتها وتطوير طرقهم الفريدة في توصيلها للآخرين .

وأن تطلب من التلاميذ أن يساعدوا في وضع قواعد حجرة الدراسة طريقة شائعة لتحصل على مساندهم ودعمهم لهذه القواعد، وبالمثل، فالطلب من التلاميذ أن يساعدوا في تنمية إستراتيجية ذكائهم المتعددة أو أمارات والماعات لإجراءات حجرة الدراسة طريقة نافعة لترسيخ وتشكيل أمارات والماعات فعالة، وقد يريد التلاميذ أن يقدموا موسيقاهم، أو إيماءاتهم، أو رسم الرموز البيانية كإشارة للأنشطة المختلفة للصف، وللانتقالات أو التحولات وللقواعد أو الإجراءات .

### **تكوين المجموعات (الجماعات)**

وثمة تطبيق آخر لنظرية الذكاءات المتعددة في إدارة حجرة الدراسة، ويتمثل في تكوين مجموعات صغيرة، وعلى الرغم من أن الجماعات أو المجموعات كثيرا ما شكلت على أساس العوامل الداخلية المنشأ (مثل جماعات الاهتمام أو الميل أو القدرة) إلا أن المربين تزايد إدراكهم لقيمة المجموعات غير المتجانسة التي تعمل متعاونة وقد توفر نظرية الذكاءات المتعددة مدى عريضا من الأساليب لخلق وتكوين مجموعات غير متجانسة تعتمد على ملامح لها علاقة بكل ذكاء، وفيما يأتي بعض الأفكار:

**إستراتيجية لغوية:** فكر في حرف متحرك في اسمك الأول ثم انطق به بصوت مرتفع ثم تجول حول الحجرة لتتوصل إلى ثلاثة أو أربعة أشخاص ينطقون نفس الحرف المتحرك .

**استراتيجية منطقية-رياضياتية:** حين أعطى الإشارة، أريدك أن ترفع ما بين إصبع وخمسة أصابع . . والآن احتفظ بهذه الأصابع مرفوعة ، ثم ابحث عن ثلاثة أو أربعة تلاميذ رفعوا أصابع لو جمعت مع أصابعك المرفوعة لكان المجموع خمسة عشر .

**استراتيجية مكانية:** ابحث عن تلميذين أو أربعة تلاميذ يرتدون ملابس بلون الملابس التي ترتديها .

**استراتيجية جسدية-حركية:** ابدأ بالقفز على قدم واحدة - ابحث عن ثلاثة أو أربعة تلاميذ يقفزون على نفس القدم .

**استراتيجية موسيقية:** ما بعض الأغنيات التي يعرفها كل فرد ؟ يكتب المدرس أربع أو خمس منها مثل Row, Row, Row, Your Boat, Happy Birthday to You ، حسنا أريدك أن تتابع ما يحدث بينما أ همس في أذنك بإحدى هذه الأغنيات - تذكر أى أغنية هي ، وحين أعطى إشارة، أريدك أن تغنى أغنيتك، وأن تعثر على الآخرين فى الصف الذين يغنون نفس الأغنية . . ابدأ .

انت فى حاجة إلى أن تتناول جميع الذكاءات حين تضع خطة لإدارة حجرة الدراسة غير أنك حين تتعدى المدخل اللغوى التقليدى وتستخدم بعض الذكاءات الأخرى (ذكاءين أو ثلاثة كحد أدنى) سوف تزود التلاميذ بفرص أكثر لاستيعاب روتينات حجرة الدراسة .

### **إدارة الأنماط السلوكية الفردية**

بغض النظر عن مدى فاعلية توصيل قواعد الصف، وروتيناته وإجراءاته، سوف نجد عددا قليلا من التلاميذ الذين يخفقون - بسبب - الفروق البيولوجية أو الانفعالية أو المعرفية أو صعوبات فى أى من هذه - فى الالتزام بها ومراعاتها وهؤلاء القلة من التلاميذ قد يستخرفون قدرا كبيرا من وقتك فى حجرة الدراسة حين تذكرهم (من خلال الذكاءات المتعددة) أن يجلبوا أو يتوقفوا عن رمى الأشياء وعن ضرب الآخرين، وأن يبدأوا فى مراقبة سلوكهم . وعلى الرغم من أن نظرية الذكاءات المتعددة ليس لديها إجابة سحرية لحل هذه المشكلات (ولا يوجد نموذج يحقق ذلك) إلا أنها يمكن أن توفر سياقاً للنظر إلى مدى من أنظمة الضبط والنظام برهنت على فاعليتها مع الأنماط السلوكية المشكلة أو الصعبة، وطبعى أن تقترح هذه النظرية أنه لا يوجد مدخل لنظام واحد يكون الأفضل لجميع التلاميذ، والحقيقة أن النظرية تقترح على المدرسين أنهم فى حاجة إلى أن

يطابقوا ويزاوجوا المداخل التأديبية المختلفة مع الأنواع المختلفة من المتعلمين . وفيما يأتي مدى عريض من طرق التأديب يتطابق مع الذكاءات السبعة .

#### طرق تأديب لغوية،

- تحدث مع التلميذ .
- وفر للتلميذ كتباً تعالج المشكلة وتشير إلى حلول لها.
- ساعد التلميذ على أن يستخدم إستراتيجيات التحدث إلى الذات self v talk لتحقيق الضبط .
- أخبر التلاميذ بقصص تركز على المسألة التي يثيرها عدم الانضباط (مثل الولد الذي صاح ذئب، ذئب وهو كاذب مستمر في كذبه).

#### طرق تأديب منطقية-رياضياتية

- استخدم مدخل العواقب المنطقية الذي قدمه دريكر (Dreikurs & Dreikurs, 1964) Soltz, 1964)
- اجعل التلاميذ يحصون ويوضحون على لوحة تكرارات الأنماط السلوكية السلبية والإيجابية .

#### طرق التأديب المصورة (المكانية)

- اجعل التلميذ يرسم أو يتصور بصريا الأنماط السلوكية السليمة .
- زود التلميذ بتشبيه ليستخدمه حين يواجه الصعوبة (مثل «إذا كنت حيوانا أي حيوان تريد أن تكون؟، أو إذا تفوه الناس بكلمات سيئة نحوك، انظر إلى هذه الكلمات السيئة على أنها أسهم تستطيع أن تفادها»).
- اعرض على التلميذ شرائح مصورة أو أفلاما تعالج المسألة أو تمذج الأنماط السلوكية المناسبة .

#### طرق التأديب الجسمية-الحركية

- حث التلميذ على لعب دور أو تمثيل الأنماط السلوكية المناسبة وغير المناسبة .
- درس التلميذ لكي يستخدم الأمارات الجسمية لمعالجة المواقف الضاغطة (ياخذ نفسا عميقا، يقلص العضلات ويرخيها).

## طرق التأديب الموسيقية

- اعثر على مختارات موسيقية لمعالجة المسألة التي يواجهها التلميذ.
- وفر موسيقى تعكس السلوك المناسب (مثل موسيقى هادئة لطفل لا يستطيع السيطرة على نفسه).
- درس للطفل «أن يعزف قطعته الموسيقية المفضلة في عقله حين يشعر أنه لا يسيطر على نفسه».

## طرق ضبط اجتماعية

- وفر إرشادا جماعيا من الأتراب.
- اربط على نحو حميمي التلميذ بدور يقوم به كنموذج للصداقة والزمالة.
- اجعل التلميذ يدرس لطفل أصغر أو يراه.
- رود التلميذ بطرق اجتماعية للتنفيس عن طاقاته (مثل قيادة جماعة).

## طرق ضبط شخصية

- درس التلميذ بحيث يذهب طوعا إلى منطقة الوقت المستقطع غير العقابية ليسيطر على نفسه.
- روده بإرشاد بينك وبينه (رجلا لرجل).
- ابرم معه عقدا سلوكيا (تعاهد معه سلوكيا).
- امنح للتلميذ الفرصة للعمل في مشروعات تستحوذ بدرجة عالية على اهتمامه وميله.
- روده بأنشطة تزيد من تقديره لذاته.

ويمكن أن تطوع وبشكل الإستراتيجيات السلوكية بدرجة أبعد لتلائم حاجات التلاميذ الذين يواجهون أنواعا معينة من الصعوبات، والشكل 8-1 يقترح كيف تبدو بعض هذه التدخلات :

## اتخذ منظورا عرض

إن الإستراتيجيات السابقة، بطبيعة الحال، ليست بديلا عن مدخل الفريق المهني الشامل لمعالجة مشكلات التلميذ الانفعالية أو صعوباته السلوكية ونظرية الذكاءات المتعددة

قيمة على أية حال؛ لأنها تزود المدرسين بوسائل لتلمس الطريق وسط مدى عريض من الإستراتيجيات السلوكية ومن أنظمة الضبط، كما أنها تقدم إرشادات لاختيار عدد محدود من التدخلات لتجربتها تعتمد على الفروق الفردية بين التلاميذ.

وأحيانا تكون أفضل إستراتيجية لتلميذ هي التي تتطابق مع ذكائه الذي لم يتم نموا كافيا، وعلى سبيل المثال إذا كان لدى التلميذ مشكلات بسبب قصور نمو ذكائه الاجتماعي،

### الشكل ١٠-٨

#### إستراتيجيات الذكاءات المتعددة في إدارة الأنماط السلوكية للفرد

الذكاء	تلميذ عدواني	تلميذ منسحب	تلميذ مفرط النشاط
اللفوي	العلاج بالقراءة لموضوع الغضب bibliotherapy	رواية استبطنية يتضمن الصداقة (مثل الحديقة السرية (The Secret Garden	كتب عن موضوع قرط النشاط
المنطقي - الرياضياتي	نظام ديكور عن العواقب المنطقية	شبكة كمبيوتر تفاعلية، نادي شطرنج . . إلخ	تكميم وقت التركيز على المهمة
المكاني	استخدام تشبيه (مثل الحيوان المفضل) تصور الدفاعات بصريا	أفلام عن موضوع الطفل المنسحب الذي يلتقي صديقا	العباب فيديو تساعد على تمثيل التركيز والضبط
الاجسدي - الحركي	لعب دور السلوك العدواني وتجهيز البدائل	اصطحاب شخص موضع ثقة في المشي والالعب والرياضات . . إلخ	الاسترخاء التفرجعي اليوجا، وضع اليدين على التعلم
الموسيقى	استخدام الموسيقى التي تؤدي إلى التناغم	الموسيقى المنشطة	الموسيقى المهدئة
الاجتماعي	مصاحبة طفل له نفس المزاج	إرشاد جمعي	دور قيادي في جماعة تعاونية
الشخصي	وقت مستقطع، تعاقد	إرشاد نفسي واحد لواحد وعلاج نفسي	تمارين للتركيز في الوقت الهادئ

عندئذ قد يفيد بأكبر درجة ممكنة من الأنشطة التي تسعى لتنمية مهاراته الاجتماعية وفي حالات أخرى. على أية حال، فإن أفضل إستراتيجيات تكون في جوانب قوة التلميذ وعلى سبيل المثال، يحتمل أنك لم ترد أن تكلف تلميذا بالقراءة لأن لديه مشكلات في القراءة وفي التعبير والتنفيس عن احباطاته، وهذه الإستراتيجية قد تؤدي إلى تفاقم الموقف وحسب. هذا من ناحية، ومن ناحية أخرى مساعدة تلميذ على إتقان أو حل مشكلة في القراءة قد تكون عنصرا هاما في تحسين سلوكه في حجرة الدراسة، وبالنسبة لتلميذ يكتسب معرفة بسهولة عن طريق الكلمة المطبوعة، فإن استخدام إستراتيجيات سلوكية تناسب نواحي قوته هذه - بصفة عامة - قد تكون من بين أنسب الاختيارات.

وفي النهاية، فإن نظرية الذكاءات المتعددة المستخدمة في إدارة حجرة الدراسة تمضي إلى أبعد من توفير إستراتيجيات سلوكية معينة وأساليب. ويمكن لنظرية الذكاءات المتعددة أن تؤثر تأثيرا عظيما في سلوك التلاميذ في حجرة الدراسة ببساطة؛ بخلق بيئة تراعى حاجات الفرد وتلتفت إليها خلال اليوم المدرسي، ويقل احتمال تعرض التلاميذ للخلط والإحباط في مثل هذه البيئة، والضغط وتسيجة لذلك فإن من المحتمل أن تكون حاجتنا أقل كثيرا للحيل السلوكية أو لتطوير وحك أنظمة الضبط والتأديب - والتي كثيرا ما يبادر فيها حين تنهار بيئة التعلم، وكما يبين ليزلى هارت «إدارة حجرة الدراسة، والنظام والتأديب، واحتراق المدرس وإخفاقان التلاميذ كلها مشكلات كامنة في مدخل المدرس الذي يقوم بكل شيء teacher - does - every thing approach للتلاميذ وشجعهم على استخدام أدمغتهم على نحو نشط لكي يتعلموا، وسوف تكون النتائج مذهلة (Hart 1981 p.40).



## لمزيد من الدراسة

١- تخير روتيننا من روتينات حجرة الدراسة يجد التلاميذ صعوبة في التكيف معه (مثل الانتقال من نشاط إلى آخر، وتعلم قواعد الصف) وجرب الأمارات الخاصة بالذكاءات المختلفة لتساعد التلاميذ على إتقان هذه القواعد ومراعاتها.

٢- جرب طرقا غير لفظية للاستحواذ على انتباه التلاميذ عن طريق الذكاءات، الموسيقى، والمكاني، والجسمي الحركي، والاجتماعي، والمنطقي الرياضياتي أو الذكاء الشخصي، طور أمارات مختلفة عن تلك الموجودة في هذا الفصل.

٣- انتق تلميذا كان مزعجا ومشتتا على وجه الخصوص في حجرة الدراسة والذي برهن سلوكه في بعض الطرق الأخرى أنه يصعب التعامل معه حدد ذكاءاته الأكثر تطورا مستخدما إستراتيجيات التحديد والتمييز من الفصل الثالث / ثم انتق إستراتيجيات سلوكية تطابق وتزواج الذكاءات الأكثر نموا وتطورا والتفت أيضا إلى الإستراتيجيات الملائمة للذكاءات الأقل نموا وتطورا والتي تحتاج تنمية مهارات في جوانب يحتاجونها وقوم النتائج.

٤- راجع الأنظمة السلوكية التي تستخدم حاليا في حجرة الدراسة أو في المدرسة وميز وحدد الذكاءات المحددة التي تتناول كيف تتطابق أو لا تتطابق مع نواحي قوة التعلم عند تلاميذك.

٥- ميز قضايا إدارة حجرة الدراسة التي لم تناقش في هذا الفصل واربطها بنظرية الذكاءات المتعددة بطريقة محسوسة، ما مزايا استخدام نظرية الذكاءات المتعددة في تناول إدارة مشكلات حجرة الدراسة ؟ ما هي حدودها؟



«إن المدرسة التي نتصورها ملتزمة بتنمية فهم التلاميذ العميق في عدة فروع محورية من المعرفة والدراسة. إنها تشجع استخدام التلاميذ لتلك المعرفة لحل المشكلات، وإتمام المهام التي قد يواجهونها في المجتمع الأوسع. وفي نفس الوقت تسعى المدرسة لتشجيع مزيج فريد من الذكاءات في كل تلميذ من تلاميذها، وتقيم نموهم على نحو منظم بطرق عادلة ذكائيا» Ho-ward Gardner 1993, (p.75)

إن تضمينات نظرية الذكاءات المتعددة تمتد وتتعدى التعليم في حجرة الدراسة. وهذه النظرة في جوهرها تتطلب تغييرا أساسيا في طريقة تنظيم المدرسة وتحديد بنيتها. إنها تنقل إلى المربين في كل مكان رسالة قوية مؤداها أن التلاميذ الذين يفدون إلى المدرسة في بداية كل يوم لهم الحق في أن يزودوا بخبرات نشطة وتنمي ذكاءاتهم. وأثناء اليوم المدرسي النمطي، ينبغي أن يتعرض كل تلميذ لمقررات دراسية ومشروعات أو برامج تركز على تنمية كل ذكاء من ذكاءاتهم، ولا يقتصر تركيزها على المهارات اللفظية والمنطقية المعيارية أو المعتادة والتي أعلى من شأنها بالمقارنة بالمجالات الأخرى في التعليم.

### الذكاءات المتعددة والمدرسة التقليدية

في معظم المدارس في الوقت الحاضر، تعتبر البرامج التي تركز على الذكاءات المهمة (الذكاء الموسيقي، والمكاني، والجسمي-الحركي والاجتماعي والشخصي) موضوعات هشة أو على الأقل هامشية بالنسبة للمقررات الدراسية الأكاديمية المحورية. وحين تواجه منطقة تعليمية أزمة في الميزانية لا يراجع المدير المالي أولا برامج القراءة والرياضيات لكي يقتصد في الإنفاق إنه يبدأ بحذف البرنامج الموسيقي، وبرنامج التربية الفنية، وبرنامج التربية الرياضية البدنية (Viadero 1991) وحتى حين تستمر هذه البرامج، فإنها كثيرا ما تظهر التأثير غير المباشر للمطالب اللفظية والمنطقية. ويعلق جودلاد J. Goodlad على ملاحظاته للمدارس في دراسته الشهيرة «دراسة التمدرس»

A study of schooling قائلا «لقد خاب أملى نتيجة سيطرة اللغة والرياضيات والمواد الأكاديمية الأخرى على دروس وحصص التربية الفنية . . . إن هذه السيطرة لا تفسح المجال للتعبير الفردي ولا الإبداع الفني الذي يتأدى إليه الفرد نتيجة اللغة المعبرة عن النظرة المستقبلية في الممارسة في الميدان (Goodlad 1984 , p. 220) ووجد جودلاد أن دروس التربية الرياضية قد أضررت بالمثل؛ فأى شيء يمكن أن يطلق عليه برنامج لا وجود له تقريبا. وبدا أن التربية البدنية استراحة أو فرصة يراقبها المدرس» Goodlad 1984 , p.222 .

ويستطيع القائمون على الإدارة وغيرهم ممن يساعدون في وضع البرامج أن يستخدموا نظرية الذكاءات المتعددة كإطار عمل للتأكد من أن كل تلميذ قد أتاحت له أن يخبر كل يوم تفاعلا مباشرا مع كل ذكاء من الذكاءات السبعة. ويقترح الشكل 9-1 بعض الملامح البرنامجية التي تتعلق بالذكاءات السبعة في المدرسة، بما في ذلك المقررات الدراسية التقليدية والبرامج التكميلية والأنشطة خارج المنهج.

### مكونات مدرسة الذكاءات المتعددة

إن توفير مدى عريض من المواد المدرسية والموضوعات للتلاميذ، لا يؤلف بالضرورة مدرسة ذكاءات متعددة. وفي كتاب حديث عن نظرية الذكاءات المتعددة يوضح جاردنر (1993a) تصوره لمدرسة الذكاءات المتعددة المثالية. ويعتمد جاردنر على نموذجين غير مدرسيين في اقتراحه لكيفية تنظيم مدارس الذكاءات المتعددة. أولا: أنه يرى مدارس الذكاءات المتعددة معتمدة جزئيا على مثال المتاحف المعاصرة للأطفال ووفقا لما ذهب إليه جاردنر فإن هذه البيئات توفر موقفا للتعلم يتسم بالتناول اليدوي hands-on ، ويتعدد التخصصات مستندا إلى سياقات الحياة الواقعية، والمناخ غير الشكلي الذي ينمى ويحسن الاستقصاء والبحث الحر في مواد ومواقف جديدة. وثانيا: يتطلع إلى النموذج القديم الخاص بالتلمذة الصناعية أو «الصبيانية» apprenticeship حيث يتابع أساتذة المهنة أو الحرفة المشروعات التي يشارك فيها تلامذتهم ويشرفون عليها.

ويرى جاردنر أنه في مدرسة الذكاءات المتعددة، قد ينفق التلاميذ فترات الصباح يعملون في موضوعات تقليدية بطرق غير تقليدية. ويوصى جاردنر على وجه الخصوص باستخدام تعليم متمركز حول المشروع. وينظر التلاميذ بعمق في منطقة أو جانب معين من جوانب البحث والاستقصاء. (صراع تاريخي، مبدأ علمي، جنس أدبي) ويضعون

مشروعاً ( مقالاً بالصورة photo essay ، تجربة ، يوميات journal ) يعكس عملية مستمرة قوامها استيعاب أبعاد الموضوع . ثم يذهب التلاميذ إلى المجتمع أثناء الجزء الثاني من اليوم ليوسعوا فهمهم للموضوعات التي يدرسونها بالمدرسة .

#### الشكل ١-٩

#### التكاملات المتعددة في البرامج المدرسية التقليدية

الأنشطة خارج المنهج	البرنامج التكميلي	المواد	التكامل
مناظرة صحيفة المدرسة الكتاب السنوي أندية اللغة جمعية الشرف والامتياز (للتكريم)	مختبر الكتابة الإبداعية مهارات الاتصال	القراءة الفنون اللغوية الأدب اللغة العربية العلوم الاجتماعية التاريخ معظم اللغات الأجنبية الخطابة	اللغوي
أندية العلوم جمعية الشرف والامتياز	مهارات التفكير برمجة الكمبيوتر	العلوم الرياضيات الاقتصاد	المنطقي - الرياضياتي
نادى التصوير الفوتوغرافي جمعية الوسائل السمعية البصرية نادى الشطرنج	مختبر التفكير البصري العمارة . الرسم في الجانب الأيمن من المخ	الفن الورشة رسم الخرائط Drafting	المكاني
فرق رياضية دراما قيادة الهتاف	العاب المسرح فنون عسكرية العاب جديدة	التربية البدنية	الجسمي - الحركي
فرقة موسيقية أوركسترا كورس	برامج موسيقية	الموسيقى	الموسيقى
جوقة للغناء الجماعي حكومة التلاميذ	مهارات اجتماعية - برامج التوعية : الإيدز- والمخدرات- العنصرية	لا شيء (يتم عمله في الفرصة وقبل المدرسة وبعدها)	الاجتماعي
نوادي ميول خاصة	برامج تنمية تقدير الذات	لا شيء	الشخصي

وقد يذهب التلاميذ الأصغر بانتظام إلى متاحف الأطفال أو متاحف العلوم أو إلى أماكن أخرى يتوافر فيها التعلم الاستكشافي، والذي توضع عليه اليدان، ويشجع كما يشجع اللعب، وحيث تتوافر توجيهات من مدرسين وغيرهم من الخبراء. والتلاميذ الأكبر سنا (الذين تعدوا الصف الثالث) يستطيعون أن يختاروا التلمذة الصناعية أو «العبينة» apprenticeship استنادا إلى تقييم نزعاتهم العقلية، وميولهم والموارد والمصادر المتوافرة. ثم يستطيعون عندئذ أن يقضوا فترة ما بعد الظهر يدرسون مع خبراء في المجتمع المحلي ويشاركون في أنشطة فنون معينة ومهارات وحرف أو أى جهود أخرى حياتية واقعية.

ومن النقاط الأساسية فى تصور جاردرن لمدرسة الذكاءات المتعددة الأنشطة التى يقوم بها ثلاثة أعضاء أساسيين فى هيئة المدرسة يمثلون وظائف غائبة حاليا عن معظم المدارس. وفى نموذج جاردرن، ينبغى أن يتوافر فى كل مدرسة ذكاءات متعددة أى الأدوار الآتية:

اختصاصى تقييم: وهذا العضو مسئول عن تنمية «الصورة» الجارية أو سجل نواحي قوة كل طفل، وحدوده، وميوله فى الذكاءات السبعة جميعها. وباستخدام تقييمات عادلة للذكاء، يوثق هذا الاختصاصى خبرة كل طفل لمدرسيه بطرق كثيرة (عن طريق الملاحظة والتقييمات غير النظامية، والتوثيق المتعدد الوسائط)، ويزود الوالدين والمدرسين والإداريين والتلاميذ أنفسهم بصورة عن نزعاتهم العقلية (انظر الفصل الخاص بالاختبار والتقييم).

وسيط بين التلميذ والمنهج التعليمى Student-Curriculum Broker : يخدم هذا الشخص كوسيط وصلة بين مواهب التلميذ وقدراته فى الذكاءات السبعة والموارد المتوافرة فى المدرسة. وهذا الوسيط يطابق بين التلاميذ ومقررات دراسية محددة ومقررات اختيارية، ويزود المدرسين بمعلومات عن أفضل طريقة لعرض مواد دراسية وموضوعات معينة على تلميذ (عن طريق فيلم، ليضع يديه على الخبرات، والكتب، والموسيقى)، وهذا العضو من أعضاء هيئة التدريس بالمدرسة مسئول عن تعظيم إمكانيات تعلم التلميذ، مع توافر أنواع معينة من المواد والطرق والمصادر والموارد البشرية فى المدرسة.

وسيط بين المدرسة والمجتمع المحلى School-Community Broker : هذا العضو يعمل على الربط بين نزعات التلميذ العقلية، والمصادر المتوافرة فى المجتمع الأوسع. وينبغى أن يمتلك الوسيط بين المدرسة والمجتمع المحلى ثروة من المعلومات عن

أنواع التلمذة الصناعية والمنظمات، والمتوربة Mentorship، والمدرسين والمقررات الدراسية الخاصة بالمجتمع المحلي وخبرات تعلم أخرى متوافرة فى المنطقة الجغرافية. وهذا الشخص يحاول أن يطابق ويزاوج ميول التلميذ ومهاراته وقدراته مع الخبرات المناسبة التى تتعدى جدران المدرسة (مثال: أن تعثر على عازف الفيولونسيل cellist لكى يوجه تلميذا لديه ميل قوى للعزف على آلة الفيولونسيل).

ويقترح جاردرنر أن خلق هذه المدرسة بعيدا عن أن يكون تربويا. إنه يعتمد بدلا من ذلك على احتشاد وتوافر عدة عوامل، بما فى ذلك ممارسات التقييم ودمج التلاميذ فى المواد الفعلية ورموز كل ذكاء، وتطوير منهج تعليمى يعكس مهارات الحياة الحقيقية وخبراتها، وبرامج تدريب المدرس التى تعكس مبادئ تربوية سليمة، وأن يتوافر مدرسون أكفاء أوائل Master يعملون مع التلاميذ ملتزمون بالميدان، وأخيرا مستوى عال من اندماج المجتمع المحلى يتمثل فى مشاركة الآباء ورجال الأعمال القياديين والمتاحف ومؤسسات التعلم الأخرى.

### نموذج لمدرسة الذكاءات المتعددة،

#### المدرسة المفتاحية The Key School :

إن الجهود نحو إنشاء مدرسة ذكاءات متعددة قد بدأت من سنوات عديدة. وإحدى هذه المدارس تتميز بوسائل إعلام واعتراف مربين آخرين بها وتقديرهم لها وهى The Key School in Indianapolis Indiana 1984 لقد اتصلت مجموعة تتألف من ثمانية مدرسين من مدارس إنديانا بوليس العامة «بجاردرنر» طلبا للمساعدة لكى يبدأوا بمدرسة جديدة فى المنطقة. ولقد ترتب على تضافرهم واستيعاب أفكار تربوية من مربين مثل Ernest Boyer، Mihaly Csikszentmihalyi، James Macdonald، John Goodlad، و John Eisner، أن بدأت المدرسة المفتاحية رسميا فى سبتمبر 1987 (Fiske, 1988, Olson, 1988).

وهذه المدرسة تجمع عدة ملامح مختلفة من تعليم وتربية الذكاءات المتعددة لخلق خبرة تعلم كلية بما فى ذلك ما يأتى :

تعليم يومى فى الذكاءات السبعة: يدرس التلاميذ فى المدرسة دروسا فى المواد التقليدية (الرياضيات، العلوم، الفنون اللغوية) ولكنهم يتلقون أيضا تعليما كل يوم فى التربية البدنية والفن والموسيقى واللغة الإسبانية والكمبيوتر. وبالمقارنة بالمدارس الأخرى يتلقى التلاميذ فيها أربعة أمثال ما يتعرض له الآخرون فى الفن والموسيقى والتربية البدنية

أى التلاميذ المتوسطون فى مدارس الولايات المتحدة الأخرى، ويتعلم كل طفل أن يلعب على آلة موسيقية بدءاً من الفيولين (القيثارة) فى رياض الأطفال.

موضوعات تدرس على اتساع المدرسة Schoolwide Themes : فى كل سنة تختار هيئة المدرسة ثلاث تيمات (موضوعات) (تتغير كل عشرة أسابيع تقريباً) لتساعد التلاميذ على تركيز النشاط المنهجى. وتضم التيمات التى استخدمت فى السنوات الماضية الموضوعات الآتية: المواصلات، أنماط الحيوان، التغيرات فى الزمان والمكان، دعنا نحدث فرقاً-القوى البيئية، التراث والنهضة-فى ذلك الوقت والآن. أثناء تطوير وتنمية التيمة أو الموضوع ومعالجته، قد تعكس مساحة المدرسة كلها التعلم الحادث. وعلى سبيل المثال، أثناء التنمية البيئية، تحول جزء من المدرسة إلى محاكاة غابة استوائية مطيرة. ويختار التلاميذ مشروعات لكل تيمة ويطورونها، ثم يعرضونها ويقدمونها لمدرسيهم وأترابهم فى جلسات خاصة تصور على شرائط فيديو.

«أسراب» Pods : هذه جماعات تعلم خاصة يختار التلاميذ فرداً للانضمام إليها استناداً إلى ميولهم. وتتشكل الأسراب حول فرع معرفى معين. (مثل البستنة، والعمارة، أو التمثيل) أو مساعى معرفية (مثل التفكير الرياضى، وحل المسائل و«العقل والحركة») ويعمل التلاميذ مع مدرس يمتلك كفاءة خاصة فى مجال متقى فى سياق يماثل التلمذة الصناعية يؤكد على إتقان مهارات ومعرفة العالم الحقيقى. وفى سرب العمارة، على سبيل المثال يختار التلاميذ تسعة منازل فى المنطقة المحيطة بالمدرسة ويدرسون تصميمات المنازل عن طريق جولات المشى وأنشطة أخرى.

حجرة التدفق «The flow Room»: يزور التلاميذ حجرة التدفق فى المدرسة عدة مرات كل أسبوع ويندمجون فى أنشطة صممت لتنشيط ذكائهم بطرق مفتوحة النهاية ولاعبة (Cohen-1991)، ولقد توصل Mihaly Csikszent mihaly إلى مفهوم التدفق (ويقصد به حالة نشطة من الانغماس أو الانهماك المكثف فى نشاط)، وحجرة التدفق تضم مجموعات من ألعاب الرق أو اللوحات board games والألغاز، وبرامج الكمبيوتر ومواد تعلم أخرى، ويستطيع التلاميذ أن يختاروا المشاركة فى أى نشاط متاح فى الحجرة (إما منفردين أو مع آخرين). ويسر المدرس خبرتهم ويلاحظ كيف يتفاعل التلاميذ كأفراد مع المواد (وكل منها يلائم ذكاء معيناً، وعلى سبيل المثال لعبة عطيل Otello مرتبطة بالذكاء المكائى بينما التويستر Twister اعتبرت أساساً نشاطاً جسمياً-حركياً).



لجنة المصدر في المجتمع المحلي Community Resource Committee : وتتألف هذه اللجنة أو الجماعة من ممثلين للمجتمع المحلي في مجال الأعمال والفنون والمنظمات الثقافية، والحكومة، والتعليم العالي، وتضع معا برامج أسبوعية أو جمعيات لمجتمع التلاميذ كله القائم على تيمات متعددة التخصصات. وكثيرا ما ترتبط المجموعات بتييمات على اتساع المدرسة، على سبيل المثال إذا كانت التيمة هي البيئة، فقد يعرض أو يقدم المتحدثون معلومات عن معالجة مياه الصرف (المجارى) وعلم الغابات أو التأثير على أعضاء البرلمان لمعالجة مسائل إيكولوجية.

مجموعات عمرية غير متجانسة Heterogeneous Mixed -Aged : إن التلاميذ الذين يلتحقون بهذه المدرسة يتم اختيارهم عشوائيا، وعلى الرغم من أن بعض التلاميذ قد سبق عنوتهم «ذوى الاحتياجات الخاصة» أو موهوبين ووضعوا فى برامج تربية خاصة، لا توجد مثل هذه البرامج فى المدرسة، فالتلاميذ فى أى صف ذوو مدى عريض من المستويات فى القدرة، واعتبر هذا عاملا يشرى البرنامج عن طريق التنوع. (انظر الفصل «النظرية والتربية الخاصة»).

وعلى الرغم من أن هذه المدرسة ما هى إلا مدرسة من عدد المدارس التى تبذل فيها المدارس التى تبذل فيها الجهود لتطبيق نظرية الذكاءات المتعددة إلا أنها تقدم بوضوح شاهدا على إمكانية أن تصبح إعادة صياغة المدرسة على أساس نظرية الذكاءات المتعددة واقعا- وإن إعادة التشكيل الناجح يمكن أن يكون جهدا من القاعدة، وهذه المدرسة لم تشكل بقرار من مستوى إدارى أعلى وإنما هى نتاج لطاقة والتزام من قبل ثمانية مدرسين فى مدارس عامة كان لديهم حلم عن التربية والتعليم الذى ينبغى أن يتحقق لتلاميذهم.

### مدارس الذكاءات المتعددة المستقبلية

إن خبرة المدرسة السابقة The Key School لا ينبغى أن تؤخذ باعتبارها الطريقة أو حتى الطريقة المفضلة لتطوير مدرسة متعددة الذكاء.

فقد يكون هناك أنماط ممكنة كثيرة من هذه المدارس مع توافر مجموعات من المربين والآباء والإداريين وقادة المجتمع المحلي المخلصين والملتزمين لوضع مبادئ نظرية الذكاءات المتعددة موضع التنفيذ والفعل، وبغض النظر عن كيفية تنظيم وتشكيل مدارس الذكاءات المستقبلية، فليس من شك فى أنها سوف تستمر فى توفير الفرض التى تكفل إطلاق العنان لإمكانيات الأطفال فى ذكاءاتهم كلها. ويحتمل أن تكون هذه المدارس

المستقبلية أكثر شبها بالعالم الواقعي عنها شبها بالمدارس مع الإفادة من مبادئ المدرسة التقليدية كمسرح مؤقت يتحرك عليه التلاميذ في طريقهم للخبرات ذات معنى فى المجتمع المحلى . ويحتمل أن توضع برامج تخصص فى تنمية ذكاء أو أكثر على الرغم من أننا ينبغي أن نحذر من عالم شجاع جديد للذكاءات المتعددة عالم يسعى لتمييز وتحديد أقوى ذكاءات الطفل فى وقت مبكر من الحياة ويستثمرها ويوجهها على نحو سابق لأوانه فيقيد ويضيق على الطفل ويكرس طاقاته لخانة صغيرة تخدم مجتمعا مقسما إلى أقسام صغيرة ضيقة، وفى النهاية فإن ما سوف يثرى نمو هذه النظرية هو تطبيقها بطرق متعددة التخصصات تعكس المطالب المتغيرة دوما لمجتمع يتزايد تعقيده . ومع تغير المجتمع - ويحتمل مع اكتشافنا للذكاءات الجديدة تساعدنا على مواجهة هذه المتغيرات - قد تعكس مدارس الذكاءات المتعددة المستقبلية ملامح تتعدى أبعد أحلامنا الآن .

### لمزيد من الدراسة

١ - قوم مدرستك من حيث نظرية الذكاءات المتعددة . وأثناء مسار اليوم المدرسى هل يتاح لكل تلميذ الفرصة لينمى كل ذكاء من الذكاءات السبعة لذاته؟ حدد البرامج، والمقررات الدراسية، والأنشطة والخبرات المساندة لإجابتك عن هذا السؤال . وكيف يمكن تفسير برامج الأنشطة لتستوعب مدى أعرض من الذكاءات؟

٢ - مع افتراض أن لديك قدرا محدودا من المال والمواد المتاحة لك، طور صيغتك من مدرسة الذكاءات المتعددة المثالية . وكيف سيبدو المبنى؟ ارسم خطة لأرضية وأساس المدرسة للتوضيح . ما أنواع المقررات الدراسية التى ستقدم؟ وما وظيفة المدرسين؟ وما أنواع الخبرات التى سوف تتاح للتلاميذ؟ وإذا رغبت، ضع سيناريو لتلميذ متوسط يمضى يوما نمطيا أو عاديا فى هذه المدرسة .

٣ - اتصل بمدارس تستخدم الآن نظرية الذكاءات المتعددة كإطار شامل أو فلسفة وقارن طرقها المختلفة فى تطبيق النموذج ( للحصول على معلومات

عن المدارس التي تطبق هذه النظرية اكتب إلى Harvard Project Zero  
Development, Group, Longfellow Hall, Appian Way, Cam-  
bridge, MA 02138 وتبين أى جانب من جوانب كل برنامج قابل للتطبيق  
في مدرستك أو حجرتك الدراسية؟ وأى المكونات ليست قابلة للتطبيق؟

٤ - ناقش بعض المشكلات التي قد تواجهها المدارس في تنفيذ نظرية الذكاءات  
المتعددة كجزء من حركة إصلاح أشمل. وكيف يمكن لنظرية الذكاءات  
المتعددة أن تتلاءم على أفضل نحو مع عملية إعادة بناء المدرسة وتشكيلها؟  
وما العناصر التي يمكن وضعها في تنمية أعضاء هيئة التدريس لزيادة فرص  
إنجاح النموذج؟ .



«أعتقد أنه ينبغي علينا جميعاً أن نتعد عن الاختبارات والارتباط بين الاختبارات، وننظر بدلاً من ذلك إلى مصادر للمعلومات أكثر طبيعية عن كيف ينمي الناس مهارات هامة لطريقتهم في الحياة في أنحاء العالم» (Howard Gardner (1987).

إن أنواع التغييرات في الممارسة التعليمية التي وصفناها في الفصول السابقة تتطلب تعديلاً وتوافقاً متكافئاً في أسلوب التقييم المستخدم في تقويم التقدم في التعلم. ومن غير المناسب أو ما يعتبر قمة في النفاق بالتأكيد إن طلبنا من التلاميذ أن يشاركوا في خبرات متعددة متنوعة في جميع الذكاءات السبعة ثم نطلب منهم إظهار ما تعلموه من خلال الاختبارات المقتنة التي تركز على نحو ضيق على المجال اللفظي أو المنطقي. وسوف ينقل المربون إذا عملوا هذا رسالة إلى التلاميذ ذات طبيعة مزدوجة وكذلك إلى المجتمع الأوسع: «مؤداها أن التعلم بالطرق السبع ممتع، ولكن حين يجد الجد ونريد تقويم تقدم التلاميذ في التعلم نختبرهم بالطريقة التي تعودنا أن نختبرهم بها دائماً». وهكذا، تقترح نظرية الذكاءات المتعددة إعادة تشكيل أساسية للطريقة التي يقسم بها المربون تقدم تلاميذهم في التعلم. إنها تقترح نظاماً يعتمد بدرجة أقل كثيراً على الاختبارات النظامية أو الاختبارات المرجعة إلى المعيار، وتعتمد بدرجة أكبر على المقاييس الأصلية المرجعة للمحك، والمعتمدة على العلامات الهادية bench marked أو التي تقارن التلميذ بأدائه الماضي ipsative .

إن فلسفة الذكاءات المتعددة في التقييم تتسق اتساقاً وثيقاً مع منظور عدد كبير من منتامي القيادة التربوية، الذي ذهب في السنوات الحديثة إلى أن المقاييس الأصلية أو الواقعية authentic تسير غور فهم التلاميذ للمادة على نحو أكثر إتقاناً من اختبارات الاختيار من متعدد واختبارات التكملة (Herman, Aschbacher and Winters 1992, Wolf, Le Mahieu and Eresh 1992, Gardner 1993 a) وعلى وجه الخصوص فإن المقاييس الأصلية تتيح للتلاميذ أن يظهروا ما تعلموه في سياق- وبعبارة أخرى أن يظهروه في موقف يتطابق مع البيئة التي يتوقع منهم أن يظهروا فيها هذا التعلم

فى حياة واقعية، هذا من ناحية والمقاييس المقتنة من ناحية أخرى، تقيّم دائما تقريبا التلاميذ فى مواقف صناعية بعيدة عن العالم الواقعى. والشكل ١٠-١ يثبت عددا من الطرق الأخرى التى تبرهن بها المقاييس الأصلية على أنها تتفوق على الاختبار المقتن فى تنمية الجودة التربوية.

### خبرات تقييم متنوعة

إن التقييم الأصيل يشمل مدى عرضا من الأدوات والمقاييس والطرق. وأهم متطلب للتقييم الأصيل الملاحظة، ولقد أبرز هاورد جاردنر ١٩٨٣، ١٩٩٣م، أننا نستطيع أن نقيّم على نحو أفضل ذكاءات التلاميذ المتعددة بملاحظتهم فى تناولهم للأنظمة الرمزية لكل ذكاء. وعلى سبيل المثال قد نلاحظ كيف يلعب التلاميذ لعبة رقمية منطقية Logical board game (كالشطرنج) وكيف يتفاعلون مع آلة، وكيف يعبرون بالحركة، وكيف يواجهون خلافا فى جماعة تعليمية تعاونية. وملاحظة التلاميذ وهم يحلون مشكلات أو يشكلون إنتاجا فى سياقات طبيعية يوفر أفضل صورة عن كفاءات التلميذ فى مدى من الموضوعات أو المواد التى تدرس فى المدرسة.

والمكون التالى الأكثر أهمية فى تنفيذ التقييم الأصيل هو توثيق نواتج التلميذ وعمليات حل المشكلة. وتستطيع أن توثق أداء التلميذ بطرق كثيرة متنوعة تضم ما يأتى:

سجلات النوادر Anecdotal Records : احتفظ بسجل أو دفتر يوميات وخصص لكل طفل جزءا تسجل فيه إنجازاته الأكاديمية الهامة، وغير الأكاديمية وتفاعلاته مع أترابه ومواد التعلم، والمعلومات ذات الأهمية الأخرى.

عينات العمل Work Samples : خصص ملفا أو إضبارة لكل طفل تضم عينات من عمله فى الفنون اللغوية والرياضيات، والفن والمجالات الأخرى التى تندرج فى مسوليتك. ويمكن أن تكون العينات نسخا مصورة إذا رغب فى الاحتفاظ بالأصل.

شرائط التسجيل السمعى Audio Cassettes : استخدم شرائط التسجيل لتسجيل عليها عينات من القراءة (اطلب من التلميذ أن يقرأ بحيث يسجل ما قرأ وكذلك أن يعيد حكاية القصة فى النهاية) وسجل النكات التى يقولها الطفل والقصص التى يحكيها والأحاجى التى يحبها والذكريات والآراء التى يدلى بها وعينات أخرى من اللغة الشفوية، استخدم أيضا شرائط التسجيل السمعى لتوثق قدرة الطفل الموسيقية (الغناء) أو العزف على آلة أو القرع rapping.

الشكل ١-١٠

الاختبار المقنن مقابل التقييم الأصيل

التقييم الأصيل	الاختبار المقنن
- يزود المدرس بإحساس يشعر به بخبرة الطفل الفريدة كمتعلم .	- ينقص حياة الأطفال الشرية والمركبة إلى مجموعة من التقديرات والمثنيات والدرجات .
- يوفر خبرات مشوقة، نشطة، حية ومثيرة .	- يخلق ضغوطا تؤثر سلبا على أداء الطفل .
- يوجد بيئة يتاح فيها لكل طفل فرصة النجاح .	- يخلق مستوى خرافيا أو معياريا يتطلب أن ترسب نسبة معينة من الأطفال
- يتيح للمدرسين أن يطوروا مناهج ذات معنى ويقبّسوها في سياق ذلك البرنامج .	- يضغط على المدرسين ليضيقوا المنهج ليصبح ما يختبر في الامتحان .
- يقيم على أساس مستمر بطريقة توفر صورة أكثر دقة لتحصيل التلميذ .	- يؤكد على الامتحانات التي لا تكرر والتي تقيم المعرفة في عقل مفرد وفي لحظة زمنية مفردة .
- يؤكد على نواحي قوة كل تلميذ، ويخبر عما يستطيع عمله، وعما يحاول عمله .	- يميل إلى التركيز على تفسير الأخطاء والأغلاط والتقديرات المنخفضة والأشياء الأخرى التي لا يستطيع الأطفال عملها .
- يوفر مصادر عديدة للتقويم تقدم نظرة أكثر دقة عن تقدم التلميذ .	- يركز بدرجة كبيرة من الأهمية على مجموعة واحدة من البيانات (مثال: تقديرات اختبار) عند اتخاذ قرارات تربوية .
- يعامل كل تلميذ كإنسان فريد .	- يعامل جميع التلاميذ بطريقة موحدة .

تابع الشكل ١٠-١

الاختبار المقنن مقابل التقييم الأصيل

<p>- يوفر تقييما عادلا ثقافيا لأداء التلميذ، ويتيح لكل تلميذ فرصة متكافئة أو متساوية للنجاح. - يوفر معلومات مفيدة لعملية التعلم.</p>	<p>- متحيز ضد بعض التلاميذ بسبب الخلفية الثقافية وأسلوب التعلم. - يحكم على الطفل دون أن يقدم مقترحات للتحسين.</p>
<p>- ينظر إلى التقييم والتدريس كجانبين لنفس العملة. - يندمج الطفل في عملية مستمرة من التأمل الذاتي، والتعلم التوسطي التأملي mediated والمراجعة والتنقيح.</p>	<p>- ينظر إلى الاختبار والتعلم كتنشطين منفصلين. - الإجابات نهائية، ويندر أن يتاح للتلاميذ فرصة لمراجعة الخبرة الاختيارية والتأمل فيها، وإعادةتها.</p>
<p>- يصف أداء الطفل بالفاظ سهل على الآباء والأطفال والآخرين غير التربويين فهمها.</p>	<p>- يقدم نتائج يمكن فهمها فهما تماما على يد مهني متدرب.</p>
<p>- يسفر عن نواتج لها قيمتها للتلاميذ والآخرين.</p>	<p>- يسفر عن مواد تقدير كثيرا مالا يراها التلاميذ مرة ثانية قط.</p>
<p>- يتناول العمليات كما يتناول النواتج النهائية.</p>	<p>- يركز على الإجابة الصحيحة.</p>
<p>- يفحص التلاميذ بطرق غير مقحمة في سياق بيئات تعلمهم الطبيعي.</p>	<p>- يضع التلاميذ في بيئات تعلم صناعية تعكر أو تعوق الإيكولوجيا الطبيعية للتعلم.</p>
<p>- يشمل مهارات التفكير العليا والمجالات الذاتية الهامة (مثال: الاستبصار والكمال).</p>	<p>- يركز عادة على مهارات التعلم ذات المستوى المنخفض.</p>



## تابع الشكل ١-١٠

### الاختبار المقنن مقابل التقييم الأصيل

<p>- يشجع التعلم لذاته .</p>	<p>- يشجع التعلم الخارجي المصدر (أى</p>
<p>- يوفر للتلاميذ الوقت الذى يحتاجونه</p>	<p>التعلم لينجح فى اختبار أو ليحصل</p>
<p>لحل مشكلة أو إنجاز مشروع أو إتمام</p>	<p>على تقدير جيد).</p>
<p>عملية .</p>	<p>له حدود زمنية تنفيذ عمليات تفكير كثير</p>
<p>- يتضمن ويطلب، الإبداع، والمقابلة</p>	<p>من التلاميذ.</p>
<p>الشخصية، وعرض البيان، وحل</p>	<p>يقتصر بصفة عامة على القراءة</p>
<p>المشكلات والتأمل ورسم مخطط</p>	<p>والاستماع ووضع علامات على قطعة</p>
<p>sketching، والمناقشة والاندماج فى</p>	<p>من الورق.</p>
<p>مهام تعليمية كثيرة أخرى اندمجا</p>	<p>- بصفة عامة يمنع التلاميذ من التفاعل .</p>
<p>نشطا .</p>	<p>- يعزز المقارنات غير المفيدة ولا المساعدة</p>
<p>- يشجع التعامل التعاونى .</p>	<p>بين الأطفال .</p>
<p>- يقارن التلاميذ بإبداعاتهم الماضية .</p>	

شرائط الفيديو: استخدم شرائط الفيديو لتسجيل قدرات الطفل فى المجالات التى يصعب توثيقها بأية طريقة أخرى (مثال: تمثيل دور فى مسرحية مدرسية، تسجيل هدف فى مباراة، إظهار طريقته فى إصلاح آلة)؛ ثم سجل على شريط فيديو التلاميذ وهم يعرضون مشروعاتهم التى أكملوها.

الصور الفوتوغرافية: وفر آلة تصوير تصور بها الأشياء التى صنعها الأطفال والتى قد لا تحفظ (مثال: أبنية ثلاثية الأبعاد، اختراعات، مشروعات علمية وأدبية وفنية).

دفتر يوميات التلميذ: Student Journal: يستطيع التلاميذ أن يسجلوا فى دفتر اليوميات خبراتهم فى المدرسة، بما فى ذلك مواد تكتب، ورسوماً بيانية، ورسومات.

لوحات يحتفظ بها التلميذ Student- kept charts: يستطيع التلاميذ أن

يحتفظوا بسجلاتهم عن تقدمهم الأكاديمي على لوحات بيانية (مثال: عدد الكتب التي قرءوها، التقدم نحو الأهداف التربوية).

السوسيوغرام Soigrams : احتفظ بسجل بصرى لتفاعلات التلميذ في الصف باستخدام رموز تبين التواد، والتفاعلات السلبية، والاحتكاك أو الاتصال الحيادي بين أعضاء الصف.

الاختبارات غير النظامية Informal Tests: ضع اختبارات غير مقننة لاستشارة معلومات عن قدرة الطفل في مجال أو جانب نوعي أو معين. ركز على تكوين صورة كيفية لفهم التلميذ للمادة بدلا من وضع طريقة للكشف عن جهل التلميذ في الموضوع.

الاستخدام غير النظامي للاختبارات المقننة: طبق الاختبارات المقننة على التلاميذ، ولا تتبع تعليمات التقنين الصارمة. لا تلتزم بالحدود الزمنية، اقرأ التعليمات للتلميذ، اطلب من التلميذ أن يوضح الاستجابات، وفر فرصا لبيان الإجابات عن طريق الصور والتكوينات الثلاثية الأبعاد، والموسيقى، وطرق أخرى. تبين ما يعرفه التلميذ حقا، وتعمق وافحص الأطفال لتبسين كيف يفكر التلميذ. استخدم الاختبار كمشير لدمج التلميذ في حوار عن المادة.

مقابلات التلميذ Student interviews : بين الحين والحين وعلى نحو دوري التقي بالتلاميذ لتناقش معهم تقدمهم المدرسي، وميولهم المتنوعة وأهدافهم، وغير ذلك من المسائل المناسبة. احتفظ بسجل لكل مقابلة في إضارته.

التقييمات المرجعة إلى المحك: استخدم مقاييس لا تقوم التلاميذ على أساس المعيار وإنما على أساس مجموعة معينة من المهارات - أي تستخدم تقييمات تبين بالفاظ عيانية محسوسة ما يستطيع عمله التلميذ وما لا يستطيع (مثال: يجمع عددين يتألف كل منهما من رقمين، يكتب قصة من ثلاث صفحات في موضوع يثير ميول التلميذ).

قوائم المراجعة: ضع نظام تقييم غير نظامي مرجع إلى المحك وذلك بأن تحتفظ ببساطة بقائمة مراجعة تظم المهارات الهامة أو مجالات أو جوانب المحتوى المستخدمة في حجرتك الدراسية وضع علامات على الكفاءات حين يكتسبها التلميذ (وكذلك مينا التقدم نحو كل هدف).

خرائط حجرة الدراسة: ارسم خريطة لحجرة الدراسة بجميع الأدرج والمناضد ومناطق النشاط، واعمل منها نسخا. ووضح كل يوم أنماط الحركة والنشاط والتفاعل في الأجزاء المختلفة من الحجرة، واكتب على الخريطة أسماء التلاميذ المتدمجين في هذه الأنماط.

سجلات الرزامة Calendar Records: حث التلاميذ على الاحتفاظ بسجلات لأنشطتهم خلال اليوم بتسجيلها على رزامة شهرية. وتستطيع أن تجمع الرزانات في نهاية كل شهر.

### مشروعات تقييم الذكاءات المتعددة

لقد تم القيام بعدة مشروعات لخلق نماذج للتقييم تتسق مع الفلسفة الأساسية لنظرية الذكاءات المتعددة في أنحاء متفرقة من الولايات المتحدة كثير منها تحت إشراف هاورد جاردنر وأعووانه في مشروع زيرو بجامعة هارفرد Harvard University، Project Zero . وهذه تضم مشروعات على مستويات ما قبل المدرسة، والمرحلة الابتدائية، والمتوسطة والثانوية (Gardner 1993 a) .

مشروع الطيف Project Spectrum: هذا برنامج خاص بالأطفال في سن ما قبل المدرسة جرب في مدرسة بيرسون للأطفال Pearson Children's School at Tufts University in Medford, Massachusetts) ويستخدم البرنامج خمس عشرة أداة منفصلة تعتبر أنشطة جذابة ثرية، وتشكل جزءا لا يتجزأ من المنهج التعليمي لهذا المشروع. وهي تضم خبرات حركية إبداعية (جسمية- حركية موسيقية)، لعبة الديناصور A dinosaur board game وتتضمن وتتطلب رمي النرد (الزهر) وعدد الحركات أو الانتقالات، وإستراتيجيات لها حساباتها (منطقي- رياضياتي) ونشاط قصصي A story board activity يتطلب أن ينشئ التلاميذ عالما مصغرا ثلاثي الأبعاد وأن يحكوا قصة عنه (مكاني / لغوي). ويستخدم البرنامج أيضا بورتفوليو للفن، وملاحظات المدرسين لأطفال مندمجين في أنشطة في المراكز المختلفة (مثال: منطقة حكاية القصص، مركز البناء والتشييد، ركن العالم الطبيعي Naturalist). وبالإضافة إلى ذلك البحث عن «الزراعات» proclivities في الذكاءات السبعة، يقيم «المدرسون أساليب العمل التي تميز كل تلميذ، وينظرون إذا كان الطفل - على سبيل المثال - واثقا من نفسه أم مترددا، لاعبا أم جادا، متأملا أو مندفعا في طريقته لتناول مواقف التعلم المختلفة» .

المدرسة المفتاحية Key School : هذا برنامج مدرسة ابتدائية وجزء من مدارس إنديانا بوليس العامة في إنديانا. ويستخدم المربون في هذا البرنامج شرائط الفيديو على نحو مكثف في تقييم التقدم في التعلم. ويصور التلاميذ في بداية السنة في صيغة مقابلة شخصية حيث يشاركون بعضهم بعضا في الآمال والمخاوف والأهداف بالنسبة للسنة القادمة. ثم يتم تصويرهم عند ثلاث نقاط أثناء السنة وهم يعرضون مشروعات تعلمهم. وأخيرا يتم تصويرهم في نهاية السنة لتلخيص إنجازاتهم والتطلع إلى الأمام إلى السنة التالية. ويورثوليو شرائط الفيديو هذا يصاحب التلميذ خلال الصفوف الدراسية موفرا معلومات تقييمية قيمة للآباء والمدرسين والإداريين وللتلاميذ أنفسهم.

#### وحدات الذكاء العملي للمدرسة (PIFS) Practical Intelligence for School

هذا البرنامج منهج تعليمي خاص بالمدرسة المتوسطة يسعى لمساعدة التلاميذ على تنمية مهاراتهم ما بعد المعرفية وإفهامهم في أنشطة تتصل بالمدرسة، وتضم الوحدات «اختيار مشروع» «العثور على الأدوات الرياضية الصحيحة» «أخذ المذكرات» «ولماذا نذهب إلى المدرسة» ويتم تقويم التلاميذ في هذه الوحدات عن طريق تقييمات تعتمد على الأداء في سياق خصب. وبالنسبة للوحدة المسماة «اختيار مشروع» Choosing a project تضم مهام التقييم نقد ثلاث خطط مقترحة وتوفير مقترحات لتحسين أفلها من حيث كونها واعدة. وفيما يتعلق بالوحدة المسماة «أدوات رياضيات» Mathematical Tools، تضم مهام التقييم حل مشكلة بموارد محدودة، وتقديم بدائل أخرى للتوصل إلى حلول.

مشروع تطوير الفنون Arts Propel : هذا برنامج في الفنون والآداب للمرحلة الثانية جرب في مدارس بيتزبرج العامة في بنسلفانيا. وهو يركز على عنصرين:

(١) مشروعات المجال domain projects، وهي سلسلة من التمرينات والأنشطة والإنتاج في الفنون البصرية والموسيقى والكتابة الإبداعية صممت لتنمية حساسية التلميذ للملامح التكوينية والإنسانية.

(٢) يورثوليو العملية process portfolios : وهو عبارة عن مجموعات من الإنتاج الفني والأدبي للتلاميذ كالرسومات، واللوحات الزمنية، والتأليفات الموسيقية والكتابة الإبداعية منذ كانت فكرة مبدئية إلى أن أصبحت مسودات ثم إلى أن أصبحت منتجا نهائيا. وتضم عمليات التقويم وإجراءاته تقييمات

الذات (التي تتطلب تأمل التلميذ) وتقييمات المدرس التي تفحص وتعمق مهارات التلاميذ الفنية والتخيلية، وقدرتهم على الإفادة من التأمل الذاتي ونقد من الآخرين.

### التقييم بسبع طرق

توفر نظرية الذكاءات المتعددة أعظم إسهام لها في التقييم من حيث إنها تقترح استخدام طرق متعددة لتقويم التلاميذ. وأكبر نواحي القصور في الاختبارات المقتنة أنها تتطلب من التلاميذ أن يظهروا ما تعلموه بطريقة محدودة وضيقة جدا خلال السنة. وتتطلب الاختبارات المقتنة عادة أن يجلس التلاميذ إلى أدراجهم، وأن يكملوا الاختبار في فترة زمنية محددة، وألا يتحدثوا إلى أي فرد أثناء الاختبار. وتحتوى الاختبارات نفسها عادة والى حد كبير على أسئلة لغوية أو بنود اختبارية ينبغي على التلاميذ الإجابة عليها بملء خانات في صيغ كمبيوترية. هذا من ناحية نظرية الذكاءات المتعددة ومن ناحية أخرى تساند الاعتقاد بأن التلاميذ ينبغي أن يكونوا قادرين على إظهار كفاءة في مهارة محددة، ومادة دراسية ومجال محتوى بطريقة من طرق عديدة متنوعة. وكما تقترح نظرية الذكاءات المتعددة أن أي هدف تعليمي يمكن أن يدرس على الأقل بطرق سبع مختلفة، وكذلك يتضمن أن أي فرد يمكن أن يقيم بسبع طرق مختلفة على الأقل.

وإذا كان الهدف - على سبيل المثال - بالنسبة للتلاميذ أن يسهنوا على فهمهم لشخصية هك Huck Finn في رواية Mark Twain، فإن الاختبار المقتن قد يتطلب من التلاميذ أن يكملوا المهمة التالية في ورقة اختبار.

تخير الكلمة التي تصف على أفضل نحو «هك فن» Huck Finn في الرواية

(أ) حساس sensitive . واسع المعرفة erudite (c)

(ب) حسود jealous . صعب الإرضاء fidgety (d)

إن مثل هذا العنصر يتطلب من التلاميذ أن يعرفوا معاني كل من الكلمات الأربع وأن تفسر كل تلميذ وفهمه لهكفن Huck Finn يتطابق مع تفسير واضح الاختبار، وعلى سبيل المثال على الرغم من أن كلمة fidgety قد تكون الإجابة إلا أن مطبقي الاختبار يعتبرون صفة حساس «sensitive» بالفعل أقرب إلى الصدق؛ لأنها تتناول انفتاح أو تفتح «هك Huck» على مدى عرض من المسائل الاجتماعية ولكن الاختبار

المقنن لا يوفر فرصة لفحص هذا التفسير أو مناقشته. والتلاميذ الذين ليست لديهم حساسية على وجه الخصوص للكلمة قد يعرفون قدرا كبيرا من المعرفة عن «هك» Huck Finn، ومع ذلك غير قادرين على أن يظهروا معرفتهم على هذا البند الاختباري.

هذا من ناحية، ومن ناحية أخرى، فإن نظرية الذكاءات المتعددة تقترح طرقا متنوعة يستطيع بها التلاميذ أن يبرهنوا ويظهروا فهمهم.

دليل لغوي: صف «هك» Huck Finn بكلماتك، إما شفويا أو في صورة تحريرية مفتوحة النهاية.

دليل منطقي رياضياتي: إذا كان «هك» Huck Finn مبدأ علميا، قانونا، أو نظرية theorem أى من هذه الثلاث يكون؟

دليل مكاني: ارسم مخططا sketch سريعا يظهر شيئا ليس موضحا في الرواية يعتقد أن «هك» Huck Finn سوف يستمتع بعمله.

دليل جسمي-حركي: مثل بالإيماءات كيف فيما تعتقد سيتصرف «هك» Huck Finn في حجرة الدراسة.

دليل موسيقي: لو كان «هك» Huck Finn جملة موسيقية كيف يكون صوتها، أو ما هي الأغنية التي سيكونها؟

دليل اجتماعي: «من الشخص الذي يذكرك به «هك» Huck Finn في حياتك (من بين الأصدقاء، في الأسرة، بين التلاميذ الآخرين، من الشخصيات التلفزيونية).

دليل شخصي: صف بكلمات قليلة مشاعرك الشخصية نحو «هك» Huck Finn.

وتتاح للتلاميذ فرص أكثر لاستخدام الذكاءات المتعددة لتوضيح فهمهم بربط هك Huck Finn بالصورة وبالافعال الجسمية والجمل الموسيقية، وبالصيغ العلمية، وبالروابط الاجتماعية، والمشاعر الشخصية والفكرة الأساسية هنا أن كثيرا من التلاميذ الذين أتقنوا المادة التي درست في المدرسة قد لا تتوافر لديهم الوسائل لإظهار ما تعلموه إذا كان الموقف الوحيد المتوافر لإظهار الكفاءة هو أن تركز على نحو ضيق على الاختبار اللغوي. انظر إلى الشكل ١٠-٢ ويضم أمثلة أخرى عن كيف يستطيع التلاميذ أن يظهروا الكفاءة في موضوعات أكاديمية نوعية أو محددة.

وباستخدام التلاميذ لسياق الطرق السبعة التي وصفت من قبل، قد يقيم التلاميذ بأى عدد من الطرق:

- يمكن أن يتعرض التلاميذ لجميع المهام الأداة السبع في محاولة لاكتشاف المجال الذى ينجحون فيه أكبر لنجاح.

- وقد يكلف التلاميذ بمهمة أداء تعتمد على فهم المدرس لأكثر ذكاءاتهم نموا وتطورا.

- ويستطيع التلاميذ أنفسهم أن يختاروا الأسلوب الذى يودون أن يقيموا به. والشكل ١٠-٣ يحتوى على صيغة تقترح كيف يمكن التعاقد مع التلاميذ ليقوموا فى مجال معين.

### التقييم فى سياق

توسع نظرية الذكاءات المتعددة ميدان التقييم توسعه ملحوظة لتقييم مدى عرض من سياقات ممكنة يستطيع أن يعبر التلميذ فيها عن كفاءته فى جانب أو مجال معين. وهى تقترح وترجح أن أسلوب العرض وطريقة الاستجابة هامتان فى تحديد كفاءة التلميذ. وإذا كان تعلم التلميذ لمادة جديدة يتطلب أساسا أن يكون عن طريق الصور فسوف يعجز عن إظهاره لإتقان الموضوع لو تعلمه عن طريق الكلمة المطبوعة وحدها، وبالمثل إذا كان توجه تلميذ جسميا حركيا، وعليه أن يظهر إتقانه للموضوع عن طريق اختبار قرطاسى، يحتمل الا يقدر على التعبير تعبيرا خارجيا ظاهرا externalize عما يعرف. والشكل ١٠-٤ يوضح بعض هذه التوافقات الممكنة بين طريقة العرض وطريقة الاستجابة فى سياقات التقييم الواضحة البناء.

الشكل ١٠-٢

أمثلة للطرق السبع التي يستطيع بها التلاميذ أن يظهروا معرفتهم عن موضوعات محددة الموضوع

النكاه	عوامل مرتبطة بهزيمة الجنوب في الحرب الأهلية	تطور شخصية في رواية	مبادئ الربط الجزئية
لغوى	يقدم تقريرا شفويا أو تحريريا	يقوم بتفسير شفوي لجزء من الرواية مع تعليق	يشرح المفهوم لفظيا أو تحريريا
منطقي - رياضياتي	يعرض إحصائيات عن الجرحى والموتى والإمدادات	يعرض لوحة توضح تسلسل نمو الشخصية السبب - النتيجة	يكتب معادلات كيميائية ويبين كيف اشتقت
مكاني	يرسم خرائط للمعارك الهامة	يصنع لوحة تدفق لسلسلة من المخططات Sketches التي تظهر لمجاس الشخصية وسقوطها	يرسم رسوما توضيحية تظهر أنماط الوصلات الجزئية
جسمي - حركي	يضع خرائط ثلاثية الأبعاد للمعارك الهامة ويمثلها باستخدام دمي صغيرة للجنود	يمثل الدور من بداية الرواية إلى نهايتها مظهرا التغيرات	يشيد أو يكون عدة بنيات أو ترتيبات جزئية مستخدما خورا متعدد الألوان
موسيقى	يجمع أغاني عن الحرب الأهلية تشير إلى العوامل المسببة	يعرض تطور الشخصية كقطعة موسيقية	ينغم Orchestrate رقصة تظهر الأنماط المختلفة من الوصلات
اجتماعي	يصمم محاكاة صفية للمعارك الهامة	يناقش الدوافع والحالات المزاجية التي تتعلق بتطور الشخصية	يعرض بيانا بالوصلات الجزئية مستخدما الزملاء في الصف كذرات
شخصي	ينمون طريقتهم الخاصة في إظهار الكفاءة	يربط تطور الشخصية بتاريخ حياة الفرد	يضع سجل قصاصات يظهر الكفاءة



ولو ألقينا نظرة على الشكل ١٠-٤ والذي يظهر المواقف النمطية لاختبار التلاميذ في المدارس سوف نتبين أنها تفيد من سياق واحد من السياقات التسع والأربعين المعروضة في الشكل (وتتمثل في الركن العلوى الأيمن): «اقرأ كتابا ثم اكتب الاستجابة». ومع ذلك فإن السياقات المثبتة في الشكل ١٠-٤ ليست إلا جزءا صغيرا من المواقف الممكنة التي يمكن إعدادها لأغراض التقييم، وعلى سبيل المثال «استمع لكتاب ناطق» يمكن أن يحل محل «اقرأ كتابا» احك قصة قد تحل محل «اكتب استجابة» وذلك لإعداد عدة سياقات أخرى للتقييم. وهناك أيضا فرص كثيرة لتنوعات حتى داخل كل توليفة معروضة في الشكل ١٠-٤. وعلى سبيل المثال خبرة تلميذ يختار «الذهاب إلى زيارة ميدانية ثم يبنى نموذجا» .

سوف يتفاوت ويعتمد هذا على مكان الزيارة الميدانية، ونوع الخبرات الوسيطة التي رود بها أثناء الزيارة، وكيف تم تنظيم نشاط بناء النموذج. وهذه العوامل سوف تؤدي إلى سياقات كثيرة، بعضها قد يكون ملائما لإبرار كفاءة تلميذ (مثلا زيارة ميدانية إلى مكان يهتم به التلميذ، أو تتوافر لديه خبرة سابقة به) وأخرى قد تعوقه وتعطله (مثال: استخدام مواد لا يحبها التلميذ لصنع النموذج أو ليس لديه ألفة بها، أو أن استخدامها في موقف مع أتراب لا يسايرهم).

وبطبيعة الحال، لست في حاجة إلى أن تنمى تسعا وأربعين سياقاً مختلفاً للتقييم لكل شيء تريد تقويمه. والشكل ١٠-٤ يقترح على أية حال الحاجة لتزويد التلاميذ بخبرات تقييم والتي توفر طرقاً متنوعة لعرض المدخلات ووسائل تعبير (مخرجات)، وأنواع خبرات التقييم التي تقترحها أغراض نظرية الذكاءات المتعددة - وخاصة التي تستند إلى مشروع والموجهة نحو التهمة أو الموضوع - تقدم للتلاميذ فرصاً متكررة للتعرض لسياقات متنوعة في وقت (كما توضح ذلك برامج مشروع الزيرو Project zero programs التي وضعت من قبل). وعلى سبيل المثال، إذا كان التلميذ يعدون شريط فيديو ليظهروا فهمهم لآثار التلوث في مجتمعهم المحلي فإنه قد يكون عليهم قراءة كتب، والقيام بعمل ميداني، والاستماع لأغاني بيئية، والاندماج في أنشطة تعاونية (مدخلات) لكي يعدوا فيديو يضم إعدادا للصور والموسيقى والحوار والكلمات (مخرجات) وهذا المشروع المركب يزود المدرس بوثيقة ذات سياق خصص (الفيديو) وفيه تقييم الكفاءات الإيكولوجية للتوافق مع البيئة من خلال ذكاءات متنوعة.

الشكل ٣-١٠  
إشهار التعلم  
ورقة يوقع عليها التلميذ

- أرد أن:
- لإظهار أنى أعرف
  - أكتب تقريرا
  - أعد مقالا مصورا do a photo essay
  - أجمع وأعد سجل قصاصات a scrap book
  - أبني نموذجا
  - أقوم بعرض بيان حي
  - أعد مشروعا جماعيا
  - أعد لوحة بيانية إحصائية chart
  - أطور عرضا تفاعليا على الكمبيوتر
  - أحفظ بدفتر يوميات
  - أسجل مقابلات شخصية
  - أصمم جدارية
  - أعد مجموعة أسطوانات تدور حول موضوع
  - ألقى حديثا
  - أعد محاكاة a simulation
  - أضع سلسلة من المخططات والرسوم التوضيحية
  - أعد تجربة
  - أندمج فى مناظرة أو مناقشة
  - أقوم بعمل خريطة عقلية a mind-map
  - أنتج جزءا من شريط فيديو
  - أصنع وأطور قطعة موسيقية
  - أصنع أغنية تضم الموضوع
  - أدرسه لشخص آخر
  - أضع لحنا راقصا
  - أطور مشروعا ليس مثبنا فى القائمة السابقة
  - أخرى .....
- وصف مختار لما أحاول أن أعمله :

التاريخ :  
التاريخ :

توقيع التلميذ :  
توقيع المدرس :

اللغات	علم القوى	مدان وبيوتها وارتبوتها	بهمة مكاتبة	بهمة توريثية	بهمة جسمية حركية	بهمة اجتماعية	بهمة شخصية
تقيم لغوي	اقرأ كتاباً ثم اكتب استجابة	الأمس جدولاً إحصائياً ثم اكتب استجابة	شاهد فليماً ثم اكتب استجابة	استمع لقطعة موسيقية ثم اكتب استجابة	تم زيارة سبيلية ثم اكتب استجابة	العب لعبة تارزنية ثم اكتب استجابة	اكتب في خيرة شخصية ثم اكتب استجابة
تقيم سائل رياضي	اقرأ كتاباً وضع رقماً	الأمس جدولاً إحصائياً ثم ضع رقماً	شاهد فليماً ثم اكتب رقماً	ثم ضع رقماً	ضع رقماً	ضع رقماً	ضع رقماً
تقيم مكان	اقرأ كتاباً ثم اكتب صورة	الأمس جدولاً إحصائياً ثم اكتب صورة	شاهد فليماً ثم اكتب صورة	استمع لقطعة موسيقية ثم اكتب صورة	تم زيارة سبيلية ثم اكتب صورة	العب لعبة تارزنية ثم اكتب صورة	اكتب في خيرة شخصية ثم اكتب صورة
تقيم جسمي حركي	اقرأ كتاباً ثم اكتب كورتيجا	الأمس جدولاً إحصائياً ثم اكتب كورتيجا	شاهد فليماً ثم اكتب كورتيجا	استمع لقطعة موسيقية ثم اكتب كورتيجا	تم زيارة سبيلية ثم اكتب كورتيجا	العب لعبة تارزنية ثم اكتب كورتيجا	اكتب في خيرة شخصية ثم اكتب كورتيجا
تقيم برسني	اقرأ كتاباً ثم ضع أظنية كورتيجا	الأمس جدولاً إحصائياً ثم ضع أظنية إحصائياً، ثم اكتب كورتيجا	شاهد فليماً ثم ضع أظنية	استمع لقطعة موسيقية ثم اكتب أظنية	تم زيارة سبيلية ثم اكتب أظنية	العب لعبة تارزنية ثم اكتب أظنية	اكتب في خيرة شخصية ثم اكتب أظنية
تقيم اجتماعي	اقرأ كتاباً ثم اكتب صديقاً	الأمس جدولاً إحصائياً ثم اكتب صديق	شاهد فليماً ثم اكتب صديقاً	استمع لقطعة موسيقية ثم اكتب صديقاً	تم زيارة سبيلية ثم اكتب صديقاً	العب لعبة تارزنية ثم اكتب صديقاً	اكتب في خيرة شخصية ثم اكتب صديقاً
تقيم شخصي	اقرأ كتاباً ثم اكتب استجابتك	الأمس جدولاً إحصائياً، ثم اكتب استجابتك	شاهد فليماً ثم اكتب استجابتك	استمع لقطعة موسيقية ثم اكتب استجابتك	تم زيارة سبيلية ثم اكتب استجابتك	العب لعبة تارزنية ثم اكتب استجابتك	اكتب في خيرة شخصية ثم اكتب استجابتك

## بورترفوليو الذكاءات المتعددة

ومع تزايد اندماج التلاميذ في مشروعات الذكاءات المتعددة والأنشطة، تتسع فرص توثيق عملية التعلم في بورترفوليو الذكاءات المتعددة اتساعا ملحوظا. ولقد كانت تنمية البورترفوليو في العقد الماضي بين المربين الذين يعملون على الإصلاح التربوي محدودة بالعمل الذي يتطلب استخدام الذكاء اللغوي والذكاء المنطقي-الرياضياتي (بورترفوليو الكتابة، وبورترفوليو الرياضيات). وتقترح نظرية الذكاءات المتعددة على أية حال، أنه يتوقع أن يتسع البورترفوليو ليضم حيث يكون ذلك ملائما مواد تتعلق بجميع الذكاءات السبعة. والشكل ١٠-٥ يضم قائمة ببعض أنواع الوثائق التي قد تضمن في بورترفوليو للذكاءات المتعددة.

وبطبيعة الحال، فإن أنواع المواد التي توضع في بورترفوليو الذكاءات المتعددة سوف تعتمد على الأغراض التربوية لكل بورترفوليو. وهناك على الأقل خمسة استخدامات أساسية للبورترفوليو ويمكن أن يطلق عليها "The Five C's of Portfolio Development":

١- الاحتفال Celebration: أن يحتفل بإنتاج التلاميذ وإنجازاتهم أثناء السنة وأن تثبت من صدقها.

٢- المعرفة Cognition: أن يساعد التلاميذ على تأمل عملهم.

٣- الاتصال Communication: أن يُعلِّم الوالدين والإداريين والمدرسين الآخرين بتقدم تعلم التلاميذ.

٤- التعاون Cooperation: أن توفر وسائل لجماعات التلاميذ بحيث تنتج جماعيا وتقوم عملها.

٥- الكفاءة Competency: تضع محكات يمكن أن يقارن عمل التلميذ بها باعتبارها مستوى أو علامات هادية أو يمكن أن يقارن عمل التلميذ بعمل الآخرين على أساسها. والقائمة الواردة في الشكل ١٠-٦ يمكن أن تساعد في توضيح بعض استخدامات البورترفوليو في حجرة الدراسة.

إن عملية تقويم بورترفوليو الذكاءات المتعددة وغيرها من أدائها تمثل أكثر الجوانب تحديا في تطويرها. ولقد أكدت الإصلاحات المعاصرة في التقييم على تطوير وتنمية

## الشكل ١٠-٥

ماذا تصنع في بورتفوليو ذكاءات متعددة

### أن توثق الذكاء اللفوي

- مذكرات ما قبل الكتابة
- مسودات مبدئية لمشروعات الكتابة
- أفضل عينات من الكتابة
- أوصاف تحريرية للأبحاث
- شرائط تسجيلات صوتية للمناظرات ، والمناقشات وعمليات حل المشكلة
- التقارير النهائية
- التفسيرات الدرامية
- قوائم مراجعة مهارات القراءة
- تسجيلات صوتية للقراءة والقص أو الحكى
- عينات من ألغاز الكلمة Word puzzles التى تم حلها

### أن توثق الذكاء المنطقى-الرياضياتى

- قائمة مراجعة مهارات الرياضيات
- أفضل عينات من أوراق الرياضيات
- مذكرات لعمليات حل مسائل وحساب
- التقارير النهائية المكتوبة عن التجارب العملية للعلوم
- صور فوتوغرافية لمشروعات العلوم المعروضة فى المعرض
- توثيق مشروعات العلوم فى المعرض (الجوائز، الصور)
- مواد تقييم بياجيه Piagetian
- عينات من الألغاز المنطقية المحلولة
- عينات من برنامج الكمبيوتر التى وضعها التلميذ أو تعلمها

### أن توثق الذكاء المكاني

- صور للمشروعات
- نماذج ثلاثية الأبعاد بالحجم الطبيعى
- رسوم بيانية وتوضيحية وخرائط تدفق، ومخططات مبدئية وخرائط عقلية للتفكير
- عينات أو صور للملصقات والرسومات واللوحات الزيتية
- شرائط فيديو للمشروعات
- عينات من الألغاز البصرية -المكانية المحلولة

### أن تولد الذكاء الجسمي-الحركي

- شرائط فيديو تصور المشروعات وعروض البيان
- عينات من المشروعات التي تمت
- فيديو أو تسجيلات أخرى لعمليات التفكير بصوت عال «acting out»
- صور فوتوغرافية لمشروعات تبين أن التلاميذ يضعون أيديهم عليها hands-on pro-ject

### أن تولد الذكاء الموسيقي

- شرائط سمعية لأداءات موسيقية، ومؤلفات، وملصقات
- عينات من قطع موسيقية مكتوبة (تم أداؤها أو تأليفها)
- أغاني شعبية وقصائد من الشعر الغنائي، وأغاني وقصائد شعرية مقلدة يكتبها التلميذ
- مجموعة أسطوانات فونوغرافية جمعها التلميذ

### أن تولد الذكاء الاجتماعي

- خطابات للآخرين ومنهم (مثال: الكتابة للحصول على معلومات من شخص)
- تقارير جماعية
- تغذية راجعة تحريرية من الأتراب والمدرسين والخبراء
- تقارير عن لقاء المدرس - بالتلميذ (ملخصة/ أو منسوخة)
- تقارير اجتماعات الأب -المدرس-التلميذ
- تقارير جماعة الأتراب
- صور فوتوغرافية، شرائط فيديو، كتابة مشروعات التعلم التعاوني
- توثيق مشروعات خدمة المجتمع المحلي (الشهادات، الصور الفوتوغرافية)

### أن تولد الذكاء الشخصي

- مواد في دفتر اليوميات
- مقالات تقييم الذات، وقوائم المراجعة، والرسومات والأنشطة
- عينات من تمارين أخرى لتأمل الذات
- استبيانات أو استخبارات
- مقابلات شخصية منسوخة عن الأهداف والخطط
- قوائم الميول
- عينات من الهوايات الخارجية أو الأنشطة
- لوحات تقدم التلميذ التي يسجل فيها التلميذ ويحتفظ بها
- مذكرات وملاحظات عن تأمل التلميذ الذاتي لعمله .

علامات هادية bench marks بطريقة كلية أو بأى معايير أو مستويات أخرى يمكن أن تقوم على أساسها الأداءات والأعمال المركبة (Herman Aschbacher, and Winters 1992). وفى تقديري، فإن هذه الأدوات تلائم على أفضل نحو بعد الكفاءة فحسب فى تطوير البورتفوليو. وبالنسبة للمكونات الأربعة الأخرى، ينبغى أن ينصرف التأكيد بدرجة أقل إلى المقارنة وبدرجة أكبر إلى تقويم التلميذ لذاته وإلى مقاييس مقارنة أداء التلميذ الحالى بأدائه الماضى. ولسوء الحظ فإن بعض المدرسين يستخدمون أساليب تقييم بديلة تختزل وترد أعمال التلميذ المركبة والخاصة إلى تقديرات كلية أو رتب مثل هذه: بورتفوليو تلميذ يقدر بالتقدير (أ) بورتفوليو آخر يقدر بالتقدير (ب) مشروع فى الفن لطفل يقدر بالتقدير (د) عند مستوى «المبتدئ» بينما مشروع لطفل آخر عند مستوى الإقتان. إن هذا الاختزال ينتهى بأن يبدو مثل الاختبار المقنن فى أسوأ لحظاته. وأقترح بدلا من ذلك أن نركز انتباهنا فى تقييم الذكاءات المتعددة على النظر إلى عمل التلاميذ كأفراد بعمق بمعنى أن نكشف عن فردية كل تلميذ وتفرد (للاطلاع على نماذج تقييم ملائمة من هذا النوع انظر Carini 1979، Engel 1977 and Armstrong 1982).

#### الشكل ١٠-٦

#### قائمة مراجعة بورتفوليو الذكاءات المتعددة

#### كيف تستخدم البورتفوليو؟

- لتأمل التلميذ لذاته (معرفة)
- كجزء من التقويم المدرسى النظامى / بطاقة تقرير المدرسة report card (كفاءة)
- فى اللقاءات مع الآباء (تواصل وكفاءة)
- فى لقاءات أو اجتماعات برنامج تعليم إفرادى IEP / SST (تواصل كفاءة)
- فى التواصل مع مدرسى السنة التالية (تواصل وكفاءة)
- فى تخطيط المنهج التعليمى (كفاءة)
- فى تقدير إنجازات التلاميذ (احتفال)
- فى خلق أنشطة تعلم تعاونى (تعاون)
- أخرى

#### كيف تنظم؟

- القطع التى أنجزت من موضوعات متنوعة فحسب

- تعبيرات مختلفة عن هدف محدد
- رسم خريطة للتقدم من الفكرة الأولى إلى تحققها النهائي
- عينات ممثلة لعمل الأسبوع والشهر والسنة
- أفضل عمل فحسب
- ضمن العمل الجماعي
- أخرى

#### ما الإجراءات التي تستخدمها لكي تضع عناصر في البورتفوليو؟

- تخير أوقاتا منتظمة لاختيار عمل التلميذ
- درب التلاميذ ليختاروا (مثال . . باستخدام أعلام وملصقات كعلامات ترمز للاختيار) Flaggng with stickers
- تخير عناصر تستوفي محكات سبق تحديدها
- مدخل عشوائي
- أخرى

#### كيف سيبدو البورتفوليو؟

- قطعتان من لوحة الملصقات والإعلانات مثبتتان معا
- صندوق أو ماعون آخر
- سجل القصاصات scrapbook
- دفتر يوميات
- ملف (إضبارة من المائلا)
- مجلد
- سيدي روم
- أخرى:

#### من الذي يقوم البورتفوليو؟

- المدرس وحده
- المدرس يعمل بالتنسيق مع المدرسين الآخرين
- التلميذ يقوم ذاته
- تقويم الأتراب
- أخرى!

#### كيف ترتب الأعمال في البورتفوليو؟

- رميا
- على يد التلميذ . من مزدحم إلى عظيم (مع تقديم الأسباب)



- على يد المدرس من ضعيف إلى ممتاز (مع تقديم الأسباب)
- من مولد فكرة إلى إنتاجها
- على أساس مجالات الموضوع (المادة الدراسية)
- أخرى :

#### ما العوامل التي ستراعى في تقويم البورتفوليو؟

- عدد العناصر entries
- مدى تنوع العناصر
- درجة التأمل الذاتي التي تم إظهارها
- التحسن من الأداءات الماضية
- تحصيل أهداف سبق تحديدها (من قبل التلميذ، المدرس، المدرسة)
- تفاعل الإنتاج، والإدراك والتأمل
- التجاوب مع التغذية الراجعة / التوسط
- عمق التنقيح
- اتفاق الجماعة (بين المدرسين)
- إرادة المخاطرة
- تنمية التيمات
- استخدام العلامات الهادية أو المعايير للمقارنة
- أخرى :

وفي النهاية، توفر نظرية الذكاء المتعددة إطارا للتقييم، يستطيع التلاميذ على أساسه تقدير حياتهم الخصبية والمركبة، وأن ينموها وأن يحتفظوا بها. وبما أن تقييم الذكاءات المتعددة وتعليم الذكاءات المتعددة يمثل وجهين لنفس العملة؛ فإن مدخل الذكاءات المتعددة في التقييم لا يحتمل أن يستغرق وقتا أطول لتنفيذه مادام ينظر إليه كجزء لا يتجزأ من عملية التعليم. وعلى هذا النحو ينبغي أن تبدو خبرات التقييم والخبرات التعليمية نسيجا واحدا لا يمكن التمييز بينها. وفضلا عن ذلك فإن التلاميذ المتدمجين في هذه العملية ينبغي أن يبدأوا في النظر إلى خبرة التقييم ليس كيوم الحساب العايس بل كفرصة أخرى للتعلم.

## لمزيد من الدراسة

- ١- تعخير نتيجة أو ناتجاً تربوياً تعدد تلاميذك لبلوغه وتحقيقه، ثم ضع مقبلاً حساساً على أساس نظرية الذكاءات المتعددة للتقييم يتيح لتلاميذك أن يظهروا كفاءتهم بعدد من الطرق (أى عن طريق ذكاءين أو أكثر من الذكاءات السبعة).
- ٢- ساعد التلاميذ على أن يعدوا بورثوليو احتفالي يضم عناصر من عدة ذكاءات (انظر الشكل ١٠-٥ بحثاً عن أمثلة لما تضعه فى البورثوليو) ضع مجموعة من الإجراءات لاختيار المادة (انظر الشكل ١٠-٦) وهى موقفاً يستطيع التلاميذ فيه أن يفكروا ويتأملوا البورثوليو الخاص بهم وأن يعرضوه على الآخرين.
- ٣- جهز احتفالاً للتعليم Celebration of learning حيث يستطيع التلاميذ فيه أن يظهروا كفاءاتهم وأن يعرضوا النواتج التى خلصوا إليها والتي تتصل بالذكاءات السبعة.
- ٤- ركز على طريقة للتوثيق تود أن تستكشفها وتطورها وتصقلها (بما فى ذلك التصوير الفوتوغرافى، وشرائط الفيديو، وشرائط التسجيل الصوتى، أو الاستنساخ الإلكتروني لعمل التلميذ) وابدأ فى توثيق عمل التلميذ باستخدام هذه الوسائط.
- ٥- احتفظ بدفتر يوميات أو مذكرات يومية أو أسبوعية تسجل فيه ملاحظاتك للتلاميذ وهم يظهرون الكفاءة فى كل ذكاء من الذكاءات السبعة.
- ٦- اجر تجارب على أنواع المدخلات (طرق العرض) والمخرجات (طرق التعبير) التى تستخدمها فى بناء التقييمات. استخدم الشكل ١٠-٤ كدليل فى وضع وتطوير سياقات التقييم المنوعة.
- ٧- ضع مدخلاً فى التقييم يقوم على مقارنة التلميذ بأدائه الماضى Ipsative وقارن فائدته بفائدة طرق التقييم والتقييم الأخرى (مثال: الاختبارات المقننة، الأداءات المقننة بعلامات هادية benchmarked، والبورثوليو الذى يقدر بالطريقة الكلية... إلخ).

«عامل الناس كما لو كانوا ما ينبغى أن يكونوا عليه وساعدهم ليصيروا إلى ما يقدرون أن يكونوا عليه» go the being .

ولنظرية الذكاءات المتعددة تضمينات عريضة للتربية الخاصة. وبتركيزها على مدى عريض من القدرات تضع النظرية نواحي العجز والإعاقات فى سياق أعرض. وباستخدام هذه النظرية يستطيع المربون أن ينظروا إلى الأطفال ذوى الحاجات الخاصة كأشخاص كاملين as whole persons أى يملكون نواحي قوة فى مجالات كثيرة من الذكاءات. وعبر تاريخ حركة التربية الخاصة اتسم المربون بميل أو اتجاه مغلق (باستثناء مربى الموهوبين) وهو أن يعملوا على أساس نموذج أولى للقصور A deficit paradigm - يركز على ما لا يستطيع التلاميذ عمله - فى محاولة لمساعدتهم على أن ينجحوا فى المدرسة. وكمثال لهذا الاتجاه بينت بوبلين Mary Poplin فى خطابها الوداعى لقرائها كرئيسة تحرير لمجلة Learning Disability Quarterly (LDQ) قالت:

«إن الحقيقة المفزعة أنه فى السنوات الأربع التى كنت فيها رئيسة تحرير لهذه المجلة (LDQ) تقدم مقال واحد حاول أن يفصل القول فى مواهب ذوى العجز فى التعلم وهذا تعليق مدمر فى ميدان، المفترض أن يكرس لتربية وتعليم التلاميذ ذوى الذكاء المتوسط وما فوق المتوسط . . . لماذا لا نعرف ما إذا كان تلاميذنا موهوبين فى الفن والموسيقى والرقص والرياضة البدنية والإصلاح الميكانيكى وبرمجة الكمبيوتر أو أنهم مبتكرون بطرق غير تقليدية ؟ . . . وذلك لأننا كالمربين العاديين نهتم فحسب بالكفاءة بمعناها الأكثر تقليدية أى بالكتب -بالقراءة والكتابة والهجاء والعلوم والدراسات الاجتماعية والرياضيات فى الكتب الأساسية وأوراق العمل» (Poplin 1984 p 133) .

و يمكن تمييز وتحديد تيمات أو موضوعات مشابهة فى مجالات أخرى للتربية الخاصة بما فى ذلك أمراض الكلام Speech pathology والتأخر العقلى والاضطراب الانفعالى واضطراب نقص الانتباه Attention Deficit Disorder بينما تقترح نفس الألفاظ بقوة أن النموذج الأول للمرض يعمل عمله فى كل حالة (Armstrong 1986) .

## نظرية الذكاءات المتعددة كنموذج أولى للنمو

ليس علينا أن ننظر إلى الأطفال ذوي الحاجات الخاصة في الأساس في ضوء العجز والاضطراب والمرض. ونستطيع بدلا من ذلك أن نبدأ في العمل على أساس تعليمات نموذج النمو، والشكل ١-١١ يوضح بعض الفروق الأساسية بين نموذجين أوليين.

### الشكل ١-١١

#### نموذج العجز مقابل نموذج النمو في التربية الخاصة

نموذج النمو	نموذج العجز
- يتجنب التسميات وينظر إلى الفرد كشخص سليم لديه حاجة خاصة.	- يعنون أو يسمي الفرد على أساس أعطاب محددة (مثال ED BD EMR LD)
- يقيم حاجات فرد ويستخدم مداخل تقييم أصيلة في سياق طبيعي ويركز على نواحي القوة.	- يشخص نواحي العجز المحددة باستخدام بطارية من الاختبارات المقتنة تركز على الأخطاء وعلى التقديرات المنخفضة وعلى نواحي الضعف بصفة عامة.
- يساعد الشخص في التعلم والنمو عن طريق مجموعة من التفاعلات المنوعة المخصصة مع أنشطة الحياة الواقعية وأحداثها.	- يعالج نواحي العجز باستخدام عدد من إستراتيجيات العلاج التي كثيرا ما تكون بعيدة عن سياق الحياة الواقعية.
- يحافظ على روابط الفرد مع أقرانه لمتابعة نمط سوى من الحياة بقدر الإمكان.	- يفصل الفرد عن الفصل العادي للعلاج المتخصص في فصل أو جماعة أو برنامج منفصل.
- يستخدم مواد وإستراتيجيات وأنشطة جيدة لجميع الأطفال.	- يستخدم مجموعة فئوية من الالفاظ والاختبارات والبرامج والعدد والمواد وكراسات العمل تختلف عن تلك التي توجد في حجرة الدراسات العادية.
- يحافظ على سلامة الفرد ككائن إنساني أى ككل حين يقيم تقدمه نحو الأهداف.	- يقسم حياة الفرد تبعا لأهداف سلوكية محددة، أهداف تربوية تراقب على نحو منتظم وتقاس وتعديل.
- يضع نماذج تضافرية تمكن الخبراء ومدرسي حجرة الدراسة العادية للعمل يدا بيد.	- يضع برامج تربوية خاصة موازية للبرامج التربوية العادية، والمدرسون في المسارين يندر أن يلتقوا ما عدا في اجتماع IEP لتحديد برنامج لتعليم فرد معاق.

وتوفر نظرية الذكاءات المتعددة نموذج النمو ليساعد التلاميذ ذوي الحاجات الخاصة في المدرسة. وهي تعترف بالصعوبات أو بنواحي العجز ولكنها تفعل ذلك في سياق اعتبار التلاميذ ذوي الحاجات الخاصة أفرادا أصحاء في الأساس. ونظرية الذكاءات المتعددة تقترح - على سبيل المثال - أن «صعوبات التعلم» قد تحدث في الذكاءات السبعة كلها، أى أنه بالإضافة إلى التلاميذ الذين لديهم عسر في القراءة أو في اللغة Dyslexia وعسر منطقي - رياضياتي Dyscalculia. هناك أفراد لديهم نقص مكاني Pro-sopagnosia أو صعوبات معينة في التعرف على الوجوه، وآخرون لديهم قصور جسمي حركي Ideomotor Dyspraxias لا يستطيعون تنفيذ أوامر حركية معينة - وأفراد لديهم عجز موسيقي Dysmusic أى لديهم صعوبة لحنية (قصور موسيقي) وأشخاص لديهم اضطرابات شخصية معينة (نقص شخصي) وسوسيوپاثيون (عجز بين شخصي). ونواحي القصور أو العجز هذه على أية حال كثيرا ما تعمل على نحو مستقل ذاتيا وسط أبعاد أخرى من بروفيل تعلم الفرد والذي يعتبر نسبيا سليما وصحيحا. ونظرية الذكاءات المتعددة إذن تزودنا بنموذج لفهم التوحدي أو الاجتراري المعجزة The Autistic Savant الذي لا يستطيع أن يتواصل بوضوح مع الآخرين ولكنه يعزف موسيقى على مستوى مهني، أو الطفل الذي لديه عسر قرائي ولكنه يملك مواهب خاصة في الرسم والتصميم، والطفل المتأخر عقليا Retarded الذي يستطيع أن يمثل على المسرح تمثيلا بالغ الجودة، أو التلميذ الذي لديه شلل مخي Cerebral Palsy ولكنه عبقرية لغوية أو منطقية - رياضياتية.

### الأفراد ذوو العجز الناجحون كنماذج للنمو

وقد يكون من المفيد تعليمنا أن ندرس حياة أفراد بارزين في التاريخ كالفحوا مع نوع من العجز أو آخر. إن هذه الدراسة تكشف في الحقيقة عن وجود أناس لديهم جميع أنواع الحاجات الخاصة ولكنهم أيضا موهوبون في ذكاء أو أكثر من الذكاءات المتعددة. والشكل ١١ - ٣ يضم بعض هؤلاء الأفراد المبدعين ولديهم هذا العجز النوعي الذي يكافحون للتخفيف منه والذكاء الأولي الذي يعبرون من خلاله عن كثير من عبقريتهم.

والأشخاص في الشكل ١١ - ٢ معروفون أساسا بإنجازاتهم في الحياة. وفي بعض الحالات يكون عجزهم عارضا Incidental بالنسبة لإنجازاتهم. وفي حالات أخرى

يحتمل أن تكون نواحي عجزهم قد ساعدتهم على تنمية قدراتهم الاستثنائية. ونظرية الذكاءات المتعددة توفر سياقاً لمناقشة هذه الحيات ولتطبيق المكتسب من مثل هذه الدراسة على حيات التلاميذ الذين يكافحون في مواجهة مشكلات مشابهة، وعلى سبيل المثال فإن تلميذاً لديه عسر قرائى قد يبدأ فى فهم أن مثل هذه الصعوبة قد تؤثر تأثيراً مباشراً فى جزء صغير من مجال ذكاء ( أبعاد القراءة من الذكاء اللغوى ) تاركة جوانب كثيرة من إمكانياته فى التعلم دون أن تتضرر. ومن الأمور المعلمة المثقفة أن نلاحظ - على سبيل المثال - أن كثيراً من الكتاب العظام بما فى ذلك أجانا كريستى وهانز كريستيان أندرسون كان لديهم عسر فى القراءة ( Illingworth and Illingworth 1966 and Fleming 1984)

ويتكوين منظور بأن التلاميذ ذوى الحاجات الخاصة أفراد كاملون توفر نظرية الذكاءات المتعددة سياقاً لتصور قنوات إيجابية يستطيع التلاميذ عن طريقها أن يتعلموا التعامل مع نواحي عجزهم. والمربون الذين يرون نواحي العجز على أساس خلفية من الذكاءات السبعة يرون أن نواحي العجز تحدث كجزء فحسب من حياة تلميذ، وهكذا يستطيعون أن يبدأوا بتركيز وتوجيه انتباه أكثر والتفات لنواحي قوة التلاميذ ذوى الحاجات الخاصة كمتطلب لتنمية وتطوير إستراتيجيات علاجية مناسبة. وتقترح البحوث التى أجريت على «نبوءة تحقق ذاتها أو أثر بجماليون» أن الطرق التى ينظر بها المربون إلى تلميذ قد يكون لها تأثير غير مباشر ولكن له مغزاه ودلالته على جودة التدريس الذى يتلقاه تلميذ، وقد يساعد فى تحديد النجاح النهائى للتلميذ فى المدرسة أو الإخفاق فيها ( Rosenthal and Jacobsen 1968 ).

### التجنب المعرفى Cognitive Bypassing

ويحتاج المدرسون والإداريون أن يعملوا ككشافين لنواحي القوة فى الذكاءات المتعددة فى حيات التلاميذ الذين يواجهون صعوبات فى المدرسة. وهذا النوع من التوجه يمكن أن يقود الطريق نحو توفير حلول موجبة لحاجاتهم الخاصة. وتقترح نظرية الذكاءات المتعددة على وجه الخصوص أن التلاميذ الذين لا ينجحون بسبب نواحي قصورهم فى مجال ذكاء معين يستطيعون فى حالات كثيرة أن يتجنبوا هذه العقبات باستخدام طريق بديل بحيث يستثمر ذكاءاتهم الأكثر نمواً وتقدماً ( Gardner 1938 pp 388- 392 ).

الشكل ٢-١١

أفراد ذوات تعميل عالي واللياقة الواضحة عجز

SI	HI	PH	ED/BD	CD	LD	اللقب
روبارد كيلنج	صمويل جونسون	الكماندو بوب	إدجار آلان بو	ديموستيز	أبياتا كريستى	د.ك. لورى
جوعانز كيلر	توماس أوسون	ستيفن هوكينج Hawking	تشارلز دارون	ميخيل فارادى	آيوت أيشتمان	د.ك. مفضى ريتشيدى
أوتو ليرل	جورائيل روموند	مضى صى تولرز لوروك	فنت فان هوج	مارك شاجال Chagal	ليوناردو دافينشى	د.ك. مكافى
توم سوليفان Sullivan	ماريى سافين Madlin	جيم اوت-بوت bott	فاسلاف نيجينسكى Vaslav Niginsky	أوسوال بيرى	أرجست رويدن	د.ك. جيمس حوكى
جواكوين رودريجو	ليودويج فان بيتهوفن Beethoven	إيزراك بيركمان Perlman	روبرت شومان Schumann	موريس رافيل Ravel	سيرجى راخمانينوف Sergei Rachmaninof	د.ك. موريش
هارى ترومان Truman	كينج جوردان Jordan	فرانكلين روزفلت Franklin Roosevelt	هارى سلاك سوليفان Harry Shack Sullivan	وينستون تشرشل Winston Churchill	نيلسون روكفلر Nelson Rockefeller	د.ك. اجناسى
أل-دوس هوكلى Al-dous Huxley	هيلن كيلر Kellar	أدولف هتلر Hitler	فريديك نيتشه Friedrich Nietzsche	أريستوتل Aristotle	الجنرال جورج باتون General George Patton	د.ك. شامسى

LD = صورة تعلم اضطراب في التواصل  
 HI = قصور سمعى  
 PH = عجز جسمى  
 ED/BD = اضطراب انفعالى / مضطرب سلوكيا  
 CD = اضطراب فى الشخصية  
 SI = قصور بصري

ويستطيع التلاميذ ذوي الحاجات الخاصة فى بعض الحالات أن يتعلموا استخدام نظام رمزى بديل فى ذكاء لم يتعرض للعطب، وأفضل أمثلة لهذا طريقة برايل Braille لمن عنده قصور فى البصر ولغة الإشارة (من لديه قصور فى السمع) أو فى حالة يندمج النظام اللغوى الرمزى (مكتوباً أو شفويًا) مع النظام الرمزى الجسمى الحركى والمكانى والذى يتطلب بالإضافة إلى الذكاء اللغوى حساسية لمسية (لتعلم برايل) ومهارة يدوية وتعبيرية جسمية (للغة الإشارة) ومن المثير للاهتمام أن البرايل Braille ولغة الإشارة قد استخدمتا بنجاح مع التلاميذ الذين لديهم عسر قرائى حاد الذين لديهم نواحي قوة فى المجال المكانى والحركى (Mc Coy 1963). وبالمثل فإن الباحثين قد أظهروا نجاحاً أكبر فى تدريس مجموعة من التلاميذ «لديهم عجز قرائى» الحروف الصينية Characters عن نجاحهم فى تدريس الكلمات الإنجليزية التى تعتمد على البصر لاختلاف طبيعة اللغتين (Rozin Poritsky and Sotsky 1971)، فى هذه الحالة فإن النظام الإيدوجرافى الرمزى (الصينى) عمل بنجاح مع النشء ذوى التوجه المكانى عنه مع الشفرة الإنجليزية اللغوية (صوت-رمز).

وفى حالات أخرى فإن الإستراتيجية المساعدة سوف تتضمن وتتطلب تكنولوجيا بديلة أو أداة تعلم خاصة وعلى سبيل المثال فإن «القارئ الشخصى» Xerox/ Kurzweil Personal Reader يوفر للأفراد الذين لا يستطيعون فك شفرة الكلمة المطبوعة (بسبب صعوبات إدراكية أو صعوبات فى التعلم الخاص) وسيلة إلكترونية لتصفح الصفحة المطبوعة وتحويل تلك الإشارات إلى ذبذبات صوتية يمكن سماعها وفهمها. وبالمثل فإن الحاسبات الرياضياتية قد أنقذت الأفراد الذين لديهم عسر فى الرياضيات وصعوبات أخرى فى تجهيز الرياضيات Math-Processing. وأحياناً ترتدى الإستراتيجية المساعدة وجهها إنسانياً كما هو الحال فى حالة المعالج (بالنسبة للذين يكافحون فى مواجهة صعوبات فى الذكاء الشخصى) وهو مرشد Guide (بالنسبة لمن لديهم مشكلات جسمية أو إدراكية) أو مدرس خاص Tutor (من لديهم صعوبات تعلم خاصة) والشكل (١١-٣) يضم قائمة بإستراتيجيات مساعدة أخرى هامة. ويظهر كيف أن صعوبة فى ذكاء كثيراً ما يمكن التغلب عليها بنجاح بتوجيه المهمة فى طريق آخر أى عن طريق ذكاء أكثر نماءً وتقدماً.



الشكل ٢-١١

استراتيجيات تجنب نواحي الضعف في الشكاه

شخصي	اجتماعي	جسمي حركي	موسيقى	مكاني	منطقي رياضياتي	علم لغوي	
برقيات مفتوحة النهاية برامج رياضية ووقت مسهل التخصص أو برامج علوم وقت مسهل	تروة بيريون أو شخص يعمل عليه مدرس رياضيات	برaille لغة الإشارة سماعات وفتيرها على يتداول باليد	أغاني شعبية أو أخصر فنانة أدوات موسيقية كأدوات للرياضيات	لغات إيموجرافية لوحات، رسوم يابانية ورياضية	لغات الكمبيوتر تدريب على برامج الكمبيوتر	Kurz zeil Reader مسهل شرائط حسابات	ضعف لغوي ضعف منطقي رياضياتي
جولات تزويجها الآلات	مدل شخصي	خسراطة تخفيف من الاستور Relief maps' Mowat sensor	مصفا للشوش بها حساس للتممة	مكرات خرائط	تصميم بمساعدة الطلب (CAD)	كتب وشرائط نافذة جولات نافذة	ضعف مكاني
تنقلية راجعة من الفيديو	رفيق شخصي	أدوات حرك كجاسي متحركة	تنقلية راجعة حورية بإستخدام الاطمان	رسوم توضيحية للمركبات الغيرية	الواقع المسطح tual reality	كتب لتخسيس طرق العمل	ضعف جسمي حركي
دروس موسيقى وقت مسهل الآلات	مدرس موسيقى	أدوات موسيقية: نظم الآليات	شسراطة سي دي تسجيلات لسجلات	آلة تترجم الموسيقى إلى تسايع من الأقسواء اللغة	MIDI devices	شسر إيقاعي	ضعف موسيقى
علاج نفس لروي	خدمات سائلة للبرغ الثقاف، رقانة الآلات	Sierra Club Outward Bound	جماعات موسيقى	أفلام من تيمات اجتماعية	سوزات اكترونية	كلام يفتي في العلاج النفس	ضعف اجتماعي
علاج، مراك	علاج نفس	البحث عن روية	علاج بالموسيقى	علاج بالفلن	برامج تطعيم ذات التدعيمية	كتب مساعدة الآلات	ضعف شخصي

ونفس المدخل الاساسى المستخدم لتمكين التلاميذ ذوى الحاجات الخاصة يمكن استخدامه فى تطوير إستراتيجيات تعليمية مناسبة . والإجراء الكامن يتطلب ترجمة المعلومات من الذكاء اللغوى الذى يجد التلاميذ صعوبة فى تعلمه أو فهمه إلى ذكاء لغوى يفهمه التلاميذ . (والشكل ١١-٤) يقدم عددا قليلا من الامثلة الموضحة .

و المدخل المتخذ لتنمية إستراتيجيات علاجية هو فى الأساس نفس المدخل المستخدم فى خلق خطط درس ووحدات على أساس سبعة أيام لحجرة الدراسة العادية ، وهذا الالتقاء بين منهجية التربية العادية والتربية الخاصة يعزز نموذج النمو - Growth Paradigm ويؤكد عليه وهو نموذج نظرية الذكاءات المتعددة ، وبعبارة أخرى فإن أفضل أنشطة تعلم للتلاميذ ذوى الحاجات الخاصة هى تلك الأكثر نجاحا مع جميع التلاميذ . إن ما يمكن أن يكون مختلفا على أية حال هو الطريقة التى تشكل بها الدروس تشكيلا خاصا لتلائم حاجات التلاميذ كأفراد أو كجماعات صغيرة .

### **نظرية الذكاءات المتعددة فى إعداد برامج التعليم الفردى**

تلائم نظرية الذكاءات المتعددة ملاءمة جيدة تنمية إستراتيجيات التدريس فى برامج التربية الإفرادية ( Individualized educational programs (I E P) ) التى تعد كجزء من تسكين تلميذ فى التربية الخاصة . وتستطيع نظرية الذكاءات المتعددة على وجه الخصوص أن تساعد المدرسين على تحديد وتمييز نواحي قوة تلميذ وأسلوب تعلمه المفضل ، ويمكن أن تفيد هذه المعلومات كأساس لاتخاذ قرار عن أنواع التدخلات التى تلائم على أفضل نحو البرنامج الإفرادى .

وكثيرا ما يقدم لتلميذ لديه مشكلات فى مجال معين برنامج تعليمى إفرادى يتجاهل أكثر ذكائه تطورا ونموا بينما يركز على نواحي ضعفه . وعلى سبيل المثال دعنا نقول أن تلميذا لديه ذكاء جسمى - حركى وذكاء مكانى ناميان ولديه صعوبة فى القراءة . سوف يقدم لهذا التلميذ فى معظم المدارس برنامج تعليم إفرادى لا يتضمن أنشطة ذات توجه جسمى أو نحو الصور كوسيلة لتحقيق أهدافه التربوية . وكثيرا ما تكون الأنشطة المقترحة لهذا التلميذ متضمنة مهام لغوية بدرجة أكبر مثل برنامج قراءة وأنشطة وعى سمعى Auditory Awareness Activities .

الشكل ٤-١١

أمثلة من الإستراتيجيات العلاجية وفق الذكاءات المتعددة بالنسبة لموضوعات محددة

فهم الكسور البسيطة	ثلاث حالات للمادة	قلب الحرفين b and d	
استخدم مسائل لفظية تحكيها قصة	- قدم أوصافا لفظية - كلف وعين مادة قرائية	يبرز عن طريق السياق في كلمات أو جمل	إستراتيجية علاجية لفظية
اظهر نسبا حسابية على خط عددي عن ١٠ number	صنف مواد في حجرة الدراسة	العب لعبة تكوين كلمات من حروف معينة، أو العكس أخرى تتعلق بنمط الكلمة	إستراتيجية علاجية منطقية رياضياتية
انظر إلى رسم توضيحي «قطار» ارمم صورا.	ارسم صورا لحالات مختلفة، انظر إلى صور الجزيئات في حالاتها المختلفة	ضع شفرة لونية للحرفين d, b مستخدما ملامح أسلوبية يتفرد بها كل حرف، أوجد صورا من الحرفين مثال (e.g. bed where the stems are the posts)	إستراتيجية علاجية مكانية
- قسم التفاحات أو أى عناصر طعام إلى أجزاء وقطع	- مثل الحالات الثلاث في رقصة، قسم بتجارب مختبرية واضعاً يديك فيها. - ابن نماذج للحالات الثلاث	استخدم معينات حركية «ضع قبضتي اليدين معا والإبهامان إلى أعلى، وراحة اليدين تواجهك - هذا يصنع سريرا Bed	إستراتيجية علاجية جسمية حركية
اعزف أو غن جزءاً من أغنية (مثال: نغمة موسيقية من أغنية تتألف من ثلاث نغمات)	العب أو أدر تسجيلات موسيقية بثلاث سرعات مختلفة	غن أغاني بها كشير من حروف d - b تساعد على التمييز بينهما	إستراتيجية علاجية موسيقية
قسم الفصل حسب نسب مختلفة من الفطائر	اجعل من الحالات الثلاث تقسيماً (يمثل كل شخص جزئاً)	ورع على التلاميذ بطاقات بها حرفي b, d على نحو عشوائي، اطلب منهم أن يمشروا على الآخرين بالصوت (سمعياً) ثم راجع الإجابات بصرياً باستخدام البطاقات	إستراتيجية علاجية اجتماعية
تخير كسراً مفضلاً عندك واجمع أمثلة له	افحص ثلاث حالات في جسمك، وبجسرك وجيرتك	اكتب قائمة بالكلمات المفضلة لديك والتي تبدأ ب d, b	إستراتيجية علاجية شخصية

- وبعبارة أخرى تقديم جرعات أكثر تركيزا وضبطا من نفس أنواع المهام التي يرسب فيها التلميذ في حجرة الدراسة العادية !

وتقترح نظرية الذكاءات المتعددة في الأساس مدخلا مختلفا: التدريس من خلال الذكاءات التي تم إهمالها من قبل من قبل المربين الذين يعملون مع الطفل . والشكل (١١-٥) يوضح أمثلة لبرامج تعليم إفرادى قد تعد للتلاميذ الذين لديهم صعوبة تعلم في القراءة ومع ذلك يمتلكون نواحي قوة في مجالات الذكاء الأخرى . لاحظ أن هذه الأمثلة تراعى الفروق في تعلم التلميذ عند المستوى التعليمي ومستوى التقييم .

### **التضمينات العريضة لنظرية الذكاءات المتعددة في التربية الخاصة**

وتأثير نظرية الذكاءات المتعددة في التربية الخاصة يمضى إلى أبعد من مجرد تنمية إستراتيجيات علاجية جديدة وتدخلات . وإذا طبقت نظرية الذكاءات المتعددة على نطاق واسع في البرامج التربوية العامة والخاصة في المنطقة التعليمية فإن من المحتمل أن يكون لها بعض الآثار التالية :

#### **تقليل الإحالات إلى فصول التربية الخاصة ،**

حين يضم المنهج التعليمي العادى جميع الذكاءات سوف تتناقص إحالات التلاميذ إلى فصول التربية الخاصة . ويركز معظم المدرسين الآن على الذكاء اللغوى والذكاء الرياضياتى مهملين حاجات التلاميذ الذين يتعلمون على أفضل نحو عن طريق الذكاء: الموسيقى، الجسمى - الحركى، الاجتماعى أو الذكاء الشخصى . وهؤلاء هم التلاميذ الذين يغلب أن يفشلوا فى حجرات الدراسة العادية ويوضعوا فى أماكن خاصة .

ومتى أصبحت حجرات الدراسة العادية أكثر حساسية لحاجات الأنواع المختلفة من المتعلمين عن طريق برامج تعلم الذكاءات المتعددة سوف تقل الحاجة لتسكين التلميذ فى برامج تربية خاصة، وخاصة ذوى صعوبات التعلم وذوى المشكلات السلوكية، وهذا النموذج يساند حركة تعليم جميع الأطفال فى المدارس العادية Full inclusion movement in Education ( Stainback, Stainback and Forest 1989 ) .

## شكل ١١-٥

### عينة من خطط الذكاءات المتعددة لبرامج التعليم الإفرادى ( IEPs )

#### الموضوع : القراءة

الهدف التعليمى القصير المدى: حين تعرض عليك قطعة من أدب الاطفال بمستوى انقراطية بداية الصف الثانى، سوف يقدر التلميذ على أن يحل شفرة Decode ٨٠ ٪ من الكلمات وأن يجيب على أربعة أسئلة من أسئلة الفهم الخمسة القائمة على المحتوى.  
الخطوة ١: بالنسبة لطفل لديه ذكاء جسمى وحركى وذكاء مكانى قويان

#### بعض المواد والإستراتيجيات الممكنة:

- يستطيع التلميذ أن يمثل صامتا Mime الكلمات الجديدة ومحتوى القصص الجديدة.
- يستطيع التلميذ أن يحول الكلمات الجديدة إلى صور ( مثال تعليق الأضواء على كلمة « شارع » ).

- يستطيع التلميذ أن يصنع تمثالا من الطين للكلمات الجديدة.

- يستطيع التلميذ أن يرسم صورا تعبر عن محتوى الكتب.

التقييم: مسموح للتلميذ أن يحرك جسمه أثناء قراءته الكتاب وأن يجيب على أسئلة المحتوى برسم الإجابات بدلا من ( أو بالإضافة إلى ) الاستجابة شفويا.

الخطوة ٢: بالنسبة لطفل قوى فى الذكاء الموسيقى والذكاء الاجتماعى

#### بعض المواد والإستراتيجيات الممكنة:

- يستطيع التلميذ أن يؤلف أغانى مستخدما الكلمات الجديدة.

- يستطيع التلميذ أن يلعب ألعاب رقع board أو ألعاب ورق تتطلب تعلم كلمات جديدة .

- يستطيع التلميذ أن يستخدم كتب أغانى بسيطة كمادة قرائية ( يغنى شعرا غنائيا مصحوبا بالموسيقى ) .

- يستطيع التلميذ أن يقرأ أدب اطفال لطفل آخر.

- يستطيع التلميذ أن يدرس طفلا أصغر القراءة.

التقييم : مسموح للتلميذ أن يغنى وهو يقرأ كتابا وقد يظهر الكفاءة بقراءة كتاب لطفل آخر أو يجيب على أسئلة محتوى طرحها أحد أترابه .

## دور متغير للمدرس التربوية الخاصة،

سوف يبدأ مدرس التربية الخاصة أو اختصاصى التعلم فى أداء دوره كمستشار خاص فى الذكاءات المتعددة لمدرس حجرة الدراسة العادية بدلا من أن يكون مدرسا لفصل خاص يتتبع التلاميذ من الصف العادى، وفى هذا الدور الجديد يعمل مستشارو الذكاءات المتعددة مثل وسطاء جاردنر بين التلميذ - والمنهج التعليمى (انظر الفصل ٩) ويستطيعون أن يساعدوا المدرسين فى حجرات الدراسة العادية فى بعض المهام الآتية :

- تحديد وتمييز أقوى ذكاءات التلاميذ.
  - التركيز على حاجات تلاميذ معينين .
  - تصميم مناهج تعليمية للذكاءات المتعددة .
  - خلق تدخلات محددة خاصة بالذكاءات المتعددة .
  - العمل مع مجموعات تستخدم أنشطة الذكاءات المتعددة .
- ويمكن إنفاق معظم وقت مدرس الذكاءات المتعددة والحاجات الخاصة أو كل وقت فى حجرات الدراسة العادية بالتركيز على الحاجات الفردية للتلاميذ ومستهدفا أنشطة ذكاءات متعددة خاصة لتحقيق النواتج التربوية .

## تأكيد أكبر على تحديد وتمييز نواحي القوة،

المدرسون الذين يقومون التلاميذ ذوى الحاجات الخاصة يحتمل أن يؤكدوا تأكيدا أكبر على تمييز نواحي قوة التلاميذ. ويحتمل أن تكون للمقاييس الكيفية والأصيلة دور أكبر فى التربية الخاصة، بل ويحتمل أن تبدأ فى أن تحمل محل المقاييس التشخيصية كوسائل لتطوير برامج تربوية ملائمة.

## زيادة تقديرات الذات Self Esteem،

مع تأكيد أكبر على نواحي القوة والقدرات التى لدى الأطفال ذوى الحاجات الخاصة يحتمل أن يرتفع تقدير الذات ووجهة الضبط الداخلية، وبالتالي يساعد هذا على زيادة النجاح بين مجتمع أعرض من المتعلمين.

## تزايد فهم التلاميذ وتقديرهم:

مع استخدام التلاميذ لنظرية الذكاءات المتعددة لإضفاء معنى على الفروق الفردية عندهم من المحتمل أن تسامحهم وفهمهم وتقديرهم لذوى الحاجات الخاصة سوف يزداد مما يزيد من احتمال تحقيق تكاملهم التام فى حجرة الدراسة العادية .

و أخيراً، إن تبنى نظرية الذكاءات المتعددة فى التربية سوف يحرك التربية الخاصة نحو نموذج النمو Growth paradigm ويسر مستوى أعظم من التعاون بين التربية الخاصة والتربية العادية، وسوف تصبح حجرات دراسة الذكاءات المتعددة بيئة أقل تقييداً بالنسبة لجميع التلاميذ ذوى الحاجات الخاصة باستثناء الأكثر إخلالاً وتعطيلاً للصف .

## لمزيد من الدراسة

١ - ضع وحدة منهج تعليمى لتستخدم فى حجرة دراسية عادية أو حجرة دراسية لذوى الحاجات الخاصة تركز على الأفراد المشهورين الذين تغلبوا على نواحي عجزهم . ضع فى الوحدة سير حياة، فيديوهات، شرائح ومواد أخرى، ناقش مع التلاميذ كيف تفسر ناحية العجز جزءاً واحداً من حياة الفرد كشخص متكامل . استخدم نظرية الذكاءات المتعددة كنموذج للنظر إلى نواحي العجز كمشكلة ثانوية عند إنسان سليم .

٢ - حدد تلميذاً من ذوى الحاجات الخاصة ليس ناجحاً حالياً فى النظام المدرسى . استخدم بعض الإستراتيجيات التى وردت فى الفصل (٣) وحدد نواحي قوة التلميذ على أساس نظرية الذكاءات المتعددة . قم بعصف ذهنى للتوصل إلى أكبر عدد من نواحي القوة ممكن بما فى ذلك نواحي القوة التى تجمع بين عدة ذكاءات . ثم ناقش مع زملائك كيف يمكن أن تؤثر عملية تقييم نواحي القوة هذه فى النظرة الكلية للتلميذ وتوصل إلى حلول جديدة لمساعدتهم .

٣ - حدد تلميذا من ذوى الحاجات الخاصة فى برنامج لديه صعوبات تتصل بالمدرسة بسبب نواحى قصور فى ذكاء معين . حدد أدوات مساعدة معينة (مثال: أنظمة رمزية بديلة، مواد تعلم، برامج، موارد بشرية ) يمكن استخدامها لإعادة مسار المشكلة إلى ذكاء نام نموا عاليا . تخير أداة أو أداتين من أكثر الأدوات ملاءمة ومتوافرة للوفاء بحاجات تلميذ معين . وقوم النتائج .

٤ - اكتب إستراتيجيات متعددة الذكاء فى برنامج تعليم فردى IEP مستندا إلى نواحى قوة التلميذ فى ذكاء أو أكثر .

٥ - اجتمع بمدرس حجرة الدراسة العادية ( إذا كنت مدرس تربية خاصة ) أو باختصاصى ( إذا كنت مدرس حجرة دراسة عادية ) وناقش الطرق التى تستطيع بواسطتها أن تستخدم تضافريا إستراتيجيات الذكاءات المتعددة لمساعدة التلاميذ ذوى الحاجات الخاصة على النجاح فى التيار الرئيسى ( أى فى حجرة الدراسة العادية ) .

٦ - اعمل على نحو فردى مع طفل ذى حاجات خاصة ( أو مع مجموعة صغيرة من الأطفال ) ومساعدته ( أو ساعدهم ) لكى يصبح على وعى بنواحى قوته الخاصة على أساس نظرية الذكاءات المتعددة .



على الرغم من أن الإنسان يعرف بأنه حيوان مفكر إلا أن قلة هي التي تستخدم هذه الموهبة العظيمة إلا وهي العقل وقلة هي التي تفكر بعدالة من بين المفكرين القلائل، وكثيرون لم يفكروا قط ويعتقدون أنهم يفكرون. Jane Taylor .

مع مقدم علم النفس المعرفي باعتباره النموذج الأولي السائد في التربية ازداد اهتمام المربين بمساعدة التلاميذ على تنمية إستراتيجية التفكير. وأصبحت كيفية تفكير التلاميذ أكثر أهمية تقريبا مما يفكرون فيه. ونظرية الذكاءات المتعددة تقدم سياقاً مثاليا لإضفاء معنى على مهارات التلاميذ المعرفية، فالذكاءات السبعة في النموذج هي ذاتها قدرات معرفية. ومن ثم فإن تنمية أى منها أو تنميتها جميعاً بالطرق التي وصفناها في الفصول السابقة معناه تيسير تنمية قدرة التلاميذ على التفكير. وقد يكون من المساعد على أية حال أن ننظر بتحديد أكبر إلى كيف تطبق نظرية الذكاءات المتعددة على الجوانب أو المجالات التي يؤكد عليها التسربويون الذين يتبنون المدخل المعرفي في التعلم أعظم تأكيد وهي: الذاكرة، وحل المشكلات، والأشكال الأخرى من التفكير ذي المستوى العالى ومستويات بلوم للتعقيد المعرفي.

### الذاكرة

كان المدرسون وما يزالون دوماً فيما يبدو منزعجين بسبب مشكلة ذاكرة التلاميذ، ومن تعبيراتهم الشائعة «لقد عرفوا هذا بالأمس ولكنه ذهب اليوم ونسى» «إن الأمر يبدو كما لو أنى لم أدرسه قط. ما الفائدة؟» هكذا يعبر كثير من المدرسين بأسى. ومساعدة التلاميذ على الاحتفاظ بما تعلموه يبدو أنه إحدى المسائل التربوية الشديدة الإلحاح والمشكلات التي لم تحل. وتوفر نظرية الذكاءات المتعددة منظوراً مساعداً في حل هذه المشكلة التربوية القديمة. إنها تقترح أن فكرة الذاكرة الصافية «pure» فكرة معطوبة وفقاً لما ذهب إليه هاورد جاردنر؛ ذلك أن الذاكرة محددة بذكاء. وليس هناك شيء اسمه «ذاكرة جيدة» أو «ذاكرة رديئة» ما لم يتحدد ذكاء يرتبط بها وهكذا فإن فرداً قد يكون لديه ذاكرة جيدة للوجوه ( ذكاء مكاني/اجتماعي ) ولكن لديه ذاكرة ضعيفة للأسماء والتواريخ ( ذكاء لغوي/ منطقي - رياضياتي ) وقد يكون لدى فرد قدرة فائقة في

استرجاع لحن موسيقى ( ذكاء موسيقى ) ولكنه لا يستطيع أن يتذكر خطوات الرقصة التي تصاحبه ( ذكاء جسمي - حركي ) .

إن هذا المنظور الجديد للذاكرة يقترح أن التلاميذ الذين لديهم ذاكرة ضعيفة يحتتمل أن تكون ذاكرتهم ضعيفة في ذكاء واحد أو ذكاءين وهما اللذين يستخدمان بتكرار كبير في المدرسة: الذكاء اللغوي والذكاء المنطقي - الرياضياتي . والحل يكمن إذن في مساعدة هؤلاء التلاميذ على أن يصلوا إلى ذاكرتهم الجيدة في الذكاءات الأخرى ( مثال : الذكاء الموسيقي والمكاني والجسمي - الحركي ) وتدريب الذاكرة أو العمل الذي يتضمن تذكر مادة في أي موضوع، ينبغي أن يدرس بطريقة تنشط ذاكرات الذكاء السبع جميعا .

والهجاء مجال أكاديمي قد اعتمد عادة اعتمادا مكثفا على دراسة هجاء الكلمات واستخدام فحسب إستراتيجيات لغوية: اكتب الكلمة خمس مرات، ضع الكلمة في جملة، نهجى الكلمة جهريا وهلم جرا . وتقترح نظرية الذكاءات المتعددة أن الذين لديهم مشكلات في التهجى قد يحتاجون أن يتحدوا الإستراتيجيات السمعية والشفوية والكتابية ( وكلها لغوية ) لكي يحققوا النجاح، وفيما يأتي بعض الأمثلة التي تبين كيف يمكن ربط البنية الإملائية الصحيحة للرموز اللغوية ( مثال: الالف باء الإنجليزية بذكاءات أخرى لتحسين الاحتفاظ أو حفظ هجاء الكلمات ) .

الذكاء الموسيقي: يمكن غناء هجاء الكلمات على سبيل المثال، أي كلمة تتألف من سبعة حروف ( أو مضاعفات السبعة يمكن غناؤها وفقا للحن Twinkle little star Twinkle little والكلمات التي تتألف من ستة حروف يمكن غناؤها على لحن Happy birthday to you .

الذكاء المكاني: ويمكن أن يتصور هجاء الكلمات بصريا، أي أن التلاميذ يمكن أن يشجعوا على استخدام « سيورة داخلية inner blackboard » أو شاشة عقلية يرونها بعيون عقولهم . وأثناء الدراسة يضع التلاميذ الكلمات على شاشة عقلية وأثناء الاختبار يعودون ببساطة إلى مسورتهم الداخلية طلبا للمعون .

ومن المداخل المكانية الأخرى تحديد ألوان لأنماط التهجى ورسم الكلمات التي تهجى كصور ( مثلا كلمة sun رسم أشعة صادرة عن الكلمة ) وإنقاص هجاء الكلمات إلى أشكال أو رسوم تظهر التسكين المكاني لجذور الكلمات .

الذكاء المنطقي الرياضياتي: يمكن تحويل هجاء الكلمات إلى أرقام Digitalized أى إنقاوصه إلى سلسلة من صفر وواحد، فالحروف الساكنة = ١ والمتحركة = صفر. ويمكن تشفير هجاء الكلمات أيضا باستخدام أشكال أخرى من أنظمة الأعداد ( فتحديد رقم لحرف يتوقف على موضعه فى الف باء: أ = ١ ب = ٢ وهلم جرا ).

الذكاء الجسمى- الحركى: يمكن ترجمة هجاء الكلمات إلى لغة إشارة أو حركات الجسم ككل. وثمة مداخل جسمية حركية أخرى وتضم كتابة الهجاء على الرمال وتشكيل هجاء الكلمات بالصلصال، واستخدام حركات الجسم لإظهار الأنماط فى الكلمات ( القيام للحروف المتحركة، والجلوس فى الحروف الساكنة ).

الذكاء الاجتماعى: يمكن هجاء الكلمات على يد مجموعة من الناس. على سبيل المثال لدى كل تلميذ حرف وحين ينطق بكلمة يصطف التلاميذ الذين لديهم حروفها بترتيبها فى الكلمة أو بأن يرفعوا الحروف مكتوبة على بطاقات.

الذكاء الشخصى: يتهجى التلاميذ الكلمات نمائيا وتطوريا ( أى بالطريقة التى يعتقدون أنه يتم تهجئها بها ) أو يتعلم التلاميذ تهجئ الكلمات التى لها شحنة انفعالية (تهجئ عضوى Organic spelling ).

و مهمتك كمدرس إذن أن تساعد التلاميذ على أن يربطوا المادة التى تتعلم بمكونات من الذكاءات المختلفة: الكلمات، الأعداد، الصور، الحركات الجسمية، الجمل الموسيقية، التفاعلات الاجتماعية، والمشاعر الشخصية، والخبرات. وبعد أن يكون التلاميذ قد تعرضوا لإستراتيجيات تذكر من جميع الذكاءات السبعة سوف يقدرّون على أن يختاروا تلك الإستراتيجيات التى تعمل على أفضل نحو بالنسبة لهم، وسوف يقدرّون على استخدامها على نحو مستقل خلال فترات الدراسة الشخصية.

## حل المشكلات

وعلى الرغم من أن البحوث تقترح أنه عبر السنوات القليلة الماضية قد برهنت على أن التلاميذ قد حسّنوا أداءهم فى مهام التعلّم الصّم كالهجاء والحساب، إلا أنها بينت أن التلاميذ الأمريكّيين يجيء ترتيبهم منخفضا على المقياس المتدرج عند مقارنتهم بالآخرين على مقاييس العمليات المعرفية العالية المستوى ( Fiske 1987, 1988 ). وعلى وجه الخصوص تعتبر قدرات التلاميذ الأمريكّيين فى حل المشكلة فى حاجة إلى تحسّن ملحوظ، وترتّبيا على ذلك تزايد عدد المربين الباحثين عن طرق لمساعدة التلاميذ

على أن يفكروا بفاعلية أكبر حين يواجهون مشكلات أكاديمية. ولسوء الحظ فإن التحيز في حركة التفكير التقدي المعاصر كانت في اتجاه القدرات الاستدلالية المنطقية الرياضية وفي استخدام الحديث إلى الذات والإستراتيجيات اللغوية الأخرى. وتذهب نظرية الذكاءات المتعددة إلى أن التفكير يستطيع في حالات كثيرة أن يتعدى هذين المجالين بل ويفعل ذلك، ولتوضيح كيف تبدو هذه الأشكال الأخرى لسلوك حل المشكلة، قد يكون من المفيد مراجعة عمليات تفكير أفراد بارزين ساعدت كشفهم على تشكيل العالم الذي نعيش فيه ( Gardner1993 John-Steiner1987 ) وبدراسة الحالات النهائية أو حالات الذروة end-state لعمليات معينة لحل المشكلة عند هؤلاء العظماء يستطيع المرء أن يتعلموا الكثير الذي يمكن أن يساعد في تنمية نفس النوع من العمليات عند تلاميذهم.

ولقد استخدم كثير من المفكرين لغة مصورة (ذكاء مكافئ) لمساعدتهم في عملهم وقد كشفت دراسة مذكرات تشارلز دارون عن أنه استخدم صورة شجرة لتساعد على توليد نظرية التطور: « فالكائنات المنظمة تمثل شجرة يتفرع منها فروع غير منتظمة - ومع موت كثير من البراعم النهائية تتولد براعم جديدة » ( Gruber 1977 p. 126 ) ولقد كان الفيزيائي هوارث John Howarth أكثر صراحة في وصف عمليات حل المشكلة.

« أنا أصنع صوراً مجردة. ولقد أدركت أن عملية التجريد في صور في رأسي تشبه التجريد الذي تندمج فيه عند معالجة المشكلات الفيزيائية تحليلياً. أنت تقلل عدد المتغيرات وتبسط وتنظر في أن ما تأمل فيه جزء أساسي من الموقف الذي تعالجه ثم تطبق أساليبك التحليلية. وعند تكوين صورة بصرية من الممكن أن تختار صورة تحتوي على تمثيلات للعناصر الأساسية وحدها - صورة مبسطة جردت من عدد من الصور الأخرى وتحتوي على عناصرها المشتركة » ( John-Steiner 1987 p. 84-85 ) .

ولقد استخدم آخرون إستراتيجيات حل مشكلة تجمع الصور البصرية المكانية مع ملامح جسمية حركية معينة للعقل. وعلى سبيل المثال فإنه في حالات كثيرة قام ألبرت أينشتين بتجارب فكرية Thought-experiments على تطوير نظرية النسبية بما في ذلك فتازيا أو تخيلاً تطلب ركوب نهاية شعاع من الضوء. وحين سئل على يد عالم رياضيات فرنسي وطلب منه أن يصف عمليات تفكيره قال أينشتين Einstein : إنها تضمنت عناصر ذات غمط بصرى وعضلى ( Ghiselin 1955 p.43 ) وبالمثل فإن هنري بوانكاريه Henry Poincare تحدث عن قصة كفاحه أياماً طويلة مع مسألة رياضيات محيرة قائلاً:

« لقد حاولت لمدة خمسة عشر يوما أن أبرهن على أنه لا يمكن أن تكون هناك أية وظائف تشبه تلك التي أسميتها وظائف فوشسيان Fuchsian functions وقد كنت آنذاك جاهلا (وجعلت أجلس كل يوم إلى منضدة عملى ساعة أو ساعتين أجرب عددا كبيرا من التوافيق دون أن أتوصل إلى أية نتائج) وذات مساء على عكس عادتي شربت قهوة سوداء ولم أستطع النوم. وراحمتنى الأفكار وشعرت بها تتصادم حتى تشابكت فكريا فى «توليفة» مستعرة، وفى صبيحة اليوم التالى كنت قد توصلت إلى وجود فئة من الوظائف الفوشسية Fuchsian functions وهى تلك التى جاءت من متسلسلة الهندسة الفوقية Hypergeometric series وكان على أن أكتب النتائج وحسب، الأمر الذى لم يستغرق إلا ساعات قليلة ( Ghiselin 1955 p.36 ) » .

والموسيقيون يتحدثون عن نوع مختلف جدا من القدرة على حل المشكلات عن قدرة تتضمن وتتطلب يسر الصور الموسيقية والتخيل الموسيقى. ولقد شرح موزارت Mozart عملية التأليف التى يقوم بها بهذه الطريقة «وأنا لا أسمع فى خيالى أجزاء (من التأليف) متتابعة» ولكنى أسمعها كما لو كانت تحدث كلها معا وهذا يعنى فى ابتهاجا لا أستطيع أن أعبر عنه، وكل هذا الاختراع وهذا الإنتاج يحدث فى حلم حتى سار» (Ghiselin 1955 p.45) ويعترف أينشتين بعملية التفكير الموسيقى فى مجال منطقي-رياضياتي/ مكاني حين يشير إلى نموذج بوهر ( Nils Bohr ) للذرة بالكتروناتها فى مدارها تستوعب الطاقة وتطلقها. فكتب قائلا: «إن هذه هى أعلى صيغة من الموسيقية فى مجال التفكير» (Clark 1972 p.292) .

وهناك عمليات فريدة حتى بالنسبة للذكاءات الشخصية. وعلى سبيل المثال قال أحد المعلقين وهو يتأمل ويفكر فى ذكاء لندن جونسون Lyndon B. Johnson الشخصى «عدد كبير من الرجال يستطيعون أن يكونوا مبتسمين ومحترمين لرغبات الآخرين، ولكنه يتميز بشيء آخر بغض النظر عن تفكير أى شخص، فإن لندن سوف يوافق معه-وسوف يسبقه إلى الحقيقة. ويستطيع أن يتبع عقل إنسان مهما حاور وداور- ويتوصل إلى أين يمضى ثم ينقضه». (Caro 1990) وبأسلوب أكثر شخصية استخدم مارسل براوست Marcel Proust إحساسات بسيطة مثل طعم الفطائر الحلوة لإثارة المشاعر الداخلية التى ترده سريعا إلى أيام طفولته وهى السياق الأساسى لتحفته التى كتبها وعنوانها «ذكرى أشياء مضت»

Remembrance of Things Past (Proust 1928 pp. 54-58 )

ويبدو أن كيفية ترجمة هذه الحالات النهائية للعمليات المعرفية في ممارسة حجرة الدراسة عمل معقد. ومن الممكن على أية حال التوصل إلى عناصر أساسية معينة من إستراتيجيات حل المشكلات عند عباقرة الثقافة وأن نخلق أو نضع إستراتيجيات يمكن أن يتعلمها التلاميذ في الصفوف الابتدائية الأولى. وعلى سبيل المثال يستطيع التلاميذ أن يتصوروا بصريا أفكارهم بنفس طريقة أداء أينشتاين في تجاربه الفكرية -Thought experiments ويستطيعون أن يتعلموا أن يخططوا صورا مستعارة تتصل بالمشكلات التي يعملون على حلها، كما عمل دارون بالصورة في مذكراته. والقائمة الآتية توضح المدى العريض لإستراتيجيات حل المشكلة على أساس الذكاءات المتعددة التي يمكن أن يستخدمها التلاميذ في المواقف الأكاديمية.

الذكاء اللغوي: التحدث إلى الذات والتفكير بصوت مرتفع (Perkins 1981).

الذكاء المنطقي - الرياضياتي: الموجهات المنطقية التي تساعد على الكشف (Polya 1957).

الذكاء المكاني: التصور البصري رسم تقريبي للفكرة Idea sketching الخرائط العقلية mind mapping (McKim 1980 and Margulies 1991)

الذكاء الجسمي الحركي: صورة حركية (Gordon and Poze 1966) استخدام الفرد ليديه أو أصابعه أو جسمه كله لحل المشكلات.

الذكاء الموسيقي: إحساس بإيقاع المسألة أو لحنها (أى التناغم مقابل التنافر) واستخدام الموسيقى لإطلاق قدرات حل المشكلة (Ostrander and Schroeder 1979).

الذكاء الاجتماعي: ارتداد الأفكار من الأشخاص الآخرين (Johnson, Roy, and Holubec 1984)

الذكاء الشخصي: التوحد مع المشكلة وتيسير وتوافر الصور الحاملة والمشاعر الشخصية التي تتعلق بالمشكلة. والاستبطان العميق (Harman and Rheingold 1984) ومتى تم تعريف التلاميذ بإستراتيجيات مثل هذه يستطيعون أن يختاروا من القائمة المعرفية المداخل التي يحتمل أن تكون ناجحة بالنسبة لهم في أى موقف تعليمي ناجح. وهذا النوع من التدريب المعرفي يمكن أن يبرهن على أنه أكثر خصوصية بكثير من برنامج مهارات التفكير التقليدي والذي كثيرا ما يتألف من أوراق عمل تحتوي على لعب

والغاز أو أوراق توضع على العاكس فوق الرأسى تشرح بالتفصيل الخطوات الخمس المتتابعة والتي تلزم لحل مسألة رياضية. وفي المستقبل حين يشجع التلاميذ من قبل المدرس على أن يفكروا بجد أكبر سوف يتاح لهم ترف طرح السؤال «فى أى من الذكاءات يتم هذا الحل ؟» .

### تنمية وتحسين المواجهة الكريستوفرية

يعالج هاورد جاردنر فى كتابه العقل غير المتدرس The Unschooled Mind (1991) اتجاه التمدرس المعاصر إلى تدريس التلاميذ معرفة عند المستوى السطحى دون أن تؤثر قط فى فهمهم العميق للعالم. ونتيجة لذلك يتخرج التلاميذ من المدرسة الثانوية والكلية بل وحتى من الدراسات العليا وهم ما يزالون يتمسكون بكثير من نفس المعتقدات الساذجة التي كانت لديهم فى مرحلة ما قبل المدرسة. وفى أحد الامثلة وجد أن ٧٠٪ من طلاب الكلية الذين لمجحوا فى مقرر فى الفيزياء، فى الميكانيكا، قالوا أن العملة (قطعة النقود) إذا اقترع بنقرها بالظفر وقذفها فى الهواء فإن للهواء قوتين تؤثران فيها: قوة الجاذبية إلى أسفل والقوة الناتجة عن نقر إصبع اليد إلى أعلى، (والحقيقة أن الجاذبية هى التى تبذل قوة) (Gardner 1991 p.154) أى أن الطلاب الذين حسن تعلمهم وتعليمهم افتراضا والذين يستطيعون أن يتحدثوا بطلاقة عن الحسابات والقواعد والقوانين والمبادئ فى مجالات متنوعة ما يزالون يحتفظون - كما يذهب إلى ذلك جاردنر - بحقل الغمام من المفاهيم الخاطئة، ومن الإجراءات التي يطبقونها على نحو جامد ومن التعليمات الجامدة والتبسيطات الزائدة. إن ما هو مطلوب مدخل للتربية يتحدى المعتقدات الساذجة. ويشير أسئلة ويدعو إلى منظورات متعددة، وفى النهاية يوسع عقل الطالب إلى النقطة التي يستطيع فيها أن يطبق المعرفة الموجودة على مواقف جديدة وسياقات حديثة.

ويقترح جاردنر أن عقل الطفل يمكن توسيعه عن طريق استخدام المواجهات الكريستوفرية Christopherian Encounters وعلى الرغم من أن جاردنر يستخدم اللفظ على وجه التحديد بالإحالة إلى المفاهيم الخاطئة المبعثرة فى مجال العلوم، وهذه العبارات يمكن أن تفيد كتشبيه جميل يدل على توسع وامتداد ذكاءات الطفل المتعددة بصفة عامة إلى مستويات عالية من الكفاءة والفهم. وكما أن كريستوفر كولبس تحدى فكرة أن الأرض مسطحة وذلك بالإبحار إلى أبعد من الحافة وبالتالى أظهر أن الأرض منحنية وكذلك يقترح جاردنر أن الربين يتحدون معتقدات الطلاب المحدودة بأن يصبحوهم إلى ما بعد الحافة إلى مجالات ينبغى أن يواجهوا فيها التناقضات والثغرات

فى تفكيرهم . ومن الممكن تطبيق هذا المدخل العام الذى يتعلق بنظرية الذكاءات المتعددة باقتراح أمثلة يمكن لعقول التلاميذ من خلالها أن تتسع وتمتد فى كل ذكاء .

الذكاء اللغوى : حرك التلاميذ بحيث يتعدوا التفسير الحرفى لنص أدبى (مثال Moby Dick ) رواية تعنى أكثر من مجرد كونها قصة عن حوت .

الذكاء المنطقى الرياضياتى: صمم تجارب علمية تجبر التلاميذ على مواجهة المتناقضات فى تفكيرهم عن الظواهر الطبيعية (مثال: أن يطلب من التلاميذ أن يتنبأوا بحركة كرة تتدحرج على نحو مستقيم من مركز دوار يتحرك حركة دائرية سريعة سوف تتحرك حين تبلغ الحافة ثم تناقش النتيجة ) .

الذكاء المكاني: مساعدة التلاميذ على مواجهة معتقدات ضمنية عن الفن قد تضم - على سبيل المثال - التعصب الذى يقضى بأن تستخدم اللوحات المرسومة بألوان سارة وتصور مناظر جميلة وأناسا جذابين (مثال : اعرض على التلاميذ لوحة بيكاسو Guernica والتي لا تحتوى تلك الخصائص ) .

الذكاء الجسمى - الحركى : تحريك التلاميذ بحيث يتعدوا طرق التعميمات الجامدة الخاصة باستخدام أجسامهم للتعبير عن مشاعر معينة أو أفكار فى رقصة أو مسرحية (مثال : مساعدة التلاميذ على اكتشاف وفحص المدى الواسع لأوضاع الجسم والتعبيرات الوجهية للتعبير عن إحساس Willy Loman بالهزيمة فى قصة آرثر ميلر Arthur Miller موت بائع Death of a Salesman .

الذكاء الموسيقى: مساعدة التلاميذ فى تخلصهم من التعميمات الجامدة التى تقترح أن الموسيقى الجيدة ينبغى أن تكون متناغمة ولها إيقاع منتظم (مثال : أن يلعب التلاميذ القطعة التى وضعها سترافينسكى Stravinsky وهى Rite of Spring وهى التى أحدثت تمردا حين عزفت لأول مرة لأنها اصطدمت بمعتقدات المستمعين عما يؤلف موسيقى جيدة .

الذكاء الاجتماعى: مساعدة التلاميذ على أن يمضوا إلى أبعد من الخروج إلى الدوافع بالغة التبسيط عند دراستهم للشخصيات الخيالية أو الواقعية فى الأدب والتاريخ وغيرهما من المجالات (مثال: مساعدة التلاميذ على فهم أن حماس كولفيلد Holden Caulfield فى Catcher in the Rye كان يتضمن أكثر من مجرد رغبته لقضاء الليل فى المدينة أو أن وصول أدولف هتلر للسلطة كان مدفوعا بأكثر من عطشه للسلطة والقوة) .



الذكاء الشخصي: تعميق فهم التلاميذ لأنفسهم يؤصل الأجزاء المختلفة من المنهج التعليمي بخبراتهم الحياتية الشخصية وخلفياتهم (مثال : تطلب من التلاميذ أن يفكروا فى Laura Ingalls Wilder أو «Huck Finn» باعتبارهما جزءا من أنفسهم هم .

ينبغي أن ينظر إلى نظرية الذكاء المتعدد باعتبارها أكثر من مجرد عملية يحتفى بها التلاميذ وأن يبدأوا فى تنشيط طرقهم الكثيرة فى المعرفة . ينبغي أن يساعد المربون التلاميذ على تنمية مستويات عالية من الفهم عن طريق الذكاءات المتعددة وتؤكدنا بأن مواجهات كريستوفرية معينة أصبحت جزءا منتظما وعاديا من اليوم المدرسى فى كل ذكاء ، يستطيع المربون أن يساعدوا لضمان أن العقل غير المتمدرس سوف ينمو حقا وصدقا ليصبح قوة مفكرة خلقة .

### نظرية الذكاء المتعدد ومستويات بلوم المعرفية

منذ ما يقرب من أربعين عاما تقريبا نشر بنجامين بلوم الأستاذ بجامعة شيكاغو كتابه الشهير «تصنيف الاهداف التربوية» وقد اشتمل هذا العمل المسحى على تناول المجال المعرفى وستة مستويات من تعقيده، ولقد استخدم هذا العمل كأداة ليتأكد التربويون أن التعليم يستثير قدرات التلاميذ على التفكير فى المستويات العليا وينمىها . وهذه المستويات الستة هى :

المعرفة : مهارات الذاكرة الصماء ( معرفة الحقائق والمصطلحات والإجراءات ونظم التصنيف) .

الفهم : القدرة على ترجمة المادة وإعادة صياغتها وتفسيرها واستقرائها .

التطبيق : القدرة على نقل المعرفة من موقف إلى آخر .

التحليل : اكتشاف الأجزاء المكونة لكل أكبر والتمييز بينهما .

التطبيق : أن ننسج معا الأجزاء المكونة فى كل متماسك .

التقويم : الحكم على قيمة وفائدة معلومات باستخدام مجموعة من المعايير .

ويوفر تصنيف بلوم نوعا من أدوات ضبط الجودة باستخدامه نستطيع أن نحكم على مدى عمق تحريك منهج الذكاءات المتعددة لعقول التلاميذ تحريكا عميقا . وقد يكون من السهل أن نعد طرقا تعليمية ذات ذكاءات متعددة تبدو ملزمة - ويرجع ذلك إلى مدى الذكاءات العريض الذى يتناول . ولكن هذا أبقى التعلم عند مستوى المعرفة أو مستوى الحفظ الصم من حيث التعقيد المعرفى . وأنشطة الذكاءات المتعددة لتدريس

نظريه الانكسارات المتعددة وتصنيفها بلوم

وحدة ايكة لوجية البيئة الوطنية - الاشجار في المنطقة الحضرية

مستويات علوم الشجرة

التكوين	التكوين	التحويل	التطبيق	الفهم	المعرفة	الالتكاد
يقوم طرف سمكته الجيد عبر الشجرة وتأثيرها في ملائمتها بنظام السطح	يشجع كيف تبنى شجرة وتأثيرها في ملائمتها بنظام السطح	يحب قامة بأجزاء الشجرة يمثل اللحاء الموجودة في جوانب سائل من أوعية النبات	إنما أصل ومسا الارض الشجر يشجع أو يروج سياتا لكل من شجرة	يشجع كيف تتدفق الأشجار يحول نظام الأبيترى إلى النظام الذي له حساب ارتفاع الشجرة	يعتقد أسماء الأشجار مختلفة عددا من التغط من أوراق اشجار سبية	١٥5 لوري ١٥5 سطل، تيا سكي
يقوم الأبراج المختلفة من أسمدة شجرة اعتمادا على البيئات التي فيها يقوم الأبراج التسمية للحفاظ المختلفة لتسمية الناظر الطبيعية	إنما رده بالتأنيق والتسمية ومعلومات أخرى يرسم الترمز الفرق لشجرة يضع خطة للناظر الطبيعية بالمستخدم الأحمر كملح رسمي	يتميز أجزاء مستقلة من شجرة من الطين (الصمغ) من شجرة	إنما رده ويستخدم شجرة معالج، بعد موزنا على أوزانها شجرة	يشجع كيف تفسد الأشجار يعد الأشجار الأخر تسمية بالصنف بجانب الأخرين تسمية الشجور الأخر التي تسمى به ومر على أصل الشجرة	١٥5 سطل، تيا سكي ١٥5 سطل، تيا سكي	١٥5 لوري ١٥5 سطل، تيا سكي
يقوم تصورات حذرة الأعلى من الأسفل إلى الأسفل ويقيم اسميا لاختياره	يرتب أكتية من شجرة مستندا على المعلومات في هذه المرحلة	يصف الأختيات على أشجار السائل التي تحيرها والتفرد الفرعية	يشجع كيف تفسد الأشجار يعد الأشجار الأخر تسمية بالصنف بجانب الأخرين تسمية الشجور الأخر التي تسمى به ومر على أصل الشجرة	يشجع كيف تفسد الأشجار يعد الأشجار الأخر تسمية بالصنف بجانب الأخرين تسمية الشجور الأخر التي تسمى به ومر على أصل الشجرة	١٥5 سطل، تيا سكي ١٥5 سطل، تيا سكي	١٥5 لوري ١٥5 سطل، تيا سكي
يرتب ثلاثة طرف يسأل بها الأخرين من الشجرة التي يقومها	يرتب لوحة يملأه لستان تأكيه بالاصطلاح بالاسماء التي يطلقها الترتيب	يصف الأختيات على أشجار السائل التي تحيرها والتفرد الفرعية	يشجع كيف تفسد الأشجار يعد الأشجار الأخر تسمية بالصنف بجانب الأخرين تسمية الشجور الأخر التي تسمى به ومر على أصل الشجرة	يشجع كيف تفسد الأشجار يعد الأشجار الأخر تسمية بالصنف بجانب الأخرين تسمية الشجور الأخر التي تسمى به ومر على أصل الشجرة	١٥5 سطل، تيا سكي ١٥5 سطل، تيا سكي	١٥5 لوري ١٥5 سطل، تيا سكي
يشجع ما الذي أحب على أصل الشجر وعلى الله من شجرة	يخطط شجرة مستندا على خبره الذاتية	يصف الأختيات على أشجار السائل التي تحيرها والتفرد الفرعية	يشجع كيف تفسد الأشجار يعد الأشجار الأخر تسمية بالصنف بجانب الأخرين تسمية الشجور الأخر التي تسمى به ومر على أصل الشجرة	يشجع كيف تفسد الأشجار يعد الأشجار الأخر تسمية بالصنف بجانب الأخرين تسمية الشجور الأخر التي تسمى به ومر على أصل الشجرة	١٥5 سطل، تيا سكي ١٥5 سطل، تيا سكي	١٥5 لوري ١٥5 سطل، تيا سكي

الهجاء وجدول الضرب أو حقائق التاريخ أمثلة أولية لنظرية الذكاءات المتعددة في خدمة المهارات المعرفية ذات المستوى المنخفض، وتستطيع مناهج تعليم الذكاء المتعدد على أية حال، أن تصمم لتستوعب جميع مستويات بلوم من التعقيد المعرفي. ومخطط المنهج التعليمي المعروض في الشكل (١٢-١) يظهر كيف يستطيع مدرس أن يفصل ويبين الكفاءات التي تتناول جميع الذكاءات السبعة وكذلك مستويات بلوم الستة من التعقيد المعرفي Cognitive complexity .

ولست في حاجة إلى أن نضم جميع هذه المهام في وحدة واحدة. وفي الحق أنك قد تريد أن تنمي منهجا تعليميا على أساس التيمات أو الموضوعات دون إشارة إلى نظرية الذكاءات المتعددة أو تصنيف بلوم. وتستطيع ببساطة أن تستخدم النموذج التعليمي الموضح في الشكل (١٢-١) كخريطة توضح لك السبيل وتساعدك على أن تبقى في المسار أو المساق في جهودك لمعالجة عدد من الذكاءات والمستويات المعرفية. وقد يبدو واضحا على سبيل المثال بعد أن تطبق إطار الذكاءات المتعددة - تصنيف بلوم على المنهج التعليمي أن بعض الخبرات الموسيقية التي يسهل استيعابها عن الوحدة نمائية أو أنه لا تتوفر فرص للتلاميذ لتقديم الخبرات - وهذا شيء يمكن بسهولة علاجه. وتمثل نظرية الذكاءات المتعددة نموذجا يمكنك من التحرك وتعدى الأنشطة اللغوية ذات المستوى المنخفض في التفكير (مثل أوراق العمل) إلى مدى عريض من المهام المعرفية المركبة التي تعد التلاميذ للحياة.

## لمزيد من الدراسة

١- اكتب ما بين عشر كلمات عشوائية وخمس عشرة على السبورة (كلمات عند مستوى التلاميذ في التشفير decoding والفهم، أتح للصف دقيقة واحدة لحفظها وتذكرها. ثم نمط الكلمات. واطلب من التلاميذ كتابة جميع الكلمات من الذاكرة (بالترتيب). وفر تغذية راجعة مباشرة. ناقش الإستراتيجيات التي استخدمها التلاميذ لتذكر الكلمات ثم درسهم إستراتيجيات تذكر باستخدام عدة ذكاءات .

- لغوي: ربط الكلمات معا في قصة معقولة ومفهومة .

- مكاني: تصور بصريا أن القصة تحدث .

- موسيقى: غن القصة بوضع لحن لها أو ألف لحن لها مباشرة .

- جسمى - حركى / اجتماعى : مثلُ القصة مؤكدا على حركات الجسم المتضمنة فى كل كلمة من الكلمات .

- شخصى : اربط الخبرات الشخصية ( والمشاعر المصاحبة ) مع كل كلمة .

مارس وتدرّب على هذه الإستراتيجيات مستخدما قائمة أخرى من الكلمات ثم اطلب من التلاميذ أن يكتبوا القائمة من الذاكرة . ناقش ما الذى كان مختلفا فى هذه المرة (حث التلاميذ على أن يتحدثوا عن الإستراتيجية التى تبدو أكثر نجاحا من الأخرى) وبعد استخدام هذا الإجراء مع قائمتين أو ثلاث حث التلاميذ على استخدام إستراتيجيات الذاكرة هذه مع المادة المرتبطة بالمنهج التعليمى ( حقائق التاريخ هجاء الكلمات المفردات اللغوية إلخ ) .

٢- شجع التلاميذ على حل مشكلة منطقية رياضياتية تتطلب وتتضمن عمليات عقلية عليا . أتح للتلاميذ ما بين عشر إلى خمس عشرة دقيقة ليستخدموا الإستراتيجيات التى يرغبون فى استخدامها . دعهم يعرفون أنهم يستطيعون أن يعملوا مع أناس آخرين ، ويتجولوا ويطلبوا مصادر وهلم جرا . ثم أتح للتلاميذ أن يتقاسموا أو يشاركوا الآخرين إستراتيجيات معينة أو عمليات حل مشكلة وكتابتها على السبورة حال الإفضاء بها . وبعد أن يتاح لكل فرد أن يشارك ، راجع قائمة الإستراتيجيات ولاحظ أى الذكاءات أمكن استعماله من قبل التلاميذ : هل بعض الإستراتيجيات أكثر نجاحا عن أخرى ؟ هل ثمة إستراتيجيات معينة أو عمليات حل مشكلة أكثر إمتاعا عن أخرى ؟

وباستخدام أنماط أخرى من المشكلات كرر هذا النشاط . احتفظ بقائمة من إستراتيجيات حل المشكلات منظمة ومرتبطة على أساس الذكاء الأول . اعرض القائمة على التلاميذ بحيث يستطيعون الإحالة إليها أثناء السنة كمصدر لتوجيه عاداتهم فى الدرس والاستذكار .

٣- ضع وحدة عن تيمة معينة أو خذ وحدة جهزتها من قبل ولاحظ أنواع الذكاءات ومستويات التعقيد المعرفى التى تنمى من خلال الأنشطة فى الوحدة . ضع قائمة بأنشطة إضافية قد تزيد وتنمى الاتساع الفكرى للوحدة والعمق المعرفى لها .

٤- اخلق مواجهات كريستوفرية Christopherian encounters بالنسبة لمواد فى منهجك التعليمى توسع مدارك التلاميذ وعقولهم وتحدى معتقداتهم الحالية وتمضى بذكاءاتهم المتعددة إلى مستويات أعلى من الاداء الوظيفى .

## مراجع الباب الأول

- Armstrong, M. (1980). **Closely Observed Children**. London: Writers and Readers.
- Armstrong, T. (1987a). "Describing Strengths in Children Identified as "Learning Disabled" Using Howard Gardner's Theory of Multiple Intelligences as an Organizing Framework". **Dissertation Abstracts International** 48, 08A. (University Microfilms No, 87-25, 844).
- Armstrong, T. (1987b). In **Their Own Way: Discovering and Encouraging Your Child's Personal Learning Style**. New York: "Tarcher/Putnam.
- Armstrong, T. (1988). "Learning Differences-Not Disabilities". **Principal** 68, 1: 34-36.
- Armstrong, T. (1993). **7 Kinds of Smart**. New York: Plume/Penguin.
- Armstrong, T. (1994). **Multiple Intelligence in the Classroom**. Alexandria, VA, ASCD.
- Bloom, B. (1956). **Taxonomy of Educational Objectives**. New York: David McKay.
- Bonny, H., and L. Savary (1990). **Music and Your Mind**. Barrytown, N.Y.: Station Hill Press.
- Campbell, J. (May 1992). "Laser Disk Portfolios: Total Child Assessment". **Educational Leadership** 49, 8: 69-70.
- Carini, P. (1977). **The Art of Seeing and the Visibility of the Person**. Grand Forks, N.D.: North akota Study Group on Evaluation (Center for Teaching and Learning, Univeristy of North Dakota, Grand Forks, N.D. 58202).

- Caro, R. (1990). **Means of Ascent**. New York: Knopf.
- Clark, R.W. (1972). **Einstein: The Life and Times**. New York: Avon.
- Cohen, D.L. (June 5, 1991). "Flow Room, Testing Psychologist's Concept, Introduces 'Learning in Disguise', at Key School", **Education Week**, pp. 6-7.
- Csikszentmihalyi, M. (1990). **Flow: The Psychology of Optimal Experience**. New York: Harper and Row.
- Dreikurs, R. and V. Soltz. (1964). **Children: The Challenge**. New York: Hawthorn.
- Edwards, B. (1979). **Drawing on the Right Side of the Brain**. Los Angeles: Jeremy P. Tarcher.
- Engel, B.S. (1979). **Informal Evaluation**. Grand Forks, N.D.: North Dakota Study Group on Evaluation (Center for Teaching and Learning, University of North Dakota, Grand Forks, N.D. 58202).
- Feldman, D.H. (1980). **Beyond Universals in Cognitive Development**, Norwood, N.J.: Ablex.
- Fiske, E.B. (January 11, 1987). "U.S. Pupils Lag in Math Ability, 3 Studies Find". **The New York Times**, pp. A1, A17-A18.
- Fiske, E.B. (May 24, 1988). "In Indiana, Public School Makes 'Frills' Standard". **The New York Times**, pp. A16-A17.
- Fiske, E.B. (June 8, 1988). "Schools' 'Back-to-Basics' Drive Found to Be Working in Math". **The New York Times**, pp. A1, A28.
- Fleming, E. (1984). **Believe the Heart: Our Dystlexic Days**. San Francisco, Calif.: Strawberry Hill Press.

- Gardner, H. (March 1979). "The Child Is Father to the Metaphor". **Psychology Today** 12, 10: 81-91.
- Gardner, H. (1983). **Frames of Mind: The Theory of Multiple Intelligences**. New York: Basic Books.
- Gardner, H. (May 1987). "Beyond IQ: Education and Human Development". **Harvard Educational Review** 57, 2: 187-193.
- Gardner, H. (1991). **The Unschooled Mind**. New York: Basic Books.
- Gardner, H. (1993a). **Multiple Intelligences: The Theory in Practice**. New York: Basic Books.
- Gardner, H. (1993b). **Creating Minds**. New York: Basic Books.
- Gentile, J.R. (1988). **Instructional Improvement: Summary and Analysis of Madeline Hunter's Essential Elements of Instruction and Supervision**. Oxford, Ohio: National Staff Development Council.
- Ghiselin, B. (1955). **The Creative Process**. New York: Mentor.
- Gladwin, T. (1970). **East Is a Big Bird: Navigation and Logic on Puluwat Atoll**. Cambridge, Mass.: Harvard University Press.
- Goodlad, J.I. (1984). **A Place Called School: Prospects for the Future**. New York: McGraw-Hill.
- Goodman, J., and M. Weinstein. (1980). **Playfair: Everybody's Guide to Noncompetitive Play**. San Luis Obispo, Calif.: Impact.
- Gordon, W.J.J., and T. Poze. (1966). **The Metaphorical Way of Learning and Knowing**. Cambridge, Mass.: Porpoise.
- Gould, S.J. (1981). **The Mismeasure of Man**. New York: W.W. Norton.

- Gruber, H. (1977). "Darwin's 'Tree of Nature' and Other Images of Wide Scope", in **On Aesthetics in Science**, edited by J. Wechsler. Cambridge, Mass.: MIT Press.
- Hart, L. (March 1981). "Don't Teach Them; Help Them Learn". **Learning** 9, 8: 39-40.
- Harman, W., and H. Rheingold. (1984). **Higher Creativity: Liberating the Unconscious for Breakthrough Insights**. Los Angeles: Jeremy P. Tarcher.
- Herman, J.L., P.R. Aschbacher, and L. Winters. (1992). **A Practical Guide to Alternative Assessment**. Alexandria, Va.: ASCD.
- Holden, C. (June 8, 1979). "Paul MacLean and the Triune Brain". **Science** 204: 1068.
- Illingworth, R.S. and C.M. Illingworth. (1966). **Lessons from Childhood: Some Aspects of the Early Life of Unusual Men and Women**. London: Livingstone.
- Johnson, D., R. Johnson, P. Roy, and E. Holubec (1984). **Circles of Learning: Cooperation in the Classroom**. Alexandria, Va.: ASCD.
- John-Steiner, V. (1987). **Notebooks of the Mind: Explorations of Thinking**. New York: Harper and Row.
- Kovalik, S. (1993). **ITI: The Model-Integrated Thematic Instruction**. 2nd ed. Village of Oak Creek, Ariz.: Books for Educators.
- McCoy, L.E. (1975). "Braille: A Language for Severe Dyslexics". **Journal of Learning Disabilities** 8, 5:34.
- McKim, R.H. (1980). **Experiences in Visual Thinking**. 2nd ed. Boston: PWS Engineering.



- Marzano, R.J., R.S. Brandt, C.S. Hughes, B.F. Jones, B.Z. Presseisen, and S.C. Rankin. (1988). **Dimensions of Thinking: A Framework for Curriculum and Instruction**. Alexandria, Va.: ASCD.
- Margulies, N. (1991). **Mapping Inner Space: Learning and Teaching Mind Mapping**. Tucson, Ariz.: Zephyr Press.
- Miller, A. (1981). **The Drama of the Gifted Child**. New York: Basic Books.
- Montessori, M. (1972). **The Secret of Childhood**. New York: Ballantine.
- Olson, L. (January 27, 1988). "Children 'Flourish' Here: 8 Teachers and a Theory Changed a School World". **Education Week VII**, 18: 1, 18-19.
- Ostrander, S. and L. Schroeder. (1979). **Superlearning**. New York: Delta.
- Paul, R. (1992). **Critical Thinking: What Every Person Needs to Survive in a Rapidly Changing World**. Santa Rosa, Calif.: Foundation for Critical Thinking.
- Perkins, D.N. (1981). **The Mind's Best Work**. Cambridge, Mass.: Harvard University Press.
- Plato. (1952). **The Dialogues of Plato**. Chicago: Encyclopedia Britannica.
- "Poll Finds Americans. Are Ignorant of Science". (October 25, 1988). **New York Times**, p. C10.
- Polya, G. (1957). **How to Solve It**. New York: Anchor Books.
- Poplin, M. (Spring 1984). "Summary Rationalizations, Apologies and Farewell: What We Don't Know About the Learning Disabled". **Learning Disability Quarterly** 7, 2: 133.

- Proust, M. (1928). **Swan's Way**. New York: Modern Library.
- Rose, C. (1987). **Accelerated Learning**. New York: Dell.
- Rosenthal, R., and L. Jacobsen. (1968). **Pygmalion in the Classroom**. New York: Holt, Rinehart and Winston.
- Rozin, P., S. Poritsky, and R. Sotsky. (March 26, 1971). "American Children with Reading Problems Can Easily Learn to Read English Represented by Chinese Characters". **Science** 171: 1264-1267.
- Sacks, O. (1990). **Seeing Voices: A Journey into the World of the Deaf**, New York: Harper Collins.
- Spolin, V. (1986). **Theater Games for the Classroom**. Evanston, Ill.: Northwestern University Press.
- Stainback, S., W. Stainback, and M. Forest, eds. (1989). **Educating all Students in the Mainstream of Regular Education**. Baltimore, Md.: Paul H. Brookes.
- Steiner, R. (1964). **The Kingdom of Childhood**. London: Rudolf Steiner Press.
- Viadero, D. (March 13, 1991). "Music and Arts Courses Disappearing from Curriculum, Commission Warns". **Education Week**, p. 4.
- Walters, J., and H. Gardner. (1986). "The Crystallizing Experience: Discovery of an Intellectual Gift". In **Conceptions of Giftedness**, edited by R. Sternberg and J. Davidson. New York: Cambridge University Press.
- Weinreich-Haste, H. (1985). "The Varieties of Intelligence: An Interview with Howard Gardner". **New Ideas in Psychology** 3, 4: 47-65.

Weinstein, C. (1979). "The Physical Environment of the School: A Review of the Research". **Review of Educational Research** 49, 4: 585.

Wolf, D. P., P.G. LeMahieu, and J. Eresh. (May 1992). "Good Measure: Assessment as a Tool for Educational Reform". **Educational Leadership** 49, 8: 8-13.

## الملحق (أ)

### قائمة قراءات أساسية في الذكاءات المتعددة

- Armstrong, Thomas. (1987). **In Their Own Way: Discovering and Encouraging Your Child's Personal Learning Style**. Los Angeles, Calif.: Jeremy P. Tarcher. A good introduction to multiple intelligences for parents and teachers.
- Armstrong, Thomas. (1993). **7 Kinds of Smart: Discovering and Using Your Natural Intelligences**. New York: Plume/Penguin. The first book on multiple intelligences for the general public with self-help exercises and several checklists.
- Campbell, Linda, Bruce Campbell, and Dee Dickinson. (1993). **Teaching and Learning Through Multiple Intelligences**. Tucson, Ariz.: Zephyr Press. Excellent source of teaching strategies in the five neglected intelligences (musical, spatial, bodily-kinesthetic, interpersonal, and intrapersonal).
- Faggella, Kathy, and Janet Horowitz. (September 1990). "Different Child, Different Style". *Instructor* 100, 2: 49-54. A good short article on the instructional applications of MI theory.
- Gardner, Howard. (1983). **Frames of Mind: The Theory of Multiple Intelligences**. New York: Basic Books. This is the bible of multiple intelligences. For more information on Gardner's research in MI Theory, write: Project Zero, Harvard University, Longfellow Hall, Appian Way, Cambridge, MA 02138.
- Gardner, Howard. (1991). **To Open Minds**. New York: Basic Books. This book provides background information on the origins of multiple-intelligence theory.

- Gardner, Howard. (1993). **Multiple Intelligences: The Theory in Practice**. New York: Basic Books. This book consists of a number of papers written by Gardner and his associates on MI theory updated to reflect his current thinking. Includes the best overall bibliography available on MI theory plus a list of consultants working in the field.
- Gardner, Howard, and Thomas Hatch. (November/December 1988). "New Research on Intelligence". **Learning** 17, 4: 37-39. Good introductory article on MI theory for teachers just finding out about it. An excellent article to put up in the teacher's lounge.
- Gardner, Howard, and Thomas Hatch. (November 1989). "Multiple Intelligences Go to School". **Educational Researcher** 18, 8:4-10. Includes good research data on multiple intelligences in the schools.
- Kline, Peter. (1988). **The Everyday Genius**. Arlington, Va.: Great Ocean. A book that is mainly about accelerated learning strategies but includes MI theory as an important component.
- Kovalik, Susan. (1993). **ITI: The Model-Integrated Thematic Instruction**. Village of Oak Creek, Ariz.: Books for Educators. (Available from: Books for Educators, 17051 S.E. 277th St., Suite 18, Kent. WA 98032). This book is primarily about integrated thematic instruction but includes a section on using MI theory in building thematic units.
- Lazear, David. (1991). **Seven Ways of knowing: Teaching for Multiple Intelligences**. Palatine, Ill.: Skylight. This is a very teacher-friendly introduction to the theory of multiple intelligences with many general activities for awakening and

developing the intelligences. David Lazear also edits *Intelligence Connections*, a newsletter of ASCD's Multiple Intelligences Network. Write: David Lazear, New Dimensions of Learning, 729 W. Waveland, Suite G, Chicago, IL 60613. Or call (312) 525-6650.

Lazear, David. (1991). **Seven Ways of Teaching: The Artistry of Teaching with Multiple Intelligences.** Palatine, Ill.: Skylight. A book containing seven detailed lesson plans; each chapter focuses on teaching a school subject through one of the seven intelligences (e.g., teaching geometry through bodily-kinesthetic intelligence).

Lazear, David. (1993). **Seven Pathways of Learning: Teaching Students and Parents about Multiple Intelligences.** Tucson, Ariz.: Zephyr Press. Includes reproducible activities and lesson extensions for teaching about multiple intelligences.

Lazear, David. (1994). **Multiple Intelligence Approaches to Assessment: Solving the Assessment Conundrum.** Tucson, Ariz.: Zephyr Press. Instruction on creating student intelligence profiles, processfolios, reflective journals and logs, checklists, and multiperceptual formal tests.

Teele, Sue. (1991). **Teaching and Assessment Strategies Appropriate for the Multiple Intelligences.** Riverside, Calif.: University of California Extension. (Available from: University of California Extension, H101 Bannockburn, University of California, Riverside, CA 92521-0112). Sue Teele directs a Multiple Intelligences Certificate Program at U.C. Riverside and has authored an assessment device for MI theory called

the TIMI (Teele Inventory of Multiple Intelligences). Write to her at: UCR Extension Center, 1200 University Ave., Riverside, CA 92507-4596.

Thornburg, David. (1989). **The Role of Technology in Teaching to the Whole Child: Multiple Intelligences in the Classroom.** Los Altos, Calif.: Starsong Publications. Thornburg applies here his substantial background in computer technology (he helped develop the Muppet Learning Keys and the Koala Pad). to MI theory.

Wass, Lane Longino. (1991). **Imagine That: Getting Smarter Through Imagery Practice.** Rolling Hills Estate, Calif.: Jalmar Press. MI theory applied to guided imagery.

Winn, Marie. (April 29, 1990). "New Views of Human Intelligence". **New York Times Magazine**, pp. 16 +. A good popular article to send to school board members.

## الملحق (ب)

### كتب عن التدريس على أساس الذكاءات المتعددة

#### *Linguistic Intelligence:*

Ashton - Warner, Sylvia. (1986). **Teacher**. New York: Simon and Schuster.

Bissex, Glenda. (1980). **Guys at Work: A Child Learns to Write and Read**. Cambridge, Mass.: Harvard University Press.

Graves, Donald, and Virginia Stuart. (1987). **Write from the Start: Tapping Your Child's Natural Writing Ability**. New York: NAL.

Rico, Gabrielle Lusser. (1983). **Writing the Natural Way**. Los Angeles: Jeremy P. Tarcher.

Trelease, Jim. (1982). **The Read-Aloud Handbook**. Harmondsworth, England: Penguin.

#### *Logical-Mathematical Intelligence:*

Allison, Linda. (1976). **Blood and Guts: A Working Guide to Your Own Insides**. Boston: Little, Brown and Co. Grades 5-12.  
See also other books in Brown Paper School Book series.

Burns, Marilyn. (1975). **The I Hate Mathematics! Book**. Boston: Little, Brown and Co.

Jacobs, Harold. (1982). **Mathematics: A Human Endeavor**. San Francisco: W.H. Freeman. Grades 9-12.

Lorton, Mary Baratta. (1976). **Mathematics Their Way**. Menlo Park, Calif.: Addison-Wesley.

Stein, Sara. (1980). **The Science Book**. New York: Workman. Grades 4-7.



***Spatial Intelligence:***

- DeMille, Richard. (1981). **Put Your Mother on the Ceiling: Children's Imagination Games.** Santa Barbara, Calif.: Santa Barbara Press.
- Edwards, Betty. (1979). **Drawing on the Right Side of the Brain.** Los Angeles: Jeremy P. Tarcher.
- McKim, Robert H. (1980). **Experiences in Visual Thinking.** Monterey, Calif.: Brooks-Cole. High school level.
- Samples, Robert. (1976). **The Metaphoric Mind.** Reading, Mass.: Addison-Wesley.
- Warner, Sally. (1989). **Encouraging the Artist in Your Child.** New York: St. Martin's Press.

***Bodily-Kinesthetic Intelligence:***

- Benzwie, Teresa. (1988). **A Moving Experience: Dance for Lovers of Children and the Child Within.** Tucson, Ariz.: Zephyr Press.
- Cobb, Vicki. (1972). **Science Experiments You Can Eat.** Philadelphia: Lippincott.
- Gilbert, Anne G. (1977). **Teaching the 3R's Through Movement Experiences.** New York: Macmillan.
- Schneider, Tom. (1976). **Everybody's a Winner: A Kids' Guide to New Sports and Fitness.** Boston: Little, Brown and Co.
- Spolin, Viola. (1986). **Theater Games for the Classroom.** Evanston, Ill.: Northwestern University Press.

***Musical Intelligence:***

- Bonny, Helen, and Louis Savary. (1990). **Music and Your Mind.** Barrytown, N.Y.: Station Hill Press.

Brewer, Chris Boyd, and Don G. Campbell. (1991). **Rhythms of Learning**. Tucson, Ariz.: Zephyr Press.

Halpern, Steven, and Savary Louis. (1985). **Sound Health: Music and Sounds That Make Us Whole**. San Francisco: Harper and Row.

Judy, Stephanie. (1990). **Making Music for the Joy of It**. Los Angeles: Jeremy P. Tarcher.

Merritt, Stephanie. (1990). **Mind, Music, and Imagery: 40 Exercises Using Music to Stimulate Creativity and Self-Awareness**. New York: NAL?Plume.

Wallace, Rosella R. (1992). **Rappin' and Rhymin': Raps, Songs, Cheers, and SmartRope Jingles for Active Learning**. Tucson, Ariz.: Zephyr Press.

***Interpersonal Intelligence:***

Johnson, David W., Roger T. Johnson, and Edythe Johnson Holubec. (1986). **Circles of Learning: Cooperation in the Classroom**. Alexandria, VA.: ASCD.

Orlick, Terry. (1978). **The Cooperative Sports and Games Book**. New York: Pantheon.

Sobel, Jeffrey. (1983). **Everybody Wins: 393 Non-Competitive Games for Young Children**. New York: Walker and Co.

Weinstein, Matt, and Joel Goodman. (1980). **Playfair: Everybody's Guide to Noncompetitive Play**. San Luis Obispo, Calif.: Impact.

Wade, Rahima Carol. (1991). **Joining Hands: From Personal to Planetary Friendship in the Primary Classroom**. Tucson, Ariz.: Zephyr Press.

***Intrapersonal Intelligence:***

- Armstrong, Thomas. (1985). **The Radiant Child**. Wheaton, Ill.: Quest.
- Briggs, Dorothy Corkille. (1970). **Your Child's Self-Esteem**. Garden City, N.Y.: Doubleday.
- Canfield, Jack, and Wells, Harold C. (1976). **100 Ways to Enhance Self-Esteem in the Classroom**. Englewood Cliffs, N.J.: Prentice-Hall.
- Gibbons, Maurice. (1991). **How to Become an Expert: Discover, Research, and Build a Project in Your Chosen Field**. Tucson, Ariz.: Zephyr Press.
- Oaklander, Violet. (1978). **Windows to Our Children**. Moab, Utah: Real People Press.

## الملحق جـ

### أمثلة لدروس وبرامج الذكاءات المتعددة

فيما يلي أمثلة لدروس وبرامج تقوم على نظرية الذكاءات المتعددة وضعت لمستويات صفية مختلفة، لاحظ أنه في بعض الحالات استخدمت نظرية الذكاءات المتعددة لتوفر أساسا لوضع البرنامج وتطويره (مثال : قائمة قراءة للمستوى الابتدائي) : وفي حالات أخرى اقتصرت نظرية الذكاءات المتعددة على تطوير أفكار يمكن استيعابها في أطر عمل للمنهج التعليمي، وفي بعض الحالات ينصرف التركيز والاهتمام إلى تنمية المهارات (مثال : تعلم كيف تضرب في ٧)، وفي حالات أخرى، ينصرف التأكيد بدرجة أكبر إلى المفاهيم (مثال : فهم قانون بويل) وفي كل درس على أية حال تشمل الأنشطة استخدام الذكاءات السبعة جميعا لتحقيق هدف تعليمي معين .

### المثال الأول

المستوى : رياض الأطفال .

الموضوع : الأشكال .

الهدف : أن تدرس التلاميذ التعرف على الدوائر .

سوف يخبر التلاميذ أنماطا مختلفة من الدوائر بالطرق الآتية (يظهر الذكاء الذي يؤكد عليه بين قوسين) :

- يعملون دائرة جماعية بأن يمسك التلاميذ كل واحد يد الآخر (ذكاء اجتماعي وذكاء جسمي حركي).

- يعملون دوائر باستخدام أجسامهم (شخصي، وجسمي حركي).

- يبحثون عن دوائر في حجرة الدراسة (ذكاء مكاني).

- يعملون دوائر في مشروعات التربية الفنية (مكاني، جسمي حركي).

- ينشدون لعبة الدائرة وغيرها من أغاني الدائرة (بما في ذلك الأسطوانات وهي مستديرة موسيقيا) (ذكاء موسيقي).

- يحكون قصصا عن الدوائر (ذكاء لغوي).

- يقارنون أحجام الدوائر (من الصغيرة إلى الكبيرة)، (ذكاء مكاني، منطقي-رياضياتي).

## المثال الثاني

المستوى : رياض أطفال - الصف الأول الابتدائي.

الموضوع : القراءة.

الهدف : المساعدة في تنمية اتجاه إيجابي عند التلاميذ نحو الكتاب.

المواد : كتب تربط الذكاء اللغوي بذكاء أو أكثر من الذكاءات الأخرى.

تحتوي مكتبة الفصل على كتب من الأنماط الآتية (الذكاء الذي يؤكد عليه موضوع

بين قوسين).

- كتب مصحوبة بتسجيلات صوتية تقرأ مع الكتاب (لغوي).

- كتب ثلاثية الأبعاد Three dimensional pop-up books (ذكاء مكاني).

- كتب بغير كلمات (قصص مصورة) (ذكاء مكاني).

- كتب تلمس (ذكاء جسمي حركي) Touch "n" feel books .

- كتب مصحوبة بتسجيلات صوتية غنائية (ذكاء موسيقي).

- كتب بلوحة مفاتيح محوسبة Computerized Keyboards وأغانى (ذكاء

موسيقي).

- كتب علوم للاستمتاع (ذكاء منطقي رياضياتي) Science fun books .

- كتب عد (ذكاء منطقي رياضياتي).

- كتب «هذا أنا» (ذكاء شخصي) This - is - me .

- كتب عن التسميات الوجدانية مثل فقدان أو غضب Loss or anger (ذكاء

شخصي).

- كتب تفاعلية (ذكاء اجتماعي).

## المثال الثالث

المستوى : الصف الثانى - الصف الثالث .

الموضوع : رياضيات.

الهدف : مساعدة التلاميذ على إتقان حقائق جدول الضرب أو تعزيز معنى مفهوم «أن نضرب».

يقوم الصف بنشاط من هذه الأنشطة كل يوم أثناء حصة الرياضيات (الذكاء المؤكد يظهر بين قوسين).

- عد حتى سبعين ، مع الوقوف والتصفيق عند كل عدد سبعة (جسمى حركى).
- غن أغنية الضرب فى سبعة Multiplication Rock song (ذكاء موسيقى).
- أنشد الأعداد من ١ إلى ٧٠ مع تأكيد خاص على كل رقم سابع (موسيقى).
- أكمل لوحة أو جدول المئات hundreds chart مع تلوين كل سابع رقم (ذكاء مكانى).

- كون دوائر تتألف كل منها من عشرة تلاميذ ، ويرتدى كل تلميذ من صفر إلى ٩ ، ابدأ بالصفى ، وبعد المشاركون وهم يمضون حول الدائرة (المررة الثانية للدوران حول الدائرة يصبح الصف ١٠ ، والواحد ١١ وهلم جرا ، وفى الدورة الثالثة ، يصبح الصف ٢٠ ، والواحد ٢١ وهلم جرا) ومع استمرارهم فى العد يمرر المشاركون بكرة من غزل القطن حول الدائرة يفكونها unrolling وهم يعملون كذلك ، ويمسك الشخص الأول بنهاية الخيط وكل سابع شخص بعد ذلك يمسك جزءا قبل أن يمرر الكرة وعند بلوغ العد ٧٠ سوف يرى الطلاب أن الخيط يصنع تصميميا هندسيا (ذكاء مكانى ، جسمى حركى ، اجتماعى).

- يصنعون تصميماتهم الهندسية للسبعات فى رسم أو على لوح أرضى geoboard باستخدام الإستراتيجية التى وصفناها من قبل (أى استخدام دائرة مرقمة من صفر إلى ٩ ثم تربط بخيط على مستقيم كل سابع عدد حتى ٧٠) (ذكاء مكانى).

- استمتع لقصة عن the As Much Brothers (الذى يستطيع أن يلمس الأشياء وأن يراها تتضاعف، وعلى سبيل المثال حين تلمس سبعة أمثال ثلاث دجاجات ذهبية، تظهر ٢١ دجاجة ذهبية ) (ذكاء لغوى).
- قارن بين رسومات قبلية وبعديّة تعتمد على قصة أكبر عدد من الإخوة The As Much Brothers سبعة أضعاف قبل لمس الدجاجات الذهبية الثلاثة وبعد لمسها (ذكاء مكاني).

### المثال الرابع

- المستوى : الصفوف العليا من المدرسة الابتدائية .
- المادة : تاريخ.
- الهدف : مساعدة التلاميذ على فهم الظروف التي أدت إلى تطور ونمو رود أيلاند في تاريخ أمريكا المبكر.
- سوف يندمج التلاميذ في نشاط أو أكثر من الأنشطة الآتية أثناء حصة التاريخ (الذكاءات المؤكدة تظهر بين قوسين ) .
- ادرس الفقرات التي تبين أسباب الاستيطان في رود أيلاند في الكتاب المدرسي وناقش قراءاتهم (ذكاء لغوى) .
- ارسم خطا للزمن يبين الأحداث التي تتعلق بنمو وتطور رودأيلاند ( ذكاء منطقي - رياضياتي ، وذكاء مكاني).
- ادرس خرائط الولايات المتحدة أثناء المرحلة الاستعمارية تظهر التقدم التدريجي والنمو لرود أيلاند (ذكاء مكاني).
- قارن الاستيطان في رودأيلاند مع نمو الاميبا (ذكاء مكاني).
- مثل الأحداث التي تحيط بالاستيطان في رود أيلاند (ذكاء جسمي - حركي، وذكاء اجتماعي).
- ضع أغنية تصف الظروف التي أدت إلى الاستيطان في رود أيلاند (ذكاء موسيقي).

- قسم التلاميذ إلى جماعات تمثل المستعمرات المختلفة، ثم ترتبط الجماعات لتنمية جماعة أخرى من التلاميذ كرود أيلاند (ذكاء اجتماعي، ذكاء جسمي حركي).

- اربط الاستيطان في رودأيلاند بحاجة التلاميذ أو رغبتهم في الابتعاد عن السلطة في بعض الأوقات (أى الصراعات مع (الوالدين والمدرسين) (ذكاء شخصي).

### المثال الخامس

المستوى : المدرسة الإعدادية .

المادة : جبر .

الهدف : أن تشرح وظيفة س في معادلة .

- يزود الطلاب بوصف لفظي لـ (س) (س مجهول) (ذكاء لغوي).

- يزود الطلاب بمعادلة (مثل  $2س + 1 = 5$ ) ويوضح لهم كيف تحل وتحدد قيمة س (ذكاء منطقي - رياضياتي).

- يقال للطلاب أن (س) مثل الخارج على القانون المقنع الذي نحتاج إلى أن يكشف لثامه أو قناعه، ويرسم الطلاب رسماً يعبر عن س (ذكاء مكاني).

- يمثل الطلاب معادلة جبرية، حيث يلعب الطالب الذي يرتدى قناعاً دور (س) ويمثل الطلاب الآخرون الأعداد أو الوظائف، ويقوم طالب معين بحل المعادلة باستبعاد طلاب من طرفي المعادلة في سلسلة من الخطوات، وعلى سبيل المثال في المعادلة  $2س + 1 = 5$  يستبعد طالب من الجانب الأيمن، وطالب من الجانب الأيسر ثم يستبعد نصف الطلاب من الجانب الأيمن ونصف الطلاب من الجانب الأيسر مما يبين أن  $س = 2$  (ذكاء اجتماعي، ذكاء جسمي حركي).

- يحل الطلاب معادلات جبرية باستخدام أشياء يتناولونها بأيديهم (أعداد ووظائف على ميزان ينبغي أن يحافظ على جانبيه متوازنين حتى يتم التوصل إلى الحل) (ذكاء جسمي - حركي).



- يكرر الطلاب منشدين كلمات قصيرة

x is a mystry  
you've gotta find a way  
to get him all alone  
so h' s gotta say his name

ويستطيع التلاميذ أن يستخدموا مع إنشادهم أى أدوات موسيقية متاحة (ذكاء موسيقى).

- قد يطلب من الطلاب أن يجيبوا على السؤال «ما الألفاظ أو الأسرار - أو ما أسرار س - فى حياتك ؟ » ناقش كيف يحل الطلاب ليتوصلوا إلى قيمة س فى معالجتهم للمسائل الشخصية (ذكاء شخصى).

### المثال السادس

المستوى : المدرسة الثانوية .

المادة : الكيمياء .

الهدف : أن تدرس مفهوم قانون بويل .

- يزود الطلاب بتعريف لفظى لقانون بويل بالنسبة لكتلة ثابتة من الغاز ودرجة حرارة ثابتة ، يتناسب الضغط مع الحجم تناسباً عكسياً ويناقشون التعريف (ذكاء لغوى).

- يزود الطلاب بمعادلة تصنف قانون بويل :  $P \times V = K$  ح = ك ويحلون مسائل محددة ترتبط بالمعادلة (ذكاء منطقي رياضياتي).

- يزود بتشبيه أو صورة لقانون بويل «تخيل أن لديك كرة مطاطية بها ماء وأنت بدأت فى عصرها ومع هذا العصر يزداد الضغط ، وكلما ازداد العصر ارتفع الضغط حتى تنفجر الكرة ويندفع الماء بقوة ليفرق يدك (ذكاء مكاني).

- يقوم الطلاب بالتجربة الآتية : يتنفسون الهواء من أفواههم حتى يتنفخ الخندان قليلاً ثم يحولون الهواء إلى جانب واحد من جانبي الفم (حجم أقل) ويبيّنون ما إذا كان الضغط يزداد أم ينقص (إنه يزداد) ، ثم يطلب منهم توزيع الهواء

على جانبي القم (حجم أكبر) ويطلب منهم أن يبينوا ما إذا كان الضغط يزداد أم يقل (إنه ينقص) (ذكاء جسمي حركي).

نشد ونغنى القطعة الموسيقية الآتية لتساعدكم على التذكر

When the volume goes down

The Pressure goes up

The blood starts to boil

And a scream erupts

I need more space

Or I'm going to frown

The volume goes up

And the pressure goes down

(ذكاء موسيقي)

- يصبح الطلاب جزئيات هواء في «حاوية» (ركن واضح التحديد من حجرة الدراسة) ويتحركون بمعدل ثابت (حرارة) ولا يستطيعون ترك الحاوية (كتلة ثابتة) وتدرجيا يتم إنقاص حجم الحاوية على يد متطوعين يسكان بخيط من غزل القطن أو الصوف يمثل جانبا من جوانب الحاوية يبدأ بتحركه للتضييق على الطلاب (الجزئيات) وكلما نقصت المساحة زاد الضغط (أي يزداد التصاق الطالب وارتطامه بالآخرين) الملاحظ ، وكلما ازدادت المساحة قل الضغط (ذكاء اجتماعي، وذكاء جسمي حركي).

- يقوم الطلاب بتجارب معمليّة تقيس ضغط الهواء في حاويات مغلقة ويرسمون رسما بيانيا يبين العلاقة بين الضغط والحجم (ذكاء منطقي - رياضياتي، ذكاء جسمي - حركي).

- يطلب من الطلاب أن يذكروا أوقاتا من حياتهم تعرضوا لضغط، هل شعرت بأن لديك فسحة كبيرة من المكان؟ (الإجابة الشائعة: ضغوط كثيرة، ضيق في الحيز الحياتي) خبرات التلاميذ ترتبط بقانون بويل (ذكاء شخصي).



## الباب الثاني

الفهم بالتصميم الكسبي والتعميق



## مدخل للباب الثاني

لقد بدأ المربون في ثمانينيات القرن العشرين في البحث عن طرق أفضل لتقييم تعلم الطالب وذلك بعد شيوع استخدام اختبارات الاختيار من متعدد وظهور عيوبها. وبعد عقد من الزمان من التجريب مع مهام وقواعد تقدير متدرجة Rubrics وعروض وبورتفوليات، وصلت مهمتنا إلى معلّم أساسي؛ ذلك أن المربين في عديد من المناطق التعليمية والمدارس يشعرون الآن بالارتياح في وضع وتطوير وتطبيق مهام الأداء وتصحيحها، وبما أنه لا جدوى من التدريس لتحقيق مستوى معيار طموح إذا كان تقييمك لن يصيب الهدف فإن التأكيد على المستويات يحرك تقييم الأداء ويمضى به من اعتباره تحديدا محدودا إلى أن يصبح عنصرا مقبولا من عناصر التدريس والتعلم الجيدين.

ولقد لعب ويجنز Grant Wiggins وماكتاي Jay Metighe دورا بارزا في نمو ونضج تقييم الأداء. فلقد استطاع الأول باعتباره متحدثا محترما ومستشارا وخبيرا أن يزود مجتمعات محلية تكافح وتبذل الجهد لجعل التمدرس أكثر أصالة برؤية وصرامة عقلية وإيمان. كما أن ماكتاي بقيادتها لاتحاد ماريلاند للتقييم Maryland Assessment Consortium وهو مشروع تضافري على مستوى الولاية بدأ عام ١٩٩١ ساندت ودعمت المربين الذين يعملون على تطوير تعليم يستند إلى المعايير والمستويات Standards-based Education، ولقد استطاع هذان العلمان بمفردهما ومعا أن يصفلا عمليات تصميم المهام وتقديرها مصرين على أن يكون العمل جيدا لا من قبل كل من الطلاب والمدرسين بل وكذلك من قبلهما، وعلى الرغم من أنهما ركزا على التقييم إلا أنهما كانا مهتمين دائما بالتدريس والتعلم على اتساع مجالهما، ولقد كان المربون الذين يلجأون إلى استشارتهما يبدأون عادة بأسئلة عن التقييم، ولكنهم سرعان ما كانوا يندمجون بعمق في قضايا المنهج التعليمي والتعليم.

وإذا بدأنا بسؤال عن البدائل للأشكال السائدة للتقييم، فإننا نجد أن حركة الأداء قد وضعت الأداء نفسه في مركز المسرح ولم يكن معقولا أن نطلق على تقديرات الاختيار أداء. إن الأداء أن تعمل شيئا له قيمة في العالم خارج المدرسة. وعلى نحو ما،

(١) هذا الباب يعتمد اعتمادا أساسيا على كتاب ويجنز وماكتاي ١٩٩٨م، «الفهم بالتصميم».

إذا كان لتقويمنا أن يكون صادقاً ينبغي أن نقيم الأداء . إذن ما الجديد هنا؟ ما أنواع الأداء التي كنا ومازلنا نقيمها، وما الذي كنا ومازلنا نحاول تقييمه بالاختبارات التقليدية؟

إن المَعْلَم الأساسي الذي أتحدث عنه هو الاستبصار البسيط والملمز والذي هو أساس هذا الباب . إن تقييم الأداء يكون نافعاً على وجه الخصوص في تقييم نمطين من التعلم أحدهما مألوف جداً، وهو إذا كنت تريد أن تعرف ما إذا كان الطلاب يستطيعون أن يلقوا خطبة مقنعة بليغة، أو ينشدوا نشيداً، أو يحلوا معادلة رباعية أو يجروا تجربة معملية، فعليك أن تطلب منهم أن يعملوا ذلك، وإذا كان الأداء يقيم لذاته، والمنهج التعليمي يستهدف مساعدة الطلاب على تعلمه، قيم الأداء على نحو مباشر بقدر الإمكان . هذا نوع من تقييم الأداء والمدرسون كانوا يستخدمونه ومازالوا منذ أجيال .

غير أن هذا الباب يركز على استخدام مختلف لتقييم الأداء، أقل وضوحاً ولكنه أكثر قوة لأن سنوات طويلة من الخبرة في تطوير مهام تقييمه واختبارها ونقدها أسفرت عن أن الأداء هو مفتاح تقييم الفهم . وهذا النوع من الأداء خداع . نعم، نحن بالتأكيد نريد من الطلاب أن يفهموا، ولكن السؤال ما الفهم على وجه الدقة والتحديد؟ وكيف نتأكد من أن أداءً معيناً يكشف عنه؟

ويقدم لنا ويجتز وماكتاي إطاراً لتخطيط الدرس يختلف تماماً عن الإطار الذي نعرفه، فتصميم الدروس لتحقيق الفهم يبدأ بما يريد الطلاب أن يكونوا قادرين على عمله ويتقدم نحو الشاهد الذي سوف تقبله على أنهم قد تعلموه عندئذ فحسب تتحول إلى كيف سيتعلمونه، وعلى الطريق ينبغي أن نكون واضحين عما نريد للطلاب أن يفهموه، وماذا نعني بالفهم .

هناك مسائل في قلب مهمتنا، ولكنها ذات مقتضيات ومطالب عالية وكثيرة، بحيث ينبغي علينا أن نتجنبها، ولحسن الحظ فإن هذا الباب يعالج مسائل صعبة ولكنه يتناولها على نحو يسرها لنا . وفيه تقديم لغراييل أو مصافى لكل مرحلة من عملية التصميم ومحكات تتناول الأسئلة الأساسية . وفي الباب عرض لستة جوانب أو مظاهر للفهم، وفيه إبانة عن ما الذي يقترحه كل جانب أو مظهر عن التقييم . وما مضامين ذلك بالنسبة لتنظيم المنهج التعليمي والتعليم، وهي مادة أساسية .

ولتلقت الآن إلى أربع صور قلمية وما الذي ترجحه وتوحى به عن الفهم وعن تصميم المنهج التعليمي والتقييم، وصورتان حقيقتان والأخرى ان سرد ووصف خيالي لممارسة مألوفة .

## الصورة القلمية الأولى:

جزء من «ورشة عمل» عن الفهم:

قدمت مدرسة لغة إنجليزية فى المرحلة الثانوية التأمل الآتى عن التعلم من خبرتها كطالبة فى المرحلة الثانوية.

«لقد شعرت حينئذ أن مخى محطة على الطريق للمادة التى تدخل إحدى أذنى وتخرج من الأذن الأخرى بعد الاختبار. وكنت أستطيع بسهولة أن أحفظ وبالتالي أصبحت كمن يلقى خطبة الوداع، ولكنى كنت مرتبكة لأنى كنت أفهم أقل من بعض زملائى، لم يكونوا يهتمون بالدرجات والتقديرى قدر اهتمامى بها».

## الصورة القلمية الثانية:

فى كل خريف يشارك جميع تلاميذ الصف الثالث الابتدائى لمدة أسبوعين فى وحدة عن التفاح. ويندمج التلاميذ فى أنشطة متنوعة تتعلق بالموضوع. فى الفنون اللغوية يقرأون قصة عن التفاح Johnny Appleseed ويشاهدون فىلما توضيحياً عن القصة ويكتب كل واحد منهم قصة مستكرة تتضمن تفاحة ثم يوضحون قصصهم باستخدام الألوان. وفى التربية الفنية يجمع التلاميذ أوراق شجر التفاح المتساقطة ويصنعون منها ملصقة ضخمة يعرضونها على لوحة الإعلانات والملصقات فى الردهة المجاورة لحجرات الصف الثالث الابتدائى الدراسىة. ويدرس مدرس الموسيقى ويعلم الأطفال أغنيات عن التفاح ويستخدمون فى العلوم حواسهم ليلاحظوا بدقة خصائص الأنواع المختلفة من التفاح ويصنفوها، وفى الرياضيات تعرض المدرسة بيانا بكيفية قياس المقادير التى تلزم لإعداد كمية من مربى التفاح تكفى جميع تلاميذ الصف الثالث الابتدائى.

ومن أكثر الملامح بروزا لهذه الوحدة الزيارة الميدانية لبستان تفاح حيث يشاهد التلاميذ صناعة عصير التفاح وحيث يركبون على سيارات محملة بالقش أو التبن. والنشاط الحتامى للوحدة حفلة التفاح حيث تضم متطوعين من الآباء الذين يلبسون كما يتزيا التفاح. ويتناوب الأطفال الأنشطة المختلفة فى المحطات والمواقع المختلفة - إعداد العصير والتنافس فى مسابقة عن الكلمات التى تتعلق بالتفاح ويحاول كل تلميذ التمسك بالفوز، وتكملة ورقة تمارين رياضيات تضم مسائل كلامية تتناول التفاح وهلم جرا - ويختتم الحفل باختيار تلاميذ يقرأون قصصهم عن التفاح بينما تستمتع الجماعة كلها بحلوى التفاح التى أعدت من قبل القائمين على «الكافيتريا» أو المقصف.

### الصورة القلمية الثالثة:

لقد ورد السؤال الآتى فى اختبار قومى لتقييم مستوى تحصيل الطلاب فى الصف الثامن .

«كم عدد الحافلات Buses التى يحتاجها الجيش لنقل ١١٢٨ جندياً؟ إذا كانت سعة الحافلة الواحدة ٣٦ جندياً؟» .

لقد أجاب ما يقرب من ثلث طلاب الصف الثامن على السؤال: ٣١ حافلة والباقي ١٢ (Schoenfeld, 1988, P84) .

### الصورة القلمية الرابعة:

بدأ الفزع فى نهاية أبريل . لقد اكتشف المدرس بحسابات سريعة أنه لكى يتم تدريس كتاب تاريخ العالم عليه أن يدرس ٤٠ صفحة فى اليوم حتى نهاية العام الدراسى . وقدر بقدر من الأسف أن يحذف وحدة تعليمية صغيرة عن البحر الكريبي Caribbean وعدة أنشطة تستغرق وقتاً طويلاً مثل تمثيل النقاش والتصويت فى الأمم المتحدة United Nations ومناقشات للأحداث العالمية الجارية فى علاقتها بموضوعات تاريخ العالم التى يدرسها الطلاب . ولكى يجهز ويعد المدرس تلاميذه للامتحان النهائى يحتاج أن يتحول إلى أسلوب المحاضرة السريع .

إن كل صورة قلمية من هذه الصور تكشف عن جانب من الفهم وتصميم التعليم .

### حقيقة مألوفة:

إن تأملات مدرسة اللغة الإنجليزية تكشف عن حقيقة مألوفة - وهى أنه حتى التلاميذ الجيدين لا يظهرون دائماً فهماً عميقاً لما درس لهم، على الرغم من أن المقاييس والمؤشرات التعليمية (الدرجات والتقدير) تشهد بنجاحهم . وفى حالتها ركزت الاختبارات والامتحانات على استرجاع معلومات من الكتب المدرسية، ومن العروض والدروس التى تمت فى الفصل . ولقد بينت أنه ندر أن تم تقييم ما اعتبرته دالاً على فهم عميق .

ووحدة التفاح تعرض مشهداً مألوفاً، ومنها قائما على النشاط حيث يشارك التلاميذ فى أنشطة متنوعة يضعون أيديهم عليها، وقد تنظم الوحدة التعليمية كما هو



الحال فى هذه الصورة القلمية حول موضوع يوفر روابط وعلاقات متعددة التخصصات Interdisciplinary ولكن تبقى أسئلة: ما الغايات التى يتجه التدريس لتحقيقها؟ ما الافكار الكبيرة والمهارات الهامة التى تنمى خلال الوحدة؟ هل يفهم التلاميذ أهداف التعليم ومراميه؟ ما مدى إفصاح الشاهد على التعليم من الوحدة عن معايير محتوى لها قيمتها وجدارتها (ملصق أوراق التفاح، القصص الإبداعية التى كتبها الطلاب، والاستقصاءات التى قاموا بها للبحث عن كلمات)؟ ما الأفهام التى تبرز من جميع هذه الأنشطة والتى سوف تبقى؟

وسؤال الرياضيات يكشف عن جانب آخر من جوانب الفهم أو قصورها. صحيح أن التلاميذ قاموا بالعمليات الحسابية على نحو دقيق، ولكنهم لم يهضموا معنى السؤال أو فيما يبدو لم يفهموا كيف يستخدمون ما يعرفون للتوصل إلى الجواب ٣٢ حافلة. هل التلاميذ أتقنوا التدريب على مسائل منفصلة عن السياق، واردة فى الكتاب المدرسى وفى أوراق العمل ولم تتح لهم فرصة كافية لتطبيق واستخدام الرياضيات فى تطبيقات فى عالم الواقع؟ هل ننتهى إلى أن التلاميذ الذين أجابوا ٣١ والباقي ١٢ يفهمون حقا القسمة واستخدامها؟

وكل مدرس يستطيع أن يتعاطف مع كفاح مدرس التاريخ، مع التسليم بوجود ضغوط ليغضى مادة الكتاب المدرسى كلها. والتحدى يتفاقم ويستفحل بسبب الزيادة الطبيعية فى المعرفة فى مجالات مثل العلوم والتاريخ، حتى إذا لم تذكر الإضافات إلى المنهج التعليمى فى السنوات الحديثة (مثل دراسات الكمبيوتر والتربية للوقاية من المخدرات). والتوجه لتغطية المادة كلها فى أسوأ أحواله، أى المضى وفق التسلسل الزمنى فى الكتاب المدرسى بغض النظر عن النتائج المرغوب فيها، وحاجات التلميذ وميوله، أو شاهد التقييم المناسب- قد يضيع أهدافه ومراميه ويخلل نفسه. لماذا يتذكر التلاميذ ويحفظون ومع ذلك يفهمون المادة فهما أقل، عند تقدير تغطية المادة كلها تقديرا أكبر من الإفصاح عنها والإبانة؟، إن مثل هذا المدخل يمكن أن نسميه «درس»، اختبر على أمل أن يتحقق الأفضل».

## موضوع الباب

هذا الباب من الكتاب عن الفهم وجوانبه المختلفة . والفهم ليس مفهوما مفردا ولكنه من القدرات المتصلة ذات العلاقات المتبادلة، وللفهم ستة مظاهر مختلفة- والتعليم الذى يستهدف تنمية الفهم ينمىها جميعا . وهذا الباب يتناول تصميم المناهج التعليمية على نحو يدمج التلاميذ فى استكشاف فهم الأفكار الأساسية وتعميقها وتصميم التقييمات للكشف عن مدى أفهامهم .

وسوف نتناول فى هذا الباب عددا من الأفكار المتصلة :

\* فحص واستكشاف المنهج التعليمى المشترك أو الشائع، وممارسات التقييم والتعليم التى قد تعوق تنمية فهم التلميذ .

\* فحص عملية التصميم التراجعى أو العكسى A Backward Design والالتفات إلى قيمتها فى المساعدة على تجنب نواحي القصور الشائعة فى تخطيط المنهج التعليمى والتقييم .

\* عرض نظرية عن المظاهر الستة لفهم واستكشاف المضمين النظرية والعملية لها بالنسبة للمنهج التعليمى والتقييم والتدريس .

\* اقتراح مدخل للمنهج التعليمى والتعليم صمم لدمج التلاميذ فى البحث لتنمية الكشف والإفصاح Uncoverage ويزيد من احتمال فهم الأفكار الكبيرة .

\* فحص مجموعة من الطرق المتباينة التى تقيم على نحو مناسب درجة فهم التلميذ .

\* فهم الدور الذى ينبغى أن يلعبه سوء فهم التلميذ الذى يمكن التنبؤ به فى تصميم المناهج التعليمية، والتقييم والتعلم .

وهذا الباب موجه للمربين المهتمين بتحسين فهم التلميذ وتصميم مناهج تعليمية وتقييمات فعالة فى تنمية الفهم . ويضم الجمهور المستهدف المدرسين فى جميع المستويات من التعليم الابتدائى إلى الجامعة، والمتخصصين فى المادة الدراسية وفى التقييم، ومديرى المناهج التعليمية، والمدرين فى برامج إعداد المدرسين للخدمة، وفى البرامج التدريبية أثناء الخدمة، والقائمين على الإدارة فى الموقع المدرسى وفى المكتب الرئيسى، والموجهين .

## تعريف المصطلحات

يعرف المربون المتدمجون والمنغمسون في العمل الإصلاحي أن الكلمتين: المنهج التعليمي Curriculum والتقييم Assessment لهما معاني كثيرة. وقد تفاوتت هذه المعاني بعدد من يستخدمونها. وفي هذا الباب يقصد بالمنهج التعليمي مخطط محدد للتعليم مشتق من معايير المحتوى ومعايير الأداء. والمنهج التعليمي يختار محتوى ويشكله في خطة للتدريس والتعليم الفعّالين، وهكذا فإن المنهج التعليمي أكثر اتساعاً من إطار عمل عام وهو خطة نوعية محددة تضم دروساً محددة في صيغة ملائمة وتتابع وتسلسل يوجه التدريس.

والأصل الذي اشتقت منه كلمة المنهج يرجح هذا المعنى: المنهج مساق معين نمضى فيه له نقطة نهاية مرغوب فيها. والمنهج التعليمي أكثر من أن يكون مجموعة من المفردات أو العناصر Syllabi أى أنه يتعدى تحديد خريطة للموضوعات والمواد. إنه يحدد الأنشطة والتعيينات والتقييمات التي تستخدم لتحقيق أهدافه وأفضل المناهج التعليمية، بعبارة أخرى تكتب من وجهة نظر المتعلم والإنجازات المرغوب فيها فهي تحدد ما الذي سيعمله المتعلم، وليس ما سيعمله المدرس فحسب.

ويقصد بالتقييم تحديد مدى تحقيق أهداف المنهج التعليمي. والتقييم لفظ «مظلي» نستخدمه ليعنى الاستخدام القصدي لكثير من الطرق لجمع الشواهد التي تبين أن التلاميذ يبلغون المعايير. وحين نتحدث عن الشاهد على الفهم فإننا نشير إلى المعلومات التي جمعت عن طريق تقييمات متنوعة نظامية وغير نظامية أثناء وحدة دراسية أو مقرر دراسي، ونحن لا نشير هنا فحسب إلى الاختبارات التي تطبق في نهاية التدريس ولا إلى مهام الأداء النهائية. وإنما قد تضم الشواهد التي نجمعها الملاحظات والحوارات والاختبارات القصيرة التقليدية والاختبارات ومهام الأداء والمشروعات، وكذلك تقييم التلاميذ لأنفسهم التي تتجمع عبر الزمن، وفي الحق أن ثمة مقدمة مركزية في الحجاج الذي نقدمه، وهي أن الفهم يمكن تسميته واستثارته عن طريق طرق التقييم المتعددة وحسب.

ويقصد بهدف التحصيل Achievement ما يكثر تسميته بالنواتج المقصودة Intended Outcomes أو معايير الأداء Performance Standards. وهذه المصطلحات الثلاثة تشير إلى الأثر المرغوب فيه للتدريس والتعليم، أى ما ينبغي أن يقدر تلميذ على عمله، أو المعيار الذي ينبغي أن يستخدم لبدل على الفهم، وهدف التحصيل يقترح على

نحو سليم أننا ينبغي أن نستمر في السعى لتحقيق نتيجة واستهدافها مستخدمين المنهج التعليمي والتعليم. لاحظ أن معايير المحتوى تختلف عن معايير الأداء؛ فمعايير المحتوى تحدد المدخلات Inputs أى ما المحتوى الذى ينبغي تدريسه أو تناوله وتغطيته؟ ومعايير الأداء تحدد المخرج المرغوب فيه Output أى ما الذى أن يعمله التلميذ، وما مدى إجادته لهذا العمل حتى يعتبر ناجحاً؟ وكثير من المناطق التعليمية تخلط فى وثائقها ولا تدرك هذا التمييز.

وكلمة فهم Understanding تستحق على نحو طبيعى التوضيح والتفصيل أو الحبكة، ولكن هذا هو التحدى الذى يواجهنا وعلينا أن نتناوله فى هذا الباب، ولقد اتضح أن الفهم هدف مركب يؤدي إلى الخلط حين نستهدف تحقيقه طول الوقت، ويقصد بالفهم فى هذا الباب أن يحقق التلميذ أكثر من مجرد أن يحوز المعرفة والمهارة الواردة فى الكتاب المدرسى- إننا نعنى أن التلميذ فى الحقيقة يحوز الفهم. والفهم إذن يتضمن ويتطلب استبصارات وقدرات محنكة تنعكس فى أداءات متباينة وسياقات مختلفة. ونحن نقترح أيضا أن تتوافر أنواع مختلفة من الفهم، وأن المعرفة والمهارة لا تؤدي على نحو أوتوماتى إلى الفهم، وأن سوء الفهم مشكلة أكبر مما ندرك، وأن التقييم والفهم يتطلبان إذن شاهداً ودليلاً لا يمكن تحقيقه واكتسابه من الاختبار التقليدى وحده.

### ما الذى لا يتناوله هذا الباب؟

إن الفهم باستخدام التصميم Understanding by Design ليس برنامجاً إرشادياً. وبدلاً من تقديم دليل يتدرج خطوة خطوة، يقدم الباب إطار عمل تصورى، وعملية تصميم وقالب Template ومجموعة مصاحبة من معايير التصميم. ونحن لا نقدم منهجاً تعليمياً محدداً، وإنما بدلاً من ذلك طريقة لتصميم وإعادة تصميم أى منهج تعليمى لجعل فهم التلميذ أكثر احتمالاً وقابلية للتحقيق. والفهم عن طريق التصميم إذن لا ينبغي أن ينظر إليه باعتباره منافساً للبرامج الأخرى أو المداخل. وفى الحق أن النظرية الحالية فى الفهم وعملية التصميم الراجع يتسمان لمبادرات تربوية بارزة، ويدخل فى ذلك التعليم القائم على حل المشكلة (Stepien & Gallagher, 1997) والسمنار السقراطى (Socratic seminar, McCarthy, 1981) - MAT وأبعاد التعليم (Marzano & Pickering) والمدرس الماهر (The skillful Teacher) وكراسة العمل (Saphier & Grower, 1997) وكراسة العمل (Blythe & Work book).

Project Zero Team at Harvard (Associates, 1994 من فريق مشروع زيرو  
Graduate School of Education) عن التدريس والفهم.

ونحن نحدد بحثنا وتناولنا لموضوع الفهم بطريقة هامة. وبينما يعتبر التدريس لتحقيق الفهم العميق هدفا حيويا للتمدرس، إلا أنه طريقة من طرق كثيرة. ونحن إذن لا نقترح هنا أن يكون جميع التدريس موجها طوال الوقت نحو تحقيق فهم عميق متطور. وواضح أن ثمة ظروفًا لا يكون فيها هذا الفهم العميق متاحًا ولا يكون مرغوبًا فيه. وعلى سبيل المثال، تعلم الحروف الأبجدية واكتساب مهارات تقنية معينة مثل تعلم لوحة المفاتيح وتنمية أساسيات لغة أجنبية لا يتطلب فهما عميقًا. ويحدد المستوى النمائي للتلاميذ في بعض الحالات مقدار التصور المجرد والفهم المناسب. وأحيانًا تكون الألفة كهدف وليس العمق كافية تمامًا بالنسبة لموضوعات معينة.

وهذا الباب إذن مشروط: إذا كان المرء يرغبون في تنمية فهم أعظم من حيث العمق عند تلاميذهم، عندئذ كيف ينبغي أن يقوموا بذلك؟

وثمة تحذير مؤداه أنه على الرغم من أن جميع المدرسين يتحدثون عن رغبتهم وعملهم على أن يمضوا إلى ما هو أبعد من تغطية الموضوع الذي يدرسونه ليستأكدوا من أن جميع التلاميذ حقيقة يفهمون ما يتعلمون، وعلى الرغم من أننا نتحدث بهذه الطريقة، إلا أن القراء قد يجدون أن ما يعتقدون أنه تدريس فعال للفهم لم يكن حقيقة كذلك. وفي الحقيقة نحن نتنبأ بأن القراء سوف يقلقون عن مدى صعوبة تحديد شكل وملامح الفهم، وأنه سهل عدم إدراك المرء للفهم أو يخفى عليهم حتى وهم يحاولون التدريس لتحقيقه.

وثمة نقطة إضافية تتعلق بمدخلنا، وهو أنه خلال هذا الباب سوف نقدم ما نسميه تحذيرات سوء الفهم Misconceptions alerts حيث نحاول أن نستشرف سوء فهم القارئ فيما يتعلق باتجاهات الحجج والأفكار المقدمة. ولهذه الصيغة رسالة: ينبغي أن يتنبأ التدريس للفهم على نحو ناجح بنواحي سوء الفهم هذه إذا كان فعالًا. والواقع أنه من النواحي المركزية والجوهرية لمدخل التصميم الحاجة لتصميم دروس وتقييمات تستشرف معظم سوء الفهم المحتمل الذي يقع فيه التلميذ وتتغلب عليه. ونحن نضع التحذيرات في صناديق حتى يسهل الرجوع إليها، وأولها نورده هنا.

وعليك أيها القارئ أن تستعد. إننا نطلب منك أن تفكر على نحو مختلف عن العادات التي طال تقديرنا لها عبر الزمن ووجهات النظر عن المنهج التعليمي والتقييم والتعليم. وكما سترى يتطلب التدريس للفهم إعادة التفكير فيما اعتقدنا أننا عرفناه - سواء أ كنا طلابا أم مربين، ولكننا نعتقد أنك ستجد كثيرا من الغذاء للتفكير في هذا الباب، فضلا عن احتوائه على كثير من الأفكار العملية المفيدة عن طريقة تحقيق الفهم بواسطة التصميم Design.

### تحذير من الأفكار الخاطئة

الطرق البديلة وحدها في التدريس والتقييم هي التي يمكن أن تؤدي إلى الفهم، لا شيء أبعد عن الحقيقة من هذه العبارة. إن التحدي هو أن توسع حصيلتك التدريسية لتتأكد من توافر طرق تعليم مناسبة متنوعة تنوعا أكبر تستخدم في حجرة الدراسة عما نجد في معظم هذه الحجرات.

مدخلنا مضاد للاختبار التقليدي. ليس الأمر على هذا النحو. فنحن هنا نحاول أن نوسع حصيلتنا أو ذخيرتنا العادية لتتأكد من توافر تنوع أكثر ملاءمة عما نجد في التقييم في حجرة الدراسة. إن التحدي هو أن نعرف أي طريقة هي التي نستخدمها ومتى ولماذا (انظر ف ١ إلى ٥).

مدخلنا مضاد لاستخدام التقديرات بالحروف ليس صحيحا على الجملة، إن الدرجات أو التقديرات باستخدام الحروف باقية ومستمرة، ولا يوجد شيء في هذا الباب غير متسق مع التقديرات، وسجل علامات الطالب، ومتطلبات القبول بالكلية. وينبغي أن يساعد هذا الباب المدرسين وعلى وجه الخصوص أولئك الذين يعملون على مستوى التعليم الثانوي، على أن يسوغوا أنظمة التقدير التي يستخدمونها، وأن يوفروا للطلاب تغذية راجعة محسنة عما تعبر عنه التقديرات وتمثله.

## الفصل الأول

### ما التصميم الارتجاعي أو العكسي؟ WHAT IS BACKWARD DESIGN?

إن البدء بتركيز العقل على النهاية يعني أن نبدأ بفهم واضح عن مقصدك . إنه يعني أن تعرف إلى أين أنت تمشى بحيث تكون الخطوات التي تتخذها دائما في الاتجاه الصحيح . والتصميم يعني أن يكون لديك أغراض ومقاصد، وأن تخطط وتنفذ .

المدرسون مصممون ومخططون Teachers are Designer : إن جزءا أساسيا وعملا جوهريا في مهنتنا أن نصمم المنهج التعليمي وخبرات التعلم ونخططها لتحقيق أغراض محددة . ونحن أيضا نصمم ونخطط التقييمات لتشخيص حاجات الطالب لتوجيه تدريسنا ولتمكيننا وطلابنا والآخرين (الآباء والإداريين) من تحديد ما إذا كانت أهدافنا قد تحققت، أي هل يتعلم الطلاب ويفهمون المعرفة المرغوب فيها؟

إن المصممين والمخططين في التربية شأنهم شأن القائمين بعملية التصميم في المهن الأخرى مثل العمارة والهندسة والفنون التخطيطية (كالتصوير والزخرفة والكتابة والطباعة) ينبغي أن يكونوا على وعى بجماهيرهم، والمهنيون في هذه المجالات يتركزون بقوة حول العمل . وفاعلية تصميماتهم تتطابق مع ما إذا كانوا قد حققوا أهدافهم . وواضح أن الطلاب أو التلاميذ هم عملاؤنا الأساسيون، وفاعلية المنهج التعليمي والتقييم والتصميمات التعليمية تتحدد في النهاية في ضوء تحصيلهم للتعلم المرغوب فيه .

والمعايير تشكل عملنا وتوجهه كما هو الحال في مهن التصميم الأخرى . فالمعماري -على سبيل المثال- توجهه قوانين البناء ودساتيره وميزانية العميل والنواحي الجمالية، والمدرس كمصمم مقيد بالمثل . فنحن نسييا أحرار في تدريس أى موضوع نختاره . ولكننا بدلا من ذلك نسترشد ونوجه بالمعايير القومية ومعايير المحافظة أو الولاية والمنطقة التعليمية ومعايير المؤسسة التي نتحدد ما ينبغي أن يعرفه الطلاب ويقدرها على عمله . وهذه المعايير توفر إطار عمل يساعدنا على تمييز وتحديد أولويات التدريس والتعلم وأن ترشد تصميمنا للمنهج التعليمي وللتقييمات . وبالإضافة للمعايير الخارجية نحن نراعى أيضا حاجات طلابنا حين نصمم خبرات التعلم ونخطط لها . وعلى سبيل

المثال، فإن ميول الطالب ومستوياته النمائية وإنجازاته وتحصيلاته السابقة تؤثر في تصميماتنا وتخطيطنا.

### هل أفضل التصميمات المنهجية التعليمية هي التصميمات الارتجاعية؟

#### Are the best Curricular Designs Backward?

كيف إذن نراعى هذه الاعتبارات في التصميم عند تخطيط المنهج التعليمي؟ نحن نستخدم المنهج التعليمي كوسيلة لغاية ونركز على موضوع معين (على سبيل المثال التعصب العنصري) ونستخدم مصدرا معيناً (على سبيل المثال To kill a Mocking bird) ونختار طرق تعليم معينة (السمنار السقراطي لمناقشة الكتاب والجماعات التعاونية لتحليل التصميمات الجامدة التي تظهر كصور في الأفلام التي تعرض في التلفزيون)، بحيث نحدث تعلمًا يفي بمعيار معين؛ مثلاً: أن يفهم الطالب طبيعة التعصب والفرق بين التعميمات Generalizations والتعميمات الجامدة Stereotypes.

لماذا نصف أكثر تصميمات المنهج فاعلية باعتبارها ارتجاعية؟ إننا نعمل هذا لأن كثيراً من المدرسين يبدؤون بالكتب الدراسية، وبالدروس التي يفضلونها، وبالأنشطة التي تتمتع بقداسة القدم بدلا من اشتقاق هذه الأدوات من أهداف مستهدفة أو معايير. ونحن نبنى هنا العكس، وبدأ المرء بالنهاية أي النتائج المرغوب فيها (الأهداف أو المعايير)، ثم يشتق المنهج التعليمي من شاهد ودليل التعلم (الأداءات) التي يتطلبها المعيار، والتدريس المطلوب لإعداد الطلاب للأداء. وهذه النظرة ليست راديكالية ذلك أن رالف تايلر Ralph Tyler (1949) وصف منطق التصميم الارتجاعي بوضوح منذ خمسين عاما تقريبا:

«تصبح الأهداف التعليمية أو التربوية المحركات التي بواسطتها يتم اختيار المواد، وتحديد المحتوى، وتطوير العمليات أو الإجراءات التعليمية وتعد الاختبارات والامتحانات. والغرض من صياغة الأهداف أن توضح أنواع التغيرات التي يتم الطالب تحقيقها بحيث يمكن تخطيط وتطوير الأنشطة التعليمية بطريقة يغلب أن تحقق هذه الأهداف (من ص ١، ٤٥).

ويمكن أن يتصور التصميم الارتجاعي باعتباره تحليل مهمة غرضي: فإذا كلفنا بمهمة لننجزها فإن السؤال هو كيف نحقق ذلك ونبلغه؟ ويمكن أن نسميه تدريبا مخططا، ما أنواع الدروس والممارسات المطلوبة لإتقان المهارات الأساسية؟ ومدخل أو طريقة تصميم المنهج التي يؤخذ بها هنا هي حركة إلى الأمام منطقية، وفطرة سليمة، ولكنها



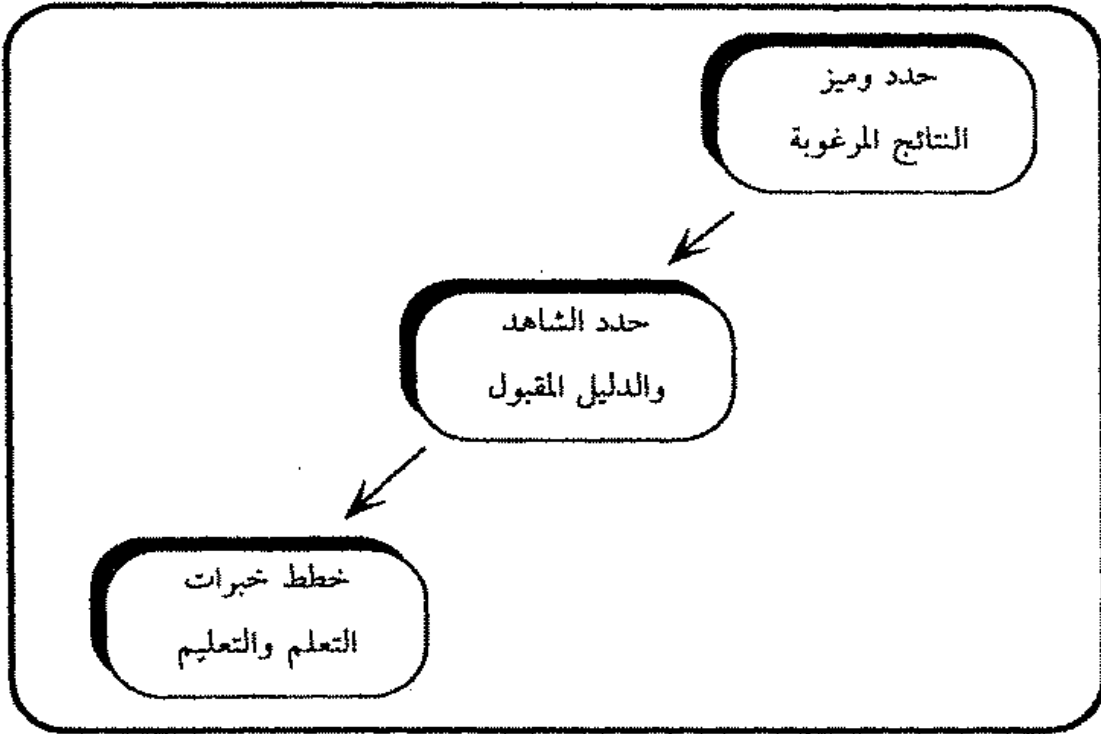
ارتجائية من حيث العادات التقليدية، ذلك أن المدرسين يفكرون عادة على أساس سلسلة من الأنشطة عن أفضل طريقة لتناول أو تغطية الموضوع.

إن هذا المدخل الارتجاعي فى تصميم المنهج، يختلف عن ممارسة أخرى شائعة وهى: التفكير فى التقييم كشيء تقوم به فى النهاية، أى متى تم التدريس؟ وبدلاً من القيام بالتقييمات قريباً من نهاية وحدة الدرس أو الدراسة، أو الاعتماد على الاختبارات التى يوفرها ناشرو الكتب المدرسية والتى قد لا تُقيّم معاييرنا تقيماً كاملاً أو مناسباً، يتطلب التصميم الارتجاعي منا أن نترجم أهدافنا أو معاييرنا ترجمة إجرائية فى صيغة شاهد ودليل تقيمي عندما نبدأ فى وضع خطة وحدة تعليمية أو مقرر دراسي. إنه يذكرنا بأن نبدأ بطرح السؤال: ما الذى سنقبله كشاهد على أن الطلاب قد حققوا الأفهام المرغوب فيها والكفاءات قبل أن نتقدم إلى تخطيط خبرات التدريس والتعلم؟ وكثير من المدرسين الذين تبنا طريقة التصميم هذه يقدرّون أن عملية التفكير كتقييم *Thinking like an assessor* للشاهد على التعلم لا تساعدنا على توضيح هذه الأهداف فحسب ولكنها تؤدي إلى هدف رئيسي وتعلمي أكثر تحديداً ووضوحاً من حيث التعريف والتحديد، بحيث يؤدي الطلاب أداء أفضل وهم يعرفون هدفهم. والاتساق الأعظم بين النتائج المرغوب فيها، والأداءات الجوهرية أو المفتاحية وخبرات التدريس والتعلم كل هذا يؤدي إلى أداء أفضل للطلاب وهو غرض التصميم والتخطيط.

### عملية التصميم الارتجاعي أو العكسي،

إن منطق التصميم الارتجاعي يرجح أو يقترح تخطيط تتابع وتسلسل للمنهج التعليمي، وهذا التابع له مراحل ثلاث تظهر فى الشكل ١-١ وفى هذا الجزء سوف نفحص هذه المراحل ونوضح تطبيقها بمشال لتصميم وحدة للصف الخامس الابتدائي عن التغذية:

## شكل 1-1 مراحل عملية التصميم الارجحاعي



### المرحلة الأولى، حدد وميز النتائج المرغوبة،

ما الذى ينبغى أن يعرفه الطلاب ويفهمونه، ويقدرّون على عمله؟ ما الذى يستوجب الفهم وجدير به؟ ما هى الأفهام الباقية المرغوب فيها؟

فى هذه المرحلة ننظر فى أهدافنا ونفحص معايير المحتوى أو المضمون، المعايير القومية، والخاصة بالولاية وبالمنطقة التعليمية، التى تم التوصل إليها وتحديدّها وتراجع توقعات المنهج التعليمى، ومع التسليم بوجود محتوى أكثر مما يمكن معالجته وتناوله نحن مضطرون للقيام باختيارات والإطار المرجعى النافع لتحديد أولويات للمنهج التعليمى يمكن وصفه باستخدام ثلاث دوائر متداخلة كما فى الشكل 1-2.

والخلفية الفارغة فى الدائرة الوسطى تمثل مجال محتوى ممكن (الموضوعات والمهارات والموارد) التى يمكن أن تفحص أثناء الوحدة أو المقرر الدراسى. وواضح أننا لا نستطيع أن نعالج ونتناول جميع الجوانب، وهكذا فإن الدائرة الكبرى تميز وتحدد المعرفة التى ينبغى أن يتبين الطالب أنها جديرة بأن تكون مألوفة لديه والذى نريد من الطلاب أن يسمّوه ويقروه ويراجعوه ويبحثوه أو يواجهوه أثناء الوحدة أو المقرر الدراسى؟ وعلى

سبيل المثال فى مقرر مدخلى (مقدمة) عن تقييم حجرة الدراسة، يكون من المعقول للطلاب الكبار أن يلموا بتاريخ الاختبارات المقتنة. والمعرفة العامة التى يمكن تقييمها عن طريق الاختبارات القصيرة وأسئلة الاختبار قد تكون كافية فى ضوء غرض المقرر الدراسى.

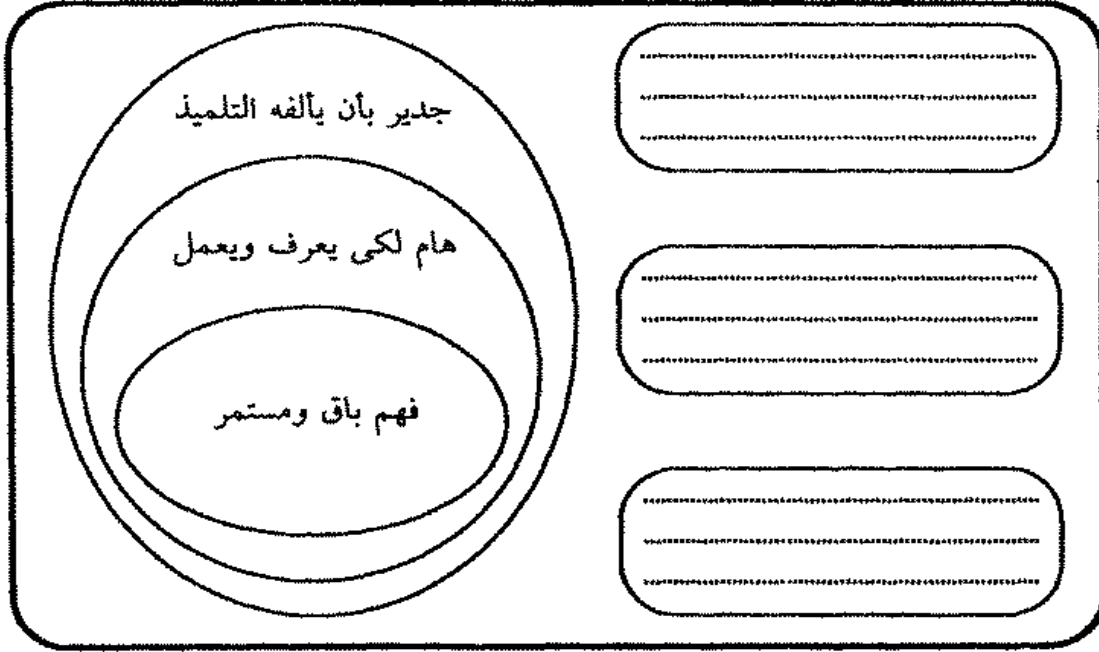
وفى الدائرة الوسطى، نشهد اختياراتنا بتحديد المعرفة الهامة (الحقائق والمفاهيم، والمبادئ) والمهارات (العمليات والإستراتيجيات والطرق) وعلينا أن نقول أن تعلم الطالب غير كامل، إذا كانت الوحدة أو المقرر الدراسى سوف ينتهى دون إتقان لهذه الأساسيات. وعلى سبيل المثال فإن خصائص التصميمات المرجعة إلى المعيار، والمرجعة إلى المحك والتمييز بينها تعتبر معرفة أساسية فى تقييم المقرر الدراسى، وبعض الاستخدام لتلك المعرفة يتوقع أن يكون سليما. وهنا نجد طريقة أخرى للتفكير فى الدائرة الوسطى: إنها تحدد المعرفة والمهارات المتطلبة التى يحتاجها الطلاب لكى يؤدوا بنجاح الأداءات الجوهرية أو المفتاحية.

وتمثل الدائرة الصغرى اختبارات دقيقة فهى تتلقى الأفهام الباقية التى تثبت وترسخ الوحدة أو المقرر المدرسى. إن لفظ باق يشير إلى الأفكار الكبيرة، والأفهام الهامة، التى نريد للطلاب أن يستوعبوها ويحتفظوا بها بعد أن ينسوا كثيرا من التفاصيل، وبالنسبة للمقرر الدراسى الخاص بالتقييم ينبغى أن ينغمس الطلاب فى مبادئ الصدق والثبات عن طريق بحث مستفيض، وعن طريق عمل التصميم، ونقد عينة من الاختبارات، إذا أريد لهم أن يفهموا التقييمات الصادقة الثابتة.

كيف يمضى المرء فيما يتعلق بتحديد ما هو جدير بالفهم وسط مدى من معايير المحتوى والموضوعات؟ ونحن نقدم أربعة محركات، أو غراييل لاستخدامها فى انتقاء الأفكار والعمليات التى تدرس لتحقيق الفهم.

الغريال الأول: إلى أى حد تعتبر الفكرة، الموضوع أو العملية ممثلة لفكرة كبيرة لها قيمة باقية تتعدى حجرة الدراسة؟ إن الأفهام الباقية تتعدى الحقائق المنفصلة أو المهارات للتركيز على مفاهيم ومبادئ أو عمليات أكبر. وهى باعتبارها كذلك قابلة للتطبيق على المواقف الجديدة فى الموضوع أو المادة The subject وتعداها. وعلى سبيل المثال نحن ندرس قانون «الماجنتا كارتا» Magna Carta كواقعة تاريخية محددة ونوعية بسبب مسغزاه لفكرة أكبر وتلك الفكرة هى حكم القانون، حيث تحدد القوانين المكتوبة حدود سلطة وقوة الحكومة، وحقوق الأفراد - مفاهيم مثل عملية واجبة الأداء قانونا أو

## شكل ١-٢ تحديد أولويات المنهج



وفقا للإجراءات المتعارفة Due Process والفكرة الكبيرة تسمو فوق جذورها في إنجلترا في القرن الثالث عشر لتصبح حجر الزاوية للمجتمعات الديمقراطية الحديثة.

والفكرة الكبيرة يمكن وصفها باعتبارها فكرة محورية (فكرة مسمار العجلة Linchpin Idea) ومسمار العجلة هو المسمار الذي يبقى العجلة في مكانها على محور العجلة وهكذا فإن فكرة مسمار العجلة هي الفكرة الأساسية للفهم. وعلى سبيل المثال، دون فهم التمييز بين حرفية القانون وروحه لا يستطيع الطالب أن يفهم النظام الدستوري والقانوني للولايات المتحدة حتى ولو كان مطلعاً على حقائق التاريخ ويعرفها بالتفصيل. وبدون تركيز على فكرة المسمارية التي لها قيمة باقية، قد يحوز الطلاب شذرات معرفية يسهل نسيانها.

ونلخص فنقول كما يعبر عن ذلك برونر Bruner, 1960 بوضوح في كتابه عملية التربية The Process of Education: بالنسبة لأي موضوع يدرس في المدرسة الابتدائية، قد تسأل هل هو جدير بأن يعرفه الراشد، وما إذا كانت معرفة الطفل له تجعله راشداً أفضل؟ (ص ٥٢) والإجابة السلبية أو الغامضة تعني أن المادة حشو في المنهج التعليمي.

الغريبال الثاني: إلى أى حد تعتبر الفكرة والموضوع أو العملية فى قلب العلم أو المادة الدراسية؟ بدمج الطلاب فى أداء الموضوع، فإننا نرودهم باستبصارات عن كيف تتولد المعرفة وتختبر وتستخدم. وعليك أن تنظر فى الطرق التى يعمل بها المهنيون فى فرع من المعرفة اختاروه حيث يجرون بحوثا فى العلم ويكتبون لأغراض مختلفة (للإعلام، والإقناع أو التسلية) بلماهير حقيقية، يفسرون الوقائع أو الأحداث، والوثائق كمصدر أولى فى التاريخ، ويطبّقون الرياضيات لحل مشكلات عالم حقيقى ويبحثون وينقدون الكتب والأفلام ويناقشون المسائل والقضايا الخلافية فى السياسة الاجتماعية والاقتصادية. وخبرات التعلم الأصيل تحول دور الطالب من متلق للمعرفة سلبى إلى دور أكثر نشاطا كبناء للمعنى<sup>(١)</sup>.

الغريبال الثالث: إلى أى حد تتطلب الفكرة أو الموضوع أو العملية الكشف عنها والإبانة Uncoverage؟ فكر فى الأفكار المجردة فى الوحدة التعليمية أو المقرر الدراسى أى عن المفاهيم والمبادئ غير الواضحة والتى قد تكون مفسدة للحدس Counterintuitive. وعلى سبيل المثال، فى الفيزياء كثيرا ما يكافح الطلاب فى تناول الأفكار التى تتعلق بالجاذبية والقوة والحركة وحين يطلب منهم أن يتنبأوا عن أى الشيتين - البلية أو كرة البولنج a marble or a bowling ball سوف تبلغ الأرض أولا حين يتم إسقاطهما متآنيين أى متزامنين؟ يكشف كثير من الطلاب عن فكرة خاطئة شائعة باختيار كرة البولنج وهو اختيار غير صحيح.

ما المفاهيم الهامة أو العمليات التى كثيرا ما يجد الطلاب صعوبة فى إدراكها؟ ما الذى يكافحون معه عادة؟ وما الأفكار الكبيرة التى يحتمل أن يسيئوا فهمها؟ هذه موضوعات مثمرة علينا أن نختارها وأن نجليها بالتدريس لتحقيق الفهم.

الغريبال الرابع: إلى أى حد توفر الفكرة أو الموضوع أو العملية إمكانية دمج الطلاب والاستحواذ عليهم؟ هناك أفكار معينة بطبيعتها مشوقة للتلاميذ فى الأعمار المختلفة. ومعرفة الكتاب المدرسى التى تبدو فى البداية جافة وجامدة يمكن إحيائها بالاستقصاءات والمحاكاة والجدال (الحجاج) أو الأنواع الأخرى من الخبرات المشوقة بطبيعتها، ويجعل التلاميذ يواجهون أفكارا كبيرة بطرق تشير ميولهم وترتبط بهم (كالأسئلة، والمسائل أو المشكلات)، وبهذا تزيد احتمال انشغال الطالب واستمرار البحث والاستقصاء. وعلى سبيل المثال، فإن السؤال، ما الذى يعنيه أن تكون مستقلا؟ إن هذا السؤال لا يفيد كسؤال أساسى لاستقصاء الموضوعات فى الدراسات الاجتماعية

(ثورة عرابي، العبودية، والاقتصاد)، ولكنه يتصل ببحث أساسي في مرحلة المراهقة. وأفكار مثل هذه قد تكون أبوابا تفضى إلى سيل الأفكار الكبيرة مثل ما هي المسؤوليات والقيود التي تصاحب الحريات المتزايدة؟

ولا واحدة من هذه الأفكار التي تتعلق بتحديد الأولويات والتصميم لتحقيق فهم أفضل تعد جديدة؛ ذلك أن برونر في كتابه «عملية التربية» ١٩٦٠ عبر عن هذه القضية أي منذ أربعين سنة تقريبا مدافعا عن التركيز والاهتمام بدرجة أكبر بالأفكار القوية التي ينتقل أثر تعلمها إلى مواقف متنوعة.

إن المنهج التعليمي في مادة دراسية ينبغي أن يتحدد في ضوء الفهم الأكثر جوهرية الذي يمكن تحقيقه للمبادئ الأساسية التي تشكل بنية المادة. وتدریس موضوعات محددة ونوعية أو مهارات دون توضيح لسياقها في البنية الأساسية الأعرض لمجال المعرفة عمل غير اقتصادي، وفهم المبادئ الأساسية والأفكار يبدو أنه الطريق الرئيسي لانتقال أثر التدريب السليم. ولكي تفهم شيئا كمثال محدد لحالة أكثر عمومية- وهذا هو معنى فهم بنية أكثر أساسية- هو أن تكون قد تعلمت شيئا محددًا ليس ذلك فحسب، بل وكذلك نموذجًا لفهم أشياء أخرى تشبهه قد يلتقي بها الفرد (ص ص ٦، ٢٥، ٣١).

ويحتمل أن يكون الحديد هو الشيء الذي تقدمه سواء أكان عملية أم مجموعة من الأدوات (قوالب وغرايل)، لجعل اختيار أولويات المنهج التعليمي أكثر احتمالا في الحدوث نتيجة للتصميم وليس بسبب حسن الحظ.

#### المرحلة الثانية، حدد الشاهد والدليل المقبول،

كيف تعرف ما إذا كان الطلاب قد حققوا النتائج المرغوبة واستوفوا المعايير Standards، ما الذي تفعله كشاهد على فهم الطالب وبراعته Proficiency، إن التصميم الارتجاعي يشجعنا على أن نفكر في الوحدة أو المساق (المقرر الدراسي) على أساس شاهد التقييم الذي جمع، ونحتاج إليه لتوثيق وتصديق أن التعلم المرغوب فيه قد تحقق، بحيث يكون واضحا أن المساق ليس مجرد محتوى تم تغطيته بسلسلة من أنشطة التعلم.

إن المدخل الارتجاعي يشجع المدرسين ومخططي المنهج التعليمي على أن يفكروا مثل المقيم قبل تصميم وحدات ودروس معينة ونوعية، وبالتالي أن يفكروا كيف سيحددون ما إذا كان الطلاب قد اكتسبوا الأفهام المرغوب فيها. وعند التخطيط لجمع الشاهد على الفهم، ينبغي أن يلتفت المدرسون إلى مدى متنوع من طرق التقييم كما هو موضح في الشكل ٣-١.

شكل ٣-١ متصل طرق التقييم المستمر



وهذا المتصل المستمر من طرق التقييم يضم مراجعات الفهم (كالاستئلة الشفوية والملاحظات، والحوارات غير النظامية) والاختبارات القصيرة والاختبارات والتذكير المفتوحة النهاية Open ended prompts، ومهام الأداء، والمشروعات وهي تتفاوت في مجالها (من البسيط إلى المركب)، وفي الإطار الزمني (من القصير الأمد إلى الطويل) وفي الموضوع (من اللاسياق إلى السياقات الأصلية) وفي البنية (من البنية المحددة تحديداً عالياً إلى اللابنية). وبما أن الفهم ينمو نتيجة للأسئلة المستمرة وإعادة التفكير، ينبغي أن يتم التفكير في تقييم الفهم على أساس جمع الشاهد عبر الزمن بدلاً من الاعتماد على حدث أو واقعة واحدة - لحظة فريدة في الزمن، اختبار في نهاية التعليم - وهو الأمر الشائع في الممارسة الحالية.

#### تحذير من الفكرة الخاطئة:

حين نتحدث عن الشاهد على الفهم فإننا نشير إلى الشاهد الذي جمع عن طريق تقييمات متنوعة نظامية وغير نظامية أثناء وحدة الدراسة أو المساق ونحن لا نشير فحسب إلى الاختبارات التي تطبق في نهاية التدريس أو المهام الأدائية أو التراكمية. وإنما قد يكون الشاهد الذي نسعى لجمعه مشتملاً على ملاحظات وحوارات، واختبارات قصيرة واختبارات، ومهام أدائية ومشروعات وكذلك التقييمات الذاتية التي يقوم بها التلاميذ والتي تجمع عبر الزمن.

وسوف نركز وحدتنا أو مساقنا مع التسليم بأن محورها الفهم على المهام الأدائية أو المشروعات فهذه توفر شاهدا على قدرة الطلاب على استخدام معرفتهم في السياق، وهي أكثر ملاءمة كوسائل إثارة الفهم الباقى وتقييمه. والتقييمات الأكثر تقليدية مثل: الاختبارات القصيرة Quizzes والاختبارات والتذكرات Prompts تستخدم لكي تكتمل الصورة بتقييم المعرفة الأساسية والمهارات التي تسهم في الأداءات النهائية أو أداءات الذروة. والشكل ١-٤ يظهر الاستخدام المتوازن للأنماط المختلفة من التقييمات. وتستطيع أن تربط الأنماط المختلفة للتقييم بدوائر متداخلة لتظهر العلاقة بين أولويات المنهج التعليمى والتقييمات. انظر الشكل ١-٥.

### المرحلة الثالثة، خطط خبرات التعلم والتعليم،

إذا توافرت النتائج الواضحة التي يمكن التمييز بينها (الأفهام الباقية) والشاهد الملائم للفهم فى عقولنا، فإننا كمربين نستطيع أن نخطط الأنشطة التعليمية، وينبغى أن نلتفت إلى عدة أسئلة مفتاحية عند هذه المرحلة من مراحل التصميم الارتجاعى.

\* ما هي المعرفة المتطلبة enabling (الحقائق والمفاهيم والمبادئ) والمهارات (الإجراءات) التي سوف يحتاجها الطلاب ليؤدوا بفاعلية ويحققوا النتائج المرغوب فيها؟  
\* وما الأنشطة التي تعد الطلاب وتزودهم بالمعرفة والمهارات التي يحتاجونها؟  
\* ما الذى نحتاج إلى تدريسه والتدريب عليه، وما أفضل طريقة ينبغى أن تدرس بها فى ضوء أهداف الأداء؟

\* ما المواد والموارد التي تلائم على أفضل نحو لتحقيق هذه الأهداف؟

\* هل التصميم الكلى متماسك ومتسق وفعال؟

لاحظ أن المدرسين سوف يتناولون تفاصيل التخطيط التعليمى، اختيارات تتعلق بطرق التدريس، وتتابعات الدروس والمواد المصدرية- بعد تحديد وتمييز النتائج المرغوب فيها والتقييمات. والتدريس وسيلة لغاية، ووضوح الهدف يساعدنا كمربين على تركيز تخطيطنا ويرشد الفعل الغرضى نحو النتائج المقصودة.

### تطبيق التصميم الارتجاعى،

الموقف: نحن الآن داخل عقل أو رأس مدرس يدرس للصف الخامس الابتدائى، وهو يصمم وحدة تستغرق ثلاثة أسابيع عن التغذية.



## المرحلة الأولى، حدد وميز النتائج المرغوب فيها:

بمراجعة معايير مجتمعنا في الصحة وجدت ثلاثة معايير محتوى عن التغذية لها علامات هادية benchmarked عند هذا المستوى العمري:

\* سوف يفهم التلاميذ المفاهيم الأساسية عن التغذية.

\* سوف يفهم التلاميذ عناصر الغذاء المتوازن.

\* سوف يفهم التلاميذ أنماط أكلهم والطرق التي يمكن بها تحسين هذه الأنماط.

وباستخدام هذه المعايير كنقطة بداية، أحتاج أن أقرر ما الفهم الباقي الذي أريد لتلاميذي أن يخرجوا به من دراسة الوحدة. وعلى الرغم من أنني لم أفكر عن قصد في المعرفة الباقية كمعرفة باقية، إلا أنني أحب المفهوم وأعتقد أنه سيساعدني على تركيز تدريسي في وقت محدد لتدريس الجوانب الهامة من هذه الوحدة. وعندما فكرت في معايير المحتوى الثلاثة والغرابيل الأربعة للفهم اعتقدت أن هذا هو ما أبحث عنه حقا.

سوف يستخدم التلاميذ فهما لعناصر التغذية الجيدة للتخطيط لكي يضعوا خطة غذاء متوازن لأنفسهم وللآخرين.

إن هذا الفهم واضح، إنه باق؛ لأن تخطيط الوجبات الغذائية أصيل، يشبع حاجة تستمر طوال الحياة، وطريقة لتطبيق هذه المعرفة. وما زلت غير واضح تماما عن معنى استخدام الفهم، على الرغم من أنني سوف أحتاج إلى أن أتأمل تأملا أبعد وأفكر في كيفية مضي الفهم إلى ما هو أبعد من استخدام معرفة نوعية ومحددة. والمفاهيم الأساسية للتغذية واضحة ومباشرة بعد كل شيء، مثل مهارات تخطيط قائمة الطعام التي تقدم في وجبة. هل يحتاج أي شيء في الوحدة، إذن كشفا وإفصاحا قصديا وعميقا عن معناه؟ وهل توجد أفكار خاطئة نمطية، على سبيل المثال بحيث ينبغي أن أركز عليها على نحو قصدي بدرجة أكبر؟

حسنا وأثناء تفكيري عن الموضوع وجدت أن كثيرا من الطلاب لديهم فكرة خاطئة أو سوء فهم بأن الطعام إذا كان جيدا بالنسبة لك، فينبغي أن يكون رديئا. وأحد أهدافي في هذه الوحدة أن أبعد وأقضي على هذه الخرافة بحيث لا يكون لدى الناس نفور أوتوماتي يبعدهم عن الطعام الصحي. ولا توجد مشكلة تتعلق بإمكانيات العمل في الاستحواذ على اهتمام الطلاب وشغلهم. فأى شيء يتعلق بالطعام يثير اهتمام التلاميذ في سن العاشرة والحادية عشر. وهناك بعض النقاط التي تتعلق بوضع خطة لوجبة

## الشكل ١-٤ أنماط التقييم

### بنود اختبار: Quiz and Test Items

هذه عينة من أسئلة تتمركز حول المحتوى وهي:

- تقييم المعلومات التي تتناول الحقائق والمفاهيم والمهارة منفصلة.
- تستخدم استجابة متقاة أو صيغ إجابات قصيرة.
- وهي تقاربية- أى أنها عادة لها إجابة واحدة هي أفضل إجابة.
- يسهل تصحيحها باستخدام مفتاح إجابة.
- وهي عادة سرية (لا تعرف مقدما).

### الحث الأكاديمي أو التذكرة: Academic Prompt:

هذه أسئلة مفتوحة النهاية أو مشكلات تتطلب من الطالب أن يفكر نقديا، لا مجرد أن يسترجع المعرفة، ثم يعد استجابة أو منتجاً أو يقوم بأداء. إنها تتطلب استجابات منشأة في ظل ظروف المدرسة أو شروط الامتحان.

- مفتوحة لا توجد إجابة واحدة هي أفضل إجابة أو أفضل إستراتيجية للإجابة عليها أو حلها.

- كثيرا ما تكون غير واضحة البنية، وتتطلب تنمية وتطوير إستراتيجية.
- تتضمن وتتطلب تحليلا وتركيبا أو تقويما.
- تتضمن عادة شرحا أو دفاعا عن الإجابة المعطاة أو الطرق المستخدمة.
- تتطلب تقاييرا يستند إلى الحكم في ضوء معكيات الأداء ومعايير.
- قد تكون سرية أو غير سرية.

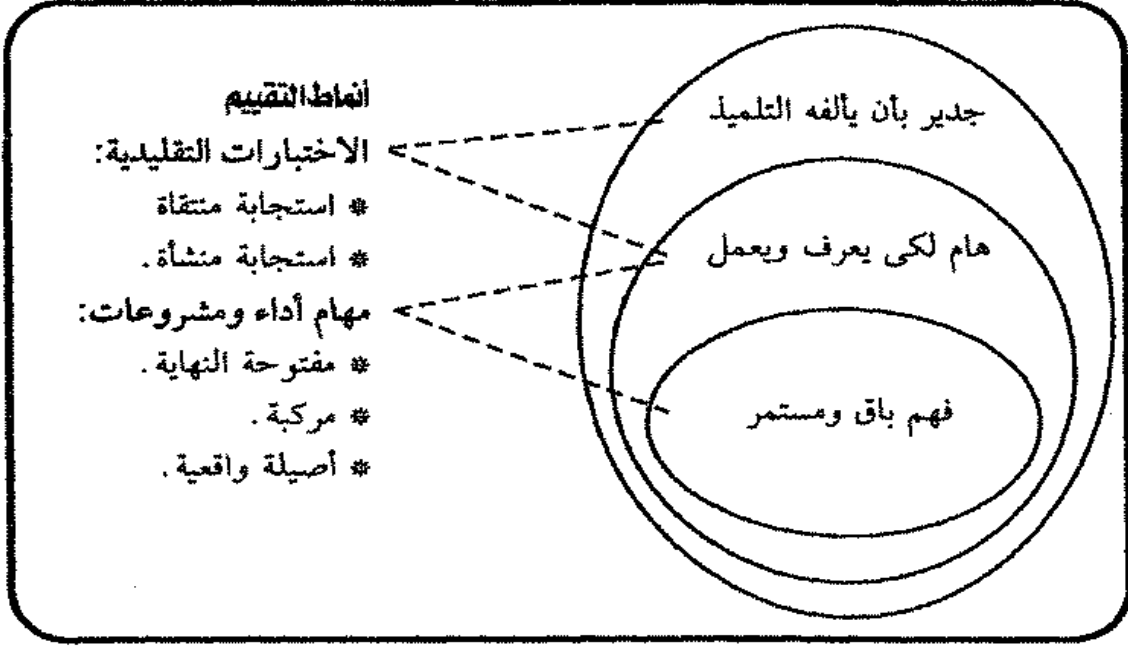
### مهام أداء ومشروعات: Performance Tasks and Projects

هذه تحديات مركبة تعكس المسائل والمشكلات التي يواجهها الراشدون، إنها أصيلة. وهي تتراوح في الطول ما بين مهام قصيرة الأمد إلى مهام طويلة الأمد، وهي تتطلب إنتاجا، وهي تختلف عن الحث لأنها:

- تمثل موقفا حقيقيا واقعيا أو تحاكيه، وهي تتضمن وتتطلب نوعا من القيود، وخلفية من الضوضاء، وحوافز، وفرصا يجدها الراشد في موقف مشابه.
- تتطلب عادة من التلميذ أن يتوجه إلى جمهور معين.
- تستند إلى غرض نوعي يرتبط بالجمهور.
- تتيح فرصة أعظم للتلميذ لكي يضيف صبغته الشخصية على المهمة.
- ليست سرية. المهمة والمحكيات والمعايير معروفة مسبقا وتوجه عمل التلميذ.

متكاملة (مثل: تكلفة التوازن والتنوع، والطعم، والحاجات الغذائية) والتي ليست واضحة على الإطلاق وطريقة صياغة وتحديد هدفى سوف تمكننى من التركيز على نحو أفضل على هذه النقاط.

### شكل ١-٥ أولويات المنهج التعليمى والتقييمات



### الوحدة الثانية، تحدد الشاهد المقبول،

عادة فى وحدة تستغرق ما بين ثلاثة إلى أربعة أسابيع مثل هذه أطبق اختبارا قصيرا (كويز) أو اختبارين قصيرين أو يشترك الطلاب فى مشروع أقرره، وأختتم الوحدة باختبار (يكون عادة فى صيغة اختيار من متعدد أو مطابقة)، حتى ولو كان هذا المدخل للتقييم يجعل تقدير الدرجات وتسويتها عملا سهلا نسبيا، ولقد أدركت أن هذه التقييمات لا تعكس دائما أكثر الأفهام أهمية فى الوحدة، وأعتقد أننى أميل إلى اختيار ما هو سهل فى الاختبار، بدلا من تقييم ما هو أكثر أهمية، وأعنى بذلك أن الأفهام والاتجاهات التى ينبغى أن يخرج بها الطلاب من دراسة الوحدة أبعد من الإلمام بحقائق التغذية، وفى الحق أن شيئا واحدا قد ضايقنى دائما، وهو أن الأطفال يميلون إلى التركيز على هذه التقديرات أو الدرجات بدلا من التركيز على تعلمهم. ويحتمل أن الطريقة التى استخدمت بها التقييمات لأغراض تقدير الدرجات أكثر من توثيق التعليم - قد أسهمت إلى حد ما فى اتجاههم.

والآن أحتاج أن أفكر فى ما الذى يصلح كشاهد ودليل على الفهم الباقى الذى أسعى لتحقيقه. وبعد مراجعة بعض أمثلة تقييمات الأداء ومناقشة الأفكار مع زملائى، حددت المهام الأداة الآتية:

لأننا نتعلم عن التغذية، فقد طلب منا مدير المعسكر الخاص بمركز التربية والتعليم خارج حجرة الدراسة أن نقدم اقتراحا بوجبات غذائية متوازنة لرحلتنا التى سوف تستغرق ثلاثة أيام إلى المركز والتى سنقوم بها فيما بعد فى هذه السنة باستخدام توجيهاً هرم الطعام Food pyramid guide lines والحقائق الواردة عن العناصر الغذائية الملصقة على الأطعمة والمصاحبة لأسمائها. وعلينا أن نصمم خطة تستغرق ثلاثة أيام، تضم ثلاث وجبات وثلاث وجبات خفيفة (صباحاً، مساءً، وعند موقد المعسكر Camp Fire) وهدفك قائمة وجبات أطعمة ذات مذاق جيد ومتوازنة غذائياً.

وأنا متحمس لهذه المهمة لأنها تطلب من التلاميذ أن يظهروا ما يريدون، حقا أن يخرجوا به من الوحدة. وهذه المهمة ترتبط ارتباطاً جيداً بإحدى وحدات مشروعاتنا: تحليل غذاء أسرة افتراضية لمدة أسبوع، واقتراح طرق لتحسين تغذيتهم، ومع تفكيرى فى هذه المهمة والمشروع، أستطيع الآن أن أستخدم اختبارات قصيرة لمراجعة معرفتهم المطلوبة لمجموعات الأطعمة وتوصيات هرم الطعام، واختبار لفهمهم عن كيفية إسهام الغذاء الذى تنقصه عناصر أساسية فى خلق مشكلات صحية. . وهذه هى أكمل رزمة تقييم صممتها للوحدة، وأعتقد أن المهمة سوف تثير دافعية التلاميذ وتوفر شاهداً ودليلاً على فهمهم.

#### المرحلة الثالثة، وضع خطة لخبرات التعلم والتعليم،

هذا هو الجزء المفضل عندي فى التخطيط- أى تحديد الأنشطة التى سيقوم بها الطلاب أثناء دراسة الوحدة، والموارد والمواد التى نحتاجها لتلك الأنشطة. ولكن وفقاً لما أتعلمه عن التصميم الإرتجاعى، سوف أحتاج أن أفكر أولاً فى المعرفة الضرورية والمهارات التى سوف يحتاجها طلابى ليظهروا ويبرهنوا على الفهم الذى أريد أن أحققه. حسناً، سوف يحتاجون أن يعرفوا المجموعات المختلفة من الأطعمة، وأنماط الأطعمة التى توجد فى كل مجموعة بحيث يفهمون توصيات هرم الأطعمة USDA. وسوف يحتاجون أن يعرفوا عن الحاجات الغذائية الإنسانية للكربوهيدرات والبروتين، والسكر والدهن، والملح والفيتامينات والمعادن وعن الأطعمة المختلفة التى توفر هذه العناصر، وعليهم أن يتعلموا الحد الأدنى من المتطلبات اليومية من هذه العناصر

الغذائية، وعن المشكلات الصحية المختلفة التي تنشأ من سوء التغذية. ومن حيث المهارات، عليهم أن يتعلموا كيف يقرءون ويفسرون الحقائق الغذائية والعناصر التي تلصق على الأطعمة وكيف يقدرّون مقادير وصفة ويزيدونها وينقصونها ما دامت هذه المهارات ضرورية لشرعهم النهائي- تخطيط قائمة وجبات غذائية صحية للمعسكر.

والآن فيما يتعلق بخبرات التعليم سوف أستخدم المصادر التي جمعتها أثناء السنوات العديدة الماضية- كتيب عن مجموعات الأطعمة، وتوصيات هرم الأطعمة، وشريط فيديو أحسن إعداده «الغذاء من أجلك» Nutrition for you. وبطبيعة الحال الكتاب المدرسى عن الصحة (والذى سوف أخطط لاستخدامه انتقائيا)، وكما عملت فى السنوات الثلاث الماضية سوف أدعو متخصصا فى التغذية من المستشفى المحلية ليتحدث عن الغذاء والصحة، وكيف يخطط قائمة بوجبات غذائية صحية، لاحظت أن الأطفال أو التلاميذ يتبهون حقيقة لشخص يستخدم المعلومات التي يتعلمونها فى دنيا الواقع.

وسوف تتبج طرق تدريس نمطية الأساس- خليط من التعليم المباشر، والطرق الاستقرائية (البنوية) Constructivist، والعمل فى جماعات تعلم تعاونى، والأنشطة الفردية.

ولقد كان التخطيط الارتجاعى مفيدا ومساعدًا. وأستطيع الآن بوضوح أكبر أن أحدد المعرفة والمهارات الأساسية والجوهرية حقًا، إذا سلمنا بأهداف للوحدة. وسوف أقدر على التركيز على أهم الموضوعات. ومن المشوق أيضا أن تدرك أنه حتى على الرغم من أن بعض أجزاء فصول التغذية فى الكتاب سوف تكون مفيدة وناقعة. وعلى سبيل المثال أوصاف المشكلات الصحية التي تنشأ من سوء التغذية، فإن أجزاء أخرى ليست معلمة ومثقة كمصادر أخرى استخدمها الآن (شريط الفيديو) ومن حيث التقييم أعرف الآن بوضوح أكبر ما أحتاج إلى تقييمه باستخدام الاختبارات القصيرة والاختبارات، ولماذا نحتاج إلى مهمة الأداء والمشروع، وإظهار التلاميذ لفهمهم يشعرون بجدوى التصميم الارتجاعى.

لاحظ أن المدخل إلى التصميم الذى وصف فى وحدة التغذية له أربعة ملامح أساسية.

١- التقييمات: إن مهام الأداء ومصادر الشواهد التي تتصل بها قد صممت قبيل الدروس، وهذه التقييمات تفيد كأهداف للتدريس لبلورة وتحديد محور التعليم، لأننا نعرف بالفاظ محددة ما نريد لتلاميذنا أن يفهموه وأن يقدرّوا على عمله.

وهذه التقييمات توجه قرارنا أيضا عن المحتوى الذى نحتاج إلى تأكيده مقابل المحتوى غير الجوهرى.

٢- وعلى الأغلب، فسوف نعدل الأنشطة المألوفة والمفضلة والمشروعات فى ضوء الشاهد الذى نحتاجه فى تقييم المعايير المستهدفة. وعلى سبيل المثال، إذا كانت وحدة الثقافة المعروضة فى المقدمة قد خططت باستخدام عملية التصميم الارتجاعى، فإننا نتوقع تنقيح بعض الأنشطة، ومساندة الأفهام الباقية المرغوبة على نحو أفضل.

٣- ويتم اختيار طرق التدريس والمواد المصدرية فى وقت متأخر، بعد التفكير فى العمل الذى ينبغى أن يتجه الطلاب للوفاء بالمعايير. وعلى سبيل المثال بدلا من التركيز على التعلم التعاونى باعتباره إستراتيجية التدريس المعتادة، قد يصبح السؤال من منظور التصميم الارتجاعى ما الإستراتيجيات التعليمية التى ستكون أكثر فعالية فى مساعدتنا على بلوغ أهدافنا؟ وقد يكون التعلم التعاونى أفضل طريقة لمجموعة من التلاميذ وبالنسبة لهذه المعايير المعينة، وقد لا يكون؟

٤- وقد يتحول دور الكتاب المدرسى من كونه مصدرا أوليا إلى مصدر مساند، وفى الحق أن مدرس الصف الخامس الابتدائى أدرك فى وحدة التغذية كمثال توضيحى. نواحى قوة الكتاب المدرسى ونواحى ضعفه أو قصوره، ومع توافر مصادر أخرى قيمة (خبير التغذية بالمستشفى وشريط الفيديو)، لم يشعر أنه مضطر ليتناول الكتاب كلمة كلمة.

لقد عرضنا مخططا مبدئيا للصورة الكلية لمدخل التصميم، ويظهر الشكل ١-٦ كيف تبدو المراحل الثلاث من التصميم فى الممارسة. ابدأ بسؤال مفتاحى للتصميم، فكر فى كيفية تضيق وتقليل الممكنات وذلك بتحديد أولويات ذكية (اعتبارات التصميم)، قيم ذلك، عدل ذاتك وتكيف، وفى النهاية انقد كل عنصر من عناصر التصميم فى ضوء المحركات المناسبة (الغرايبل). وانتهى بمنتج أو ناتج يفى ويرقى لمعايير التصميم المناسبة فى ضوء هدف التحصيل (ما الذى يحققه وينجزه التصميم النهائى).

ولنأخذ المرحلة الأولى، والتى تهتم بالفهم المستهدف وينبغى أن يوضح المصمم أولا ما هو الأكثر جدارة بالفهم، ويستحقه بأعظم درجة- وفى حاجة للإفصاح عنه وكشفه داخل إطار الوحدة التعليمية. ومراعاة وثائق المعايير المناسبة المحلية، وعلى مستوى المحافظة أو الولاية والمعايير القومية تساعد على تأطير الهدف وتحديد أولويات التعليم. ويستمر المصمم فى الإشارة والإحالة إلى محركات التصميم لتضيق وبلورة

الشكل ١-٦ الصورة الكلية لدخول التصميم

سؤال مفتاحي في التصميم	اعتبارات في التصميم	غرايبيل (محكات التصميم)	ما الذي يحققه التصميم في النهاية
المرحلة الأولى، ما الجدير بالفهم ويتطلبه؟	المعايير القومية معايير الولاية (المحافظة) معايير المنطقة التعليمية فرص الموضوع المعلى خبرة المدرس وبرايمته وإهتمامه	أفكار باقية فرص عمل أصيل يستند إلى مادة التخصص الإفصاح التشويق والاندماج	وحدة مشكلة ومؤطرة على أساس الأفهام الباقية والأسئلة الضرورية
المرحلة الثانية، ما الشاهد على الفهم؟	سنة مظاهر الفهم. متصل مستمر لأتمام التقييم	صايق ثابت كاف عمل أصيل ميسر صديق للتلميذ	وحدة مرتكزة على شاهد حيوي تريبويا للأفهام المرغوب فيها والموثوق بها
المرحلة الثالثة، ما خبرات التعلم والتدريس الذي يثمي الفهم، والاهتمام والامتياز؟	حصيلة من إستراتيجيات التعلم والتدريس تستند إلى البحوث. معرفة ومهارة أساسية متطلبية للتعلم التالي.	أوين؟ إلى أين ترمى؟ - استحوذ على الطلاب استكشف وجهد أعد التفكير ونقح اعرض وقوم	خبرات تعلم متماسكة وتدریس متسق يثير الأفهام المرغوب فيها ويثمنها، ويثمي ويحسن الاهتمام، ويجعل الأداء الممتاز أكثر احتمالا

محور تركيز الوحدة وباستخدام الغرايليل . والناتج أو المنتج النهائي هو الوحدة مؤطرة على أساس الاسئلة الأساسية التي تشير بوضوح وعلى نحو صريح إلى فكرة كبيرة ولتراجع تفكير المدرس الذي كان يدرس وحدة التغذية في المرحلة الأولى لنرى مثالا افتراضيا .

وفي الفصول التالية سوف نكشف عن عملية التصميم هذه، فاحصين مضامينها للنمو والتطور ومستخدمين التقييمات وتخطيط المنهج التعليمي وتنظيمه واختيار الطرق القوية والفعالة في التدريس . وفي الفصول النهائية سوف نعرض تصميما كاملا يتطابق مع كل من الخلايا أو الخانات في الشكل ١-٦ وهو أداة للتصميمات التي تستوعب عناصر التصميم الارتجاعي . وأخيرا نتناول ضبط الجودة ونوفر مجموعة من معايير التصميم التي يمكن بواسطتها قياس وتقدير التقييمات والمناهج التعليمية والتدريس لأجل الفهم وتحسينها .

ومهمتنا الأولى، إذن كما تبين الخانة الأولى في الشكل السابق، ونقترح أن نفهم على نحو أفضل المحتوى الجدير بالفهم والذي يتطلبه . ولعلك تذكر مدرس التغذية الذي كان يتساءل عن كيفية اختلاف المعرفة والمهارة عن الفهم .

إن مهمتنا الأولى في الفصول الثلاثة التالية إذن أن نفهم على نحو أفضل الفهم .



## الفصل الثاني

## ما مسألة الفهم هذه؟

يركز هذا الفصل على المرحلة الأولى من تصميم المنهج التعليمي وهي: تحديد وتصميم الأهداف، وتحديد ما هو جدير بالفهم. وأي وحدة مركبة للمدرس سوف تتضمن وتتطلب كثيرا من الأهداف على نحو متآني: المعرفة والمهارات والاتجاهات وعادات العقل والفهم. وسوف نوضح كيف يختلف مرمى الفهم عن مرامي ومقاصد التحصيل الأخرى، حين يكون ثمة حاجة للتدريس لأجل الفهم وكيف نختار الأفهام الهامة لتركز عليها. وسوف نفحص أيضا قوة الأسئلة الجوهرية لتأطير المنهج التعليمي ولتركيز التعليم على مسائل الفهم.

### ما الذي ينبغي أن نكشف ونفصح عنه؟

لنتظر إلى أمثلة بسيطة عن حاجاتنا للفهم: قد نقرأ نصا حيث نعرف جميع كلماته ولكننا لا نستطيع أن نشق المعنى وتوصل إليه. وتصيينا الحيرة بسبب تعليق غير متوقع من صديق. ونحن نريد أن نصل إلى قرار يتعلق بمسألة محيرة. وينبغي أن نحل مشكلة دون أن يكون الحل مدروسا دقيقا.

وتبرز الحاجة للفهم حين نواجه فكرة أو حقيقة أو حججا أو خبرة مضادة لتوقعاتنا أو للسحس. وعلى سبيل المثال يتعلم طلاب الصف الثاني عشر (الثالث الثانوي) أنه يمكن أن يتناقض تسارع جسم acceleration ولكن سرعته Speed تظل في تزايد. كيف يمكن أن يحدث هذا؟ وتلاميذ الصف السادس يتعلمون ضرب الكسور باستخدام طريقة حسابية algorithm. وعلى الرغم من أن لديهم المعادلة أو طريقة الحساب إلا أنه ليس لديهم فكرة عن السبب في أن عددين حين يضرب الواحد في الآخر يكون حاصل الضرب أصغر.

والمنهج التعليمي الذي صمم لتنمية الفهم سوف يكشف الأفكار المجردة والمركبة والمضادة للسحس وذلك بدمج التلاميذ في طرح أسئلة على نحو نشط، وتجريبهم للأفكار وإعادة التفكير فيما يعتقدون أنهم يعرفونه. والإبانة والإفصاح Uncoverage تصف فلسفة تصميم البحث الموجه في الأفكار المجردة الذي يجعل تلك الأفكار سهلة المثال بدرجة أكبر ومتراطة، وذات معنى ومفيدة. والإبانة إذن ينبغي أن يتم القيام بها على أساس من التخطيط والتصميم.

## الفجوة بين الخبير والمستجد: The Expert- Novice Gap

غير أن عملنا كمصممين معقد بسبب الفجوة بين الخبير والمبتدئ. إن ما نفهمه كراشدين ونقدره يبدو ذا قيمة واضحة بذاته ومثيرا للاهتمام ولكن نفس الفكرة قد تبدو للتلميذ غامضة، ومجردة- ليس لها معنى أو قيمة. ومن التحديات التي نواجهها كمصممين أن نعرف مستخدمى التصميم معرفة جيدة تكفى ليعرف ما الذى نحتاج الإبانة عنه من وجهة نظر التلاميذ (مستخدمى التصميم)، وليس من وجهة نظرنا. وفي تأليف الكتب المدرسية مثلا، كثيرا ما يتم إنقاص أو اختزال الأفكار الهامة إلى جمل تلخصها.

وهكذا فبالإضافة إلى معرفة غايتنا كمربين ومستخدمى التعليم على نحو جيد، ينبغى أن نعرف أيضا المادة الدراسية أو الموضوع معرفة جيدة تكفى لأن نتعدى الكتاب المدرسى الجامد ولغة إطار المنهج التعليمى، وذلك لبعث وإحياء المسائل الهامة والناس المهمين. وينبغى أن تساعد تصميماتنا التلميذ ليرى ما هو جدير بالفهم، وما الذى يحتاج استقصاء أبعد وفهما من الأنشطة والقراءات.

ولكى نبدأ تساؤلاتنا، دعنا نكشف عن نواحي الضعف فى هذه التصميمات التقليدية للمنهج بإعادة التذكير بصورتين قلميتين من المقدمة؛ الصورة الثانية وحدة التفاح يبدو أنها تركز بعمق على قيمة معينة (وقت الحصاد) عن طريق موضوع مألوف ومحدد (التفاح). ولكن كما يكشف الوصف والتصوير، لا يوجد عمق حقيقى لأنه لا يوجد تعلم باق Enduring learning يمكن للتلاميذ أن يشتقوه ويحققوه. إن العمل يعنى وضع اليدين على الموضوع Hands on ولكنه لا يعنى أن العقول تتناول الموضوع Minds on لأن التلاميذ لا يحتاجون أن يشتقوا ويستخلصوا أفكارا مصقولة متقدمة وليس عليهم أن يعملوا ليبلغوا الفهم، إنهم فى حاجة إلى خبرة وحسب.

وفضلا عن ذلك لا توجد أولويات واضحة فالأنشطة تبدو ذات قيمة متساوية، ودور التلاميذ هو أن يشاركوا فحسب فى أنشطة معظمها ممتع، دون أن يظهرها ويبرهنوا على أنهم يفهمون أى أفكار كبيرة Big Ideas محورية عن المادة الدراسية أو الموضوع. وجميع التدريس القائم على النشاط Activity based مقابل القائم على المعايير Standards- based يشترك فى ناحية الضعف التى نراها فى وحدة التفاح. فقليل فى التصميم الذى يتطلب من التلاميذ أن يتوصلوا إلى ثمرة عقلية من الوحدة وينبغى على المرء أن ينظر إلى المدخل الموجه إلى النشاط Activity - oriented approach باعتباره

إيمان واعتقاد في التعليم بالتناضح والتنافذ Faith in learning by osmosis . أى أن  
المدرس والتلميذ يتبادلان المعلومات حتى يتجانس تركيبها.

وفي الصورة القلمية الرابعة، يتناول مدرس تاريخ العالم مقادير هائلة من المحتوى  
أثناء الربع الأخير من السنة، وعلى أية حال، فإنه أثناء مسيرته المتعجلة خلال الكتاب  
الدراسي، يبدو أنه لا يلتفت إلى ما سوف يفهمه الطلاب ويطبقوه من المادة. وحتى لو  
كان للمقرر الدراسي أهداف واضحة، كيف سيحدد الطلاب ما هو أكثر أهمية؟ هل  
سيفعلون ذلك بعدد الفقرات التي يخصصها الكتاب المدرسي للموضوع؟ ما نوع المساندة  
العقلية أو السقالة التي تتوافر لترشيد التلاميذ خلال دراستهم للأفكار الهامة؟ وفي  
التعليم الموجه لتغطية المادة وتناولها كلها، يراجع المدرس في الواقع الموضوعات التي  
تناولها ويتقدم، سواء فهم التلاميذ أم اختلط عليهم الأمر. إن هذا المدخل يمكن أن  
نطلق عليه تدريس الموضوع بذكره Teaching by mentioning it .

#### نتائج مشابهة،

على الرغم من أن الأخطاء في التصميم تتفاوت في كل من الوجدتين، إلا أن  
النتيجة واحدة - احتمال فهم التلاميذ للأفكار الهامة غير وارد. وسوف يدعى مدرس  
وحدة التفاح، ومدرس التاريخ إذا سئلوا أنهم يريدون لتلاميذهم أن يفهموا. «أريد لهم  
أن يفهموا أهمية الزراعة، والحصاد ودور فصول السنة» هكذا قال مدرس المرحلة  
الابتدائية وقال مدرس التاريخ بالمرحلة الثانوية: «أريد أن يفهم طلابي أسباب الحرب  
العالمية الثانية ونتائجها». ومع ذلك سوف تظهر خططهما المنهجية أن الأفهام أكثر  
احتمالا في أن تحدث عن طريق اهتمام الطالب وميله والتأمل أكثر منه من خلال تصميم  
الأسئلة والأداء. وفي كلتا الحالتين لا يوجه التلاميذ والطلاب لتحليل خبرتهم بحيث  
يشققون منها الفهم الذي يدعيه مدرسا الوجدتين.

ولو نظرنا إلى ما بعد هذين المثالين، دعنا نلخص أربعة مطالب شائعة في تصميم  
العمل مضادة للفهم.

\* التصميم لا يعطي الأولوية للأفكار الهامة الجديرة بالفهم. وتبدو الأنشطة المختلفة  
وموضوعات الكتاب ذات أهمية متساوية.

\* التصميم لا ينمى فهم التلاميذ والطلاب لأنه لا يشجعهم على فحص واستكشاف الأسئلة  
الهامة وربط الأفكار المفتاحية أو إعادة التفكير في أفكارهم المبدئية أو نظرياتهم.

\* ليس لدى التلاميذ أهداف أداء واضحة وهم لا يعرفون غرض الأنشطة والدروس أو متطلبات الأداء المتوقعة أكثر من المشاركة في الأنشطة والانتباه أثناء الدروس والمحاضرات.

\* الشاهد الضروري بأن الفهم قد تحقق لم يثبت وبدون أهداف أداء صريحة أو تقييمات ذروة للفهم، لا يعرف المدرسون مَنْ مِنَ التلاميذ فهِم وماذا فهِم وإلى أى مستوى من التعمق.

كيف إذن نضمن أن الفهم هو الهدف الحقيقي؟ إننا نعمل هذا بمعرفة متى نركز على الفهم ومتى لا نركز عليه، وبمعرفة المادة الدراسية التي تتطلب وتحتاج إلى إبانة وكشف Uncoverage لكي تفهم وتعلم.

### التركيز على الأولويات، Focusing on Priorities

ليس كل ما نطلب من التلاميذ تعلمه ينبغي أن يفهم بإتقان، إن الغرض من المساق أو وحدة الدرس، وعمر المتعلمين والوقت المتاح، كلها تحدد مقدار ما يتوقع المدرسون من تلاميذهم وطلابهم أن يفهموه قلة وكثرة. ولكننا إذا كنا كمربين نسعى لعمق أكبر واتساع أعظم، كيف تحدد الأولويات وسط معايير كثيرة للمحتوى، وبالرغم من قصر الوقت؟ ومتى يكون جعل التلاميذ يفهمون جيداً بالمشقة؟ ومتى يكون كافياً بالنسبة للتلاميذ أن يحققوا ألفة بالموضوعات؟ أو اطلعا عليها وكيف يختلف الفهم كمرمى عن المعرفة والمهارة في تصميم المنهج التعليمي؟

وإذا وجد القراء أن الأسئلة السابقة يصعب الإجابة عليها، قد يكون ذلك بسبب ثلاثة أسئلة أخرى مركبة.

\* ما المعرفة الجديرة بالفهم - والجديرة بإنفاق وقت للكشف عنها والإبانة؟

\* ما نوع هدف التحصيل الذي يتعلق بالفهم، وكيف يختلف عن المرامي الأخرى والمعايير؟

\* ما مسائل الفهم في أى هدف تحصيل؟ كيف يحدد مربي ويميز أو يختار عنصر الفهم المتضمن في أى هدف مركب للتحصيل مثل معايير محتوى المحافظة أو الولاية، ومعايير محتوى المنطقة التعليمية؟

دعنا نفحص ونمحص كلا من هذه الأسئلة.

## ما المعرفة الجديرة بالفهم؟

متى ينبغي على المدرسين أن يطلبوا من الطلاب أن يفهموا شيئا فهما عميقا عريضا، ومتى يقتنعون ويرضون إذا توافر لديهم الفة سطحية به، وما مدى عمق الفهم الذى ينبغي أن يعمل المدرسون على تحقيقه فى الزمن المتاح؟ وبعبارة أخرى كيف يستطيع المدرسون أن يحددوا ويميزوا المعرفة التى تستحق الإبانة والكشف؟ وبتوضيح هذه الأولويات وحسب يستطيع المدرسون أن ينشئوا وينووا منهجا تعليميا أكثر فاعلية وكفاءة.

ولقد بينا فى وقت مبكر فى هذا الباب أربعة معايير لتحديد المادة الجديرة بالفهم وليس مجرد التغطية والتناول وهذه المعايير هى: ينبغي أن تكون المادة:

\* باقية.

\* عند قلب أو جوهر الموضوع أو المادة الدراسية.

\* تحتاج إلى كشف وإبانة.

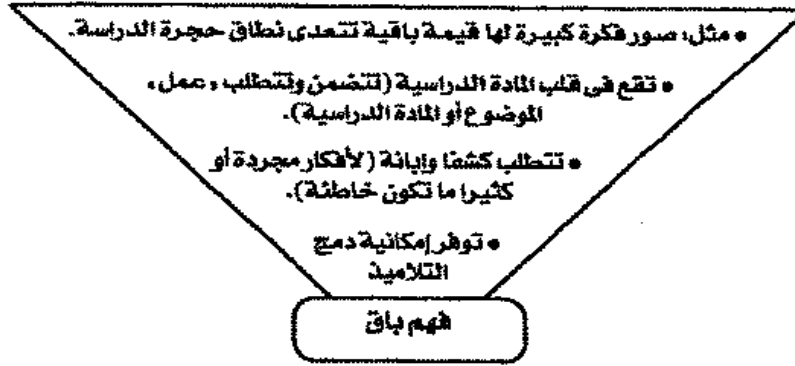
\* لها إمكانات الاستحواذ على المتعلم وشغفه.

بالجمع بين هذه المحكات والرسم البياني ذى الدوائر الشكل ١-٢ فى الفصل الأول نستطيع الآن أن نقدم عملية توضيح الأولويات وتركز على الفهم الباقى Enduring Understanding. وبينما نجد أن هناك كثيرا من الموضوعات المثمرة الجديرة بالفهم، فإن حقيقة التدريس تبين أننا لا نستطيع أن نتعمق كل شىء. والشكل ١-٢ يوضح غراييل تمكنتنا من التوصل إلى الفهم الباقى. ونحن فى حاجة إلى القيام باختيارات حكيمة وأن نلتزم بأولويات فى ضوء الوقت المتاح وأى إطار مرجعى راسخ للمنهج التعليمى يتعلق بمعايير المحتوى.

ومن وجهة نظر تصميم عملى، فإن تحديا أساسيا يواجه أى مصمم هو عدم ملاءمة ووفاء معظم معايير المنطقة التعليمية والولاية أو المحافظة. والمعايير القومية فى توضيح أى الأفكار هى الأفكار الكبيرة وما أفضل طريقة للإبانة عنها. إن كثيرا من مثل هذه التعبيرات إما غامضة جدا، مثل: «سوف يكون الطالب بارعا فى جميع أجناس الكتابة أو يقترح أن التدريس الوعظى التقليدى والتعلم الصم سوف يكون كافيا للتعلم». «سوف يعرف التلميذ أن هناك ثلاثة فروع للحكومة وأسباب استقلال السلطات الثلاث». وحتى حين تحدد المعايير وتميز فهما مرغوبا فيه كثيرا ما لا يكون هناك إلا

إرشاد قليل لأنواع الشواهد الصادقة أو الملائمة. «سوف يفهم التلميذ أن التسارع acceleration تغير في الحركة يرجع إلى قوة أو أكثر تؤثر في الكتلة».

### الشكل ٢-١ غراييل لاختيار الأفهام



لكي نقوم على نحو فعال بوضع تصميمات الوحدة أو تنقيحها، علينا أن نميز بين ثلاث درجات من التحديد والتوضيح لمثل هذه المعايير. الأولى وهي الأقل تحديداً جمل الموضوع Topical Statements. إنها تحدد وتعرف مجال أو مادة الموضوع Subject area topic التي ستعالج دون تحديد للمطلوب فهمه. وكيف يتم فهمه. وسوف يفهم التلاميذ الحرب الأهلية. والفهم العام General Understanding أكثر تحديداً بقليل. فهذه الأفهام العامة تحدد وتميز ما يحتاج فهمه بمعنى عام، ولكنها تقدم مساعدة قليلة تتعلق بالاستبصارات التي تكتسب أو بالطرق والتقييمات التي تستخدم على أفضل نحو لاكتساب مثل هذا الفهم وإظهاره. «سوف يفهم الطلاب أسباب الحرب الأهلية وآثارها أو نتائجها والفهم المحدد أو النوعي Specific Understanding الذي نسعى لتحقيقه، يقترح أنواع العمل التي تحقق مثل هذا الفهم وتظهره» سوف يظهر الطلاب ويبرهنوا عن طريق التحليل التاريخي والاجتماعي ولعب الأدوار فهمهم للحرب الأهلية باعتبارها نضالاً وصراعاً تقوم به الولاية ضد السلطة، وسيادة الدولة على المسائل الاقتصادية والثقافية التي استمرت حتى اليوم الحاضر<sup>(١)</sup>، والمدرسون المصممون للمنهج التعليمي يحتمل أن يحتاجوا أن يعظموا ويبلوروا تأطير معايير المحتوى وترجمتها إلى مسائل نافعة للفهم إذا عملوا في الولايات أو المحافظات أو المناطق التعليمية التي توفر توجيهها أقل تحديداً.

وثمة طريقة أخرى لتأطير وتحديد مسألة تتعلق بالتصميم يراهن عليها وهى أن تشير إلى الرسم البيانى الذى يتعلق بتحديد الأولويات والتقييم (الشكل ١-٥). يحتاج المدرسون المصممون للمنهج التعليمى أن يطرحوا على أنفسهم سؤالاً عن مدى ما يتطلبه المعيار من الطلاب أن يالفوه وهو الاطلاع على تفسير الحرب الأهلية الوارد فى الكتاب المدرسى، وفى هذه الحالة فإن تطبيق اختبار قصير (كويز) يتناول عرض الموضوع فى الكتاب المدرسى سيكون كافياً- أو ما الدرجة التى يتطلب المعيار من الطالب أن يحققها فى الفهم الباقى والأكثر تركيباً وتعقيداً عن طريق التحليل والتركيب، والتقييم لعروض معينة أو يتناول للموضوع مما ينعكس فى ذروة أدائهم.

### ما قيمة الفهم كمرمى أو هدف للتجصيل وكيف يختلف عن المراسى أو الأهداف الأخرى أو المعايير؟

أن تفهم موضوعاً أو مادة يعنى أن تستخدم المعرفة والمهارة بطرق مرنة متقنة. فالمعرفة والمهارة إذن عنصران ضروريان للفهم. وتتطلب مسائل الفهم أكثر من هذا: يحتاج الطلاب أن يدركوا بوعى معنى المعرفة وأن يستخدموها على نحو مناسب تلك التى يتعلمونها والمبادئ التى تسند إليها.

ويقابل هذا، حين نقول أننا نريد من الطلاب أن يعرفوا الأحداث المفتاحية لتاريخ العصور الوسطى وأن يكونوا فعالين كطابعين بطريقة اللمس، أو أن يكونوا متحدثين باللغة الفرنسية بكفاءة، فإن التركيز هنا على مجموعة من الحقائق والمهارات والإجراءات التى يحتاج الطالب استدخالها واستيعابها فى مقابل فهم وتعمق المبادئ التى وراء هذا أو فلسفته.

إن الفهم يتطلب ويتضمن استيعاب المفاهيم والتعميمات والنظريات المجردة والتصورية وليس مجرد معرفة ما هو عيانى ومنفصل. والفهم يتضمن ويتطلب أيضاً القدرة على استخدام المعرفة والمهارة فى السياق مقابل القيام بشيء روتينى، فى ضوء الإشارات والإلماعات فى واجبات وتعيينات خارج السياق، أو على بنود تقييمية. وهكذا حين نقول أننا نريد من الطلاب أن يفهموا المعرفة والمهارات التى تعلموها، لا نكرر أنفسنا. إننا نريد أن يقدروا على استخدام تلك المعرفة فى مواقف أصيلة وأن يفهموا أيضاً خلفية تلك المعرفة. وهذه الخلفية تتطلب وتتضمن النظرية أو المبادئ التى نوليها أهمية، مع الأسباب التى تسوغ إطلاقنا عليها اسم معرفة مقابل الاعتقاد الموثوق به.

وبما أن مسائل الفهم هذه مجردة غير مباشرة فهى معرضة لسوء الفهم من قبل التلميذ. وبعبارة أخرى قد يعرف التلاميذ دون فهم، وعلى سبيل المثال يعرف جميع

التلاميذ تقريبا كيف يضربون الأعداد الكبيرة، ولكن قلة منهم تعرف أسباب كون الإجراء المتبع أو العملية التي تجرى تعمل عملها. ويعرف جميع التلاميذ أن الأرض تدور حول الشمس، ولكن قلة منهم يفهمون الشاهد الذي كان حاسما في البرهنة على هذه الحقيقة المضادة للحدس. وهكذا فإن مسألة الفهم تتضمن وتتطلب البحث في كل ما يجعل المعرفة معرفة، وكيف تحول المهارات المنفصلة إلى حصيلة غرضية هادفة.

### ما مسائل الفهم في أي هدف تحصيلي؟

#### What are Matters of Understanding in any Achievement Target?

وحتى الأهداف المستندة إلى الحقائق وتنمية المهارة الواضحة والمباشرة قد تتضمن مسائل فهم. ما العنصر التصوري أو النظري الكامن في أي هدف؟ وكيف يستطيع المدرسون أن يحددوا ويميزوا هذه العناصر التي تتطلب فهما تأمليا أكبر؟

ولنتظر على سبيل المثال للكتابة الإقناعية كتحصيل مرغوب فيه يبدو لأول وهلة أننا نتعامل كلية مع مهارات واضحة مباشرة، على التلاميذ إتقانها، ولكن بعد قدر من التأمل نلاحظ وجود عنصر تصوري هنا، شيء علينا أن نكشفه فكريا وعقليا ونفصح عنه وأن علينا فهمه منفصلا عن مهارة الكتابة، ينبغي أن يفهم أي يتوصل الطالب إلى فهمه بالإقناع وكيف يعمل إذا أراد لكتابه أن تكون مقنعة، ينبغي أن ينمي الطالب فهمه لأي أساليب إقناع تعمل عملها ولماذا تعمل، وينبغي أن يتعلم أيضا دقائق الدور الذي يلعبه الجمهور، والموضوع والوسيط في الإقناع الفعال، وفي إيجاز أنه لكي يتعلم التلميذ أن يكتب كتابة مقنعة عليه أن يفهم الغرض من جنس الكتابة والمحكات التي يحكم في ضوءها على فاعلية الإقناع.

ويمكن أن ننمي الفهم أيضا بوسائل أخرى غير الكتابة. وعلى سبيل المثال، لكي نفهم الإقناع على نحو أفضل، قد يطلب منا أن نقرأ خطبا مشهورة، وأن ننقد إعلانات التليفزيون، وأن نقرأ ونناقش أدبا مثل مقال أرويل Orwell عن اللغة والسياسة، أو خطاب جمال عبد الناصر في المنشية. وهكذا، فإن مهارة الكتابة الإقناعية تتضمن مسألة تصورية عن الفهم.

وبالمثل حين نتناول معرفة الحقائق أو ملخصات الأفكار الكبيرة في كتاب مدرسي، كثيرا ما يبدو (وخاصة بالنسبة للطلاب) أنه لا يوجد شيء معقد عن التواريخ



فى التارىخ؁ والمفردات اللغوية فى الفنون اللغوية أو المسلمات Axioms فى الهندسة . وهنا يبدو أيضا كما لو أن الفهم الوحيد المطلوب هو الانتباه؁ والحاجة إلى إدراك معنى الكلمات ومذاكرة الحقائق لحزنها فى الذاكرة .

غير أنه وراء كثير من الحقائق المباشرة فى حالات كثيرة مسألة فهم معقدة وقابلة للجدل والحجاج ولها تاريخ جدير بالمعرفة . والسؤال المطروح هو ما الجانب من الحقيقة الذى قد يتضمن نظرية مطمورة أو مستضمنة؟؁ وعلى سبيل المثال فإن حقائق التطور مَجْدُولَةٌ فى نسيج نظرية معقدة وموضع جدل أو فى المفردات اللغوية: من الذى يحدد المعانى المشروعة وغير المشروعة للكلمات؁ ولماذا تتغير معانى الكلمة؁ أحيانا على نحو درامى؟ وعلى سبيل المثال فإن الموضوعى Objective والذاتى Subjective لهما معنى معكوس عن معنيهما فى القرون الماضية . أو بالنسبة للمسلمات ما الذى يسوغ المسلمات؟ ولماذا لدينا المسلمات التى لدينا؁ وما الذى لا يجعلها لا تعسفية ولا صحيحة ولكن هامة (مسلمات التوازى وتاريخها المعقد)؟

#### مشكلات للفهم:

وفى جميع هذه الأمثلة الثلاثة (الحقائق؁ والتعريفات؁ والمسلمات) توجد مشكلات تتعلق بالفهم خلف ما يبدو أنه معرفة لا إشكال فيها . ففى منهج للفهم؁ تصبح إعادة التفكير فيما يبدو بسيطة ولكنها فى الواقع معقدة ومركبة ومسألة مركزية لطبيعة الفهم ومدخل متكرر فى تصميم المنهج التعليمى . وينبغى أن يقاد الطلاب على نحو مستمر ليدركوا الحاجة للكشف عن المعرفة والإبانة عن المهارة التى يتعلمونها- الحاجة لإعادة التفكير . والمدرسون من جانبهم حذرون محتسزون من ميل الطلاب للتفكير فى دورهم على أنه إدراك وفهم لمحتوى الكتاب المدرسى وليس البحث والاستقصاء النشط للتسوية والمعنى والقيمة .

وللتعبير عن هذه الفكرة بلغة فلسفية يجلب الطالب إستمولوجيا ساذجة ليقوم بعمله؁ أى أنه توجد معرفة تطبيقية منظمة هناك فى الخارج؁ وعملى أن أتعلم (أى أن أحفظ) وأن أستخدمها وفق التوجيهات . ومن التحديات الجوهرية فى التدريس لأجل الفهم أن تجعل نظرة الطالب للمعرفة؁ بحيث يصبح عارفا على نحو أكثر حنكة وصقلا بالكشف عن المشكلات والمسائل الخلافية؁ والمسلمات التى تقع وراء كثير من المعارف التى تبدو بغير إشكالات . والعمل الذى يصممه المدرسون ينبغى أن يظهر للطلاب أن هناك دائما حاجة لإدراك معنى محتوى المعرفة عن طريق الاستقصاء والتساؤل

والتطبيقات لكي يتعدوا الاستيعاب المطلوب بحكم واجبههم إلى التأمل النشط، والاختيار وصنع المعنى.

ولمراجعة المحركات الأربعة التي تفيد كغراييل لاختيار الأفكار التي تدرس لأجل الفهم. ينبغي أن تكون الفكرة، والموضوع والعملية بحيث:

\* تمثل وتصور فكرة كبيرة لها قيمة باقية تتعدى حجرة الدراسة.

\* تكمن أو توجد عند قلب المادة الدراسية أو العلم، أى أن يتم عمل المادة وأداؤها فى السياق The doing of the subject in context.

\* تتطلب كشفا وإبانة Uncoverage.

\* توفر إمكانية دمج الطلاب وشغلهم.

ماهى العناصر المنهجية الجديدة التي قد تستوفى هذه المحركات؟

فيما يلي بعض الأمثلة:

\* مبادئ وقوانين ونظريات أو مفاهيم يحتمل أن يكون لها معنى عند الطلاب إذا ظهرت على أن لها معنى معقولا وجديرا بالتصديق (وليس بسبب ظهورها المفاجئ أو الإعلان التعسفى عنها). وبمعنى من المعانى يستطيع الطالب أن يحقق هذه الأفكار ويتثبت من صحتها عن طريق البحث والاستقصاء والبناء وأن يستقرتها.

\* أفكار مضادة للحدس، وتعبّر عن فوارق دقيقة لا تكاد تدرك أو غير مباشرة أو يسهل أن تتعرض للفهم الخاطئ بسهولة: مثل الجاذبية، والتطور والأعداد التخيلية (كالجذور التربيعية للأعداد السالبة) والسحرية، والنصوص والمعادلات والنظريات والمفاهيم.

\* العنصر التصورى أو الإستراتيجى فى أى مهارة: ومثال ذلك الإقناع فى الكتابة أو خلق مساحة فى لعبة كرة القدم: وتوضيح الوسائل والغايات والاستبصار فى الإستراتيجية مما يؤدي إلى غرضية أعظم وزيادة فى الوعى فى استخدام الأساليب. إن هذه النقطة يمكن أن تتحقق فحسب نتيجة التأمل النشط وتحليل الأداء أى ما الذى يعمل وما الذى لا يعمل ولماذا؟

الأسئلة، وبدايات الطرق للفهم، Question: Doorways to Understanding

دعنى أقترح إجابة (لمشكلة التعمق وتجنب التغطية المفرطة) والتي نتجت عما قمنا به، أى عن حدس منظم Organizing Conjecture وله وظيفتان: إحداهما واضحة،

وهى إعادة المنظور أو وجهة النظر للجزئيات. والوظيفة الثانية أقل وضوحا وأكثر إثارة للدهشة وهى الأسئلة التى كثيرا ما يبدو أنها محكات لتحديد ما الذى حصل عليه الطلاب وما مدى فهمهم. (Bruner, 1973, 449- 450)

وبعد أن نكون قد حددنا وميزنا هدفا باعتبار أنه يتطلب كشافا وإبانة Uncoverage، كيف نصمم على نحو قصدى وعملى وحدات ومقررات دراسية لتنمية فهم التلميذ؟ وكيف نأخذ كتلة من معرفة المحتوى ونشكلها بحيث ندمج التلاميذ فى الاستقصاء والبحث وبحيث يركزون عليها؟ وإحدى الإستراتيجيات المفتاحية أن نبين منهاجا تعليميا على أساس الأسئلة التى أدت إلى بعث معرفة المحتوى فى المقام الأول بدلا من مجرد تدريس الطلاب إجابات الخبراء الواردة فى الكتب الدراسية.

دعنا نعود إلى الصورة القلمية عن التفاح وننظر فى الأسئلة المفتاحية التى يمكن أن نستخدمها فى تشكيل وبلورة الوحدة التعليمية.

\* كيف أثرت مواسم رعى البذور فى نمو النبات والحصاد فى الحياة عبر السنين؟ وكيف تغيرت أدوار الأطفال وقت الحصاد؟ وهل مارلنا فى حاجة إلى أن نغلق المدارس لمدة ثلاثة أشهر فى الصيف؟

\* وكيف تؤثر الجغرافيا والمناخ فى تنمية المحاصيل؟ ولماذا ينمو التفاح على نحو ملائم فى منطقتنا؟ وما المناطق الأخرى التى تساند زراعة التفاح وتنميته؟

\* هل أكل تفاحة فى اليوم يبقى الطبيب بعيدا؟ وبمقارنة التفاح بالأطعمة الأخرى ما مدى جودة التفاح؟ وهل زراع التفاح اليوم قادرين على البقاء والاستمرار اقتصاديا؟

لاحظ كيف أن تنظيم الوحدة على أساس أسئلة مثل هذه، سوف يزود المدرس والتلاميذ بمحور أكثر تحديدا وتوجيها أفضل للبحث والتساؤلات. إن الأسئلة تتطلب على نحو غير صريح أكثر من مجرد أنشطة متنوعة كثيرة توجد فى الوحدة الأصلية. إنها تتطلب من التلاميذ أن يتوصلوا إلى معنى أنشطة حسن اختيارها بعناية ودقة، وهى تتطلب من المدرسين أن يتوصلوا إلى مهام تقييمية تتصل بالإجابة عنها.

بغض النظر عن الأسئلة التى يختارها المدرس أو الفصل، فإن هذه الأسئلة تجعل تصميم الوحدة أكثر تماسكا، وتجعل دور التلاميذ أكثر ملاءمة من الناحية العقلية، ويواجه التلميذ مجموعة من الأنشطة غير المترابطة مما يؤدي إلى حد أدنى من الفهم

للأفكار الهامة إذا لم يطرح أسئلة شاملة لكثير من الأنشطة والموضوعات والاهتمامات، وبدون مثل هذه الأسئلة السئى توجه التعليم وتركزه، سهل أن يقع التدريس فى تغطية سطحية للموضوعات ولا غرض لها. ووحدة التاريخ فى الصورة القلمية الافتتاحية (انظر المقدمة) يمكن أن تتحسن بالمثل بطرح أسئلة مفتاحية تحدد أولويات محتوى الكتاب المدرسى بالنسبة للمدرسين والطلاب.

وفى قلب الإبانة والكشف برمته Uncoverage التساؤل المتانى عن المحتوى الذى يتعلم مقابل مجرد تدريس المادة وتعلمها، وبينما قد يبدو هذا التركيز غريباً، فإنه يشير إلى حقيقة هامة عن التوصل إلى الفهم وتحقيقه: وهو أن المعرفة ينبغى أن تتعدى مجرد ذكرها أو الإحالة والإشارة إليها بطرق غير مميزة. وينبغى أن توضع الأفكار الهامة موضع التساؤل والتحقيق إذا أريد أن تفهم. وقد يقول المرء أن المحتوى الذى لم يوضع موضع تساؤل يشبه دعاوى قاعة المحكمة التى لم تفحص قط. والتى تؤدى إلى خليط من الآراء والمعتقدات بدلا من المعرفة.

وحين نتحدث على نحو عملى، ينبغى أن نحول معايير المحتوى وصياغات النتائج إلى صيغة سؤال ثم نصمم التقييمات والتقييمات التى تثير الإجابات الممكنة. ويقابل هذا أن معظم أطر العمل المنهجية ووثائق المعايير تقترف خطأ صياغة المحتوى المحورى باعتباره جملاً تدل على الحقيقة أو شبيهة بها بدلا من الكشف عنها فى الاستبصارات الملخصة التى تمثل ذروة الأداء، والمشتقة من الأسئلة والاستقصاءات<sup>(٢)</sup>. ولا ينبغى أن ندهش فى هذه الحالة إذن إذا استمرنا فى تدريس نوع الوحدات الموصوفة فى المقدمة كوحدة التفاح وتاريخ العالم. غير أننا بصياغة تدريسنا حول أسئلة قيمة فحسب وأداءات جديدة بالأداء نستطيع أن نتغلب على التعليم القائم على النشاط وعلى تغطية المادة الدراسية، وما ينتج عن ذلك من تعلم صم ينتج إجابات هى كلمات متراسة ومعرفة عند المستوى السطحى.

إن الفقرة الافتتاحية التى قالها برونر تقترح أو ترجح أن طرح أفضل الأسئلة فى توجيه المنهج العلمى له فضيلة - أو ميزة أخرى - إنها تفيد كمحكات يمكن فى ضوءها أن نحكم على التقدم فى التعلم. وعلى سبيل المثال، من العمل الذى نقوم به هل لدينا وضوح أكبر عن تأثير التضاح فى اقتصاد هذه المنطقة وثقافتها؟ وهل لدينا حتى الآن استبصار كاف باقتصاديات الزراعة؟ وتمكننا استجابات التلميذ من اختيار نشاطنا، ومن تصميم التعيين لضمان أن التعلم أكثر من مجرد نشاط ندمج فيه ونشغل به، أو تغطية

للمادة دون تمييز. وهل نتقدم في الإجابة على الأسئلة؟ إذا لم يكن الأمر كذلك، فإن التلاميذ والمدرسين يحتاجون إلى أن يتكيفوا يعدلوا.

### أسئلة أساسية وأسئلة الوحدة:

ما نوع الأسئلة التي توجه تدرسنا، وتدمج تلاميذنا في الكشف عن الأفكار الهامة في قلب وجوهر كل مادة أو موضوع؟ قد نبدأ بتحديد وتمييز هذه الأسئلة باستخدام صيغة تشبه حل الألغاز ومع التسليم بالمحتوى الوارد في الكتاب المدرسي -والإجابات التي تتعلم- ما السؤال الهام الذي يقدم الكتاب المدرسي إجابة عليه، وعلى سبيل المثال «إذا كان توازن القوى Balance of Powers (فكرة محورية) هي الإجابة عندئذ ما بعض الأسئلة التي يثيرها؟ وهل هناك إجابات أخرى والتي بدت ذات مرة معقولة ومرجحة ثم تحولت لتصبح أقل نفعاً وصحة؟ وبالنسبة لمثال توازن القوى قد يكون السؤال ما بنية الحكومة التي تلائم على أفضل نحو حقيقة أن جميع الناس ليسوا ملائكة.

لا يمكن أن يقوم أى سؤال بالمهمة. ولننظر إلى الأسئلة التالية ونلاحظ كيف تختلف عن تلك الأسئلة التي عادة ما تطرح من خلال الدروس اليومية وفي الكتب المدرسية.

\* هل يوجد قدر كاف للمضى في العيش من طعام ولباس وماء؟

\* هل التاريخ تاريخ للتقدم؟

\* هل الفن يعكس الثقافة أو يشكلها؟

\* هل أفكار الرياضيات اختراعات أم كشوف؟

\* أينبغى أن يكون للقصة بداية ووسط ونهاية؟

\* متى يكون القانون غير عادل؟

\* هل الجاذبية الأرضية حقيقة أم نظرية؟

\* ما الذى نخافه؟

\* من الذى يملك ماذا ولماذا؟

\* هل البيولوجيا قسمة ونصيب Destiny؟

لا يمكن الإجابة على هذه الأنماط من الأسئلة على نحو مرضى فى جملة - وهذه هى النقطة، ولكى نصل إلى مسائل العمق، مسائل الفهم الباقى نحتاج إلى استخدام أسئلة متعددة المستويات ومثيرة للفكر Provocative تكشف عن ثراء الموضوع وتعقده. ونحن نشير هنا لهذه الأسئلة باعتبارها «أساسية» لأنها تشير إلى الاستقصاءات والتساؤلات المفتاحية والأفكار المحورية فى العلم أو المادة الدراسية. والشكل ٢-٢ يقدم بعض التوجيهات التى تتعلق باستخدام أسئلة جوهرية.

ويقترح برونر ١٩٨٦ أن أسئلة من هذا النمط هى أسئلة تطرح إشكاليات، تقلب حقائق رأساً على عقب، أو تخلق عدم اتساق فى تفكيرنا وما يلتفت إليه. وهو يقدم لنا مثالا لسؤال جوهرى فى البيولوجيا، وهو سؤال يتكرر حدوثه يمكن استخدامه لتنظيم الوحدة والمقرر الدراسى والبرنامج الكلى.

أحد المفاهيم المنظمة الأساسية فى البيولوجيا السؤال ما الوظيفة التى يخدمها هذا الشيء؟ وهو سؤال يستند إلى مسلم أن كل شىء موجود فى الكائن الحى له وظيفة، وإلا ما كان من المحتمل بقاؤه واستمراره. وهناك أفكار عامة أخرى تتصل بهذا السؤال، فالتلميذ الذى يحقق تقدماً فى البيولوجيا يتعلم طرح السؤال بطريقة تتزايد عمقا وترتبط بأشياء أكثر فأكثر (Bruner, 1960, p. 82).

والأسئلة الأساسية يمكن أن تطرح المرة تلو المرة، وينبغى أن تطرح، ومن الناحية العملية يكن أن يتكرر ظهورها عبر المنهج التعليمى (أفقياً) وعبر السنوات (رأسياً) وتقيم مدرسة ستترال بارك إيست الثانوية فى نيويورك Central Park East Secondary School وهى المدرسة التى أسستها ديبورا مير Beborah Meier منهجها الكلى حول مجموعة الأسئلة الأساسية المرتبطة بعادات العقل Habits of mind.

فى كل درس وفى كل مادة دراسية سوف يتعلم الطلاب أن يجيبوا على هذه الأسئلة:

- أ- من أى وجهة نظر ترى أو تقرأ وتسمع؟ ومن أى زاوية أو منظور؟
- ب- كيف تعرف حين تعرف؟ ما الشاهد وما مدى ثباته؟
- ج- كيف ترتبط الأشياء والأحداث والناس الواحد بالآخر؟ ما السبب وما النتيجة؟ وكيف يتلاءمان؟

د - ما الجديد وما القديم؟ هل قابلتنا هذه الفكرة من قبل؟

هـ- ثم ماذا؟ لماذا يعتبر هذا هاما؟ وماذا يعنى كل هذا؟

والأسئلة الجوهرية أو الأساسية قد تتسم بما تعمله :

\* إنها تمضى إلى قلب وجوهر العلم أو المادة الدراسية: ويمكن التوصل إلى الأسئلة الجوهرية فى معظم المسائل والمشكلات الهامة تاريخيا والجدلية والموضوعات فى معظم ميادين ومجالات الدراسة: هل الكتاب المقروء كتاب عظيم؟ هل كان الحساب اختراعا أم اكتشافا؟ هل التاريخ متحيز دائما؟ هل يختلف الرجال عن النساء؟

\* تتكرر على نحو طبيعى خلال تعلم الفرد وفى تاريخ الميدان: وتسال نفس الأسئلة الهامة ويعاد طرحها باعتبارها ناتجة عن العمل وثمره له. وقد تصبح إجاباتنا أكثر صقلا على نحو متزايد، وصياغتنا للسؤال قد تعكس دقائق جديدة، ولكننا نعود المرة بعد المرة لمثل هذه الأسئلة.

\* تطرح أسئلة هامة أخرى: إنها على نحو لا يتغير تفتح الموضوع وتعرى تعقيداته وما يحير فيه، وتقترح بحوثا مشمرة بدلا من أن تؤدي إلى غلق قبل الأوان أو إلى إجابات غامضة. وعلى سبيل المثال، ما الذى نقصده حين نقول بأنه يختلف على نحو طبيعى؟

ولقد برهنت الأسئلة الأساسية أو الجوهرية على أنها طريقة فعالة لتأطير وصياغة مساق أو برنامج درس واستدكار كامل. والحق أن بعض المناطق التعليمية قد أسست منهجها التعليمى على أسئلة جوهرية<sup>(٣)</sup>.

ولقد بينت الخبرة أن السؤال الجوهري أو الأساسى قد لا يفيد ولا يعمل كبداية مشمرة تفسح الطريق فى موضوع نوعى محدد على الرغم من أن الأسئلة شاملة لموضوعات وأنشطة واهتمامات منوعة وذات طبيعة مشيرة. وقد يبرهن السؤال ببساطة على أن يكون عامًا جدا، ومحددا وليس فى متناول التلاميذ (مثال: البيولوجيا قضاء وقدر) وهكذا فإننا كثيرا ما نحتاج أسئلة أكثر تحديدا لتقويم عمل وحدة معينة للدرس والاستدكار ولتوجيهه.

ولقد وجدنا أن من المفيد أن نميز بين نمطين من أسئلة صياغة المنهج التعليمى وتأطيره: الأسئلة الأساسية وأسئلة الوحدة. وأسئلة الوحدة Unit Question تتحدد بدرجة أكبر بالموضوع والمادة الدراسية، وبالتالي فهى تلائم على نحو أفضل صياغة

## شكل ٢-٢ أفكار مفيدة في استخدام الأسئلة الأساسية

- \* نظم البرامج والمساقات ووحدات الدرس والدروس حول أسئلة. واجعل المحتوى إجابات على الأسئلة.
- \* تخير أو صمم مهام تقييم ترتبط ارتباطا واضحا بالأسئلة وينبغي أن توضح المهام ومعايير الأداء المتابعة المقبولة للموضوع وكيف تبدو الإجابات على هذه الأسئلة.
- \* استخدم عددا معقولا من الأسئلة في كل وحدة (ما بين سؤالين وخمسة أسئلة). اجعل ما هو أقل أكثر. رتب أولويات المحتوى للتلاميذ لتجعل العمل يتركز بوضوح على عدد قليل من الأسئلة المفتاحية.
- \* نفع الأسئلة لتجعلها مشوقة ومثيرة وتشغل الجماعة العمرية المعينة بأكبر قدر ممكن. ضع الأسئلة بلغة الأطفال Kid language كلما كان ذلك ملائما.
- \* عن طريق مسح A survey أو مراجعة غير نظامية تأكد من أن كل طفل يفهم الأسئلة ويرى قيمتها.
- \* توصل إلى أنشطة استقصائية عيانية محددة وصممها بالنسبة لكل سؤال.
- \* رتب الأسئلة في تسلسل بحيث تؤدي على نحو طبيعي ويسلم الواحد للآخر.
- \* الصق على لوحة أسئلة شاملة Overarching في حجرة الدراسة وشجع التلاميذ على تنظيم مذكراتهم حولها لتؤكد أهميتها للدرس وأخذ المذكرات.
- \* ساعد التلاميذ على شخصية الأسئلة. شجعهم على المشاركة في الأسئلة، والقصص الشخصية والحدس وأن تجلب للمصنف قصاصات ومواد معدة لتحفي الأسئلة.
- \* خصص وقتا كافيا لتحليل الأسئلة وفحص الأسئلة الفرعية وتعمق المضامين.
- \* انتبه وراع عمر التلميذ، وخبرته، والالتزامات التعليمية الأخرى. استخدم حرائط للأسئلة والمفاهيم Question-Concept map لإظهار ترابط الأسئلة.
- \* شارك أعضاء هيئة التدريس الآخرين في أسئلتك عند التخطيط والتدريس لتجعل التماسك عبر الموضوعات والمواد أكثر احتمالا. لكي تنمي الأسئلة الأساسية عبر المدرسة كلها. اطلب من المدرسين أن يطرحوا أسئلتهم الرئيسة في حجرة أعضاء هيئة التدريس أو في اجتماع القسم وفي مجالات التخطيط وجوانبه.
- \* انشر الأسئلة في نشرة أعضاء هيئة التدريس واعرضها وناقشها في اجتماعات أعضاء هيئة التدريس.



محتوى واستقصاء يؤدي إلى أسئلة أساسية أكثر عمقا والفروق في التحقيق والتحديد موضحة بالأمثلة في الشكل ٢-٣.

\* توفر مفاتيح لأسئلة أساسية خاصة بالمادة الدراسية أو الموضوع المحدد: وأسئلة الوحدة تشكل وتصوغ مجموعة محددة من الدروس، وهي تصمم لتشير إلى أسئلة أساسية وتكشف عنها من خلال عدسات موضوعات معينة ومواد. وعلى سبيل المثال، هل الخيال العلمي أدب عظيم؟

وهل سؤال وحدة يوجه ويرشد الاستقصاء في مساق أدب معين؟ هل الكتب الممتعة من حيث الأسلوب كتب عظيمة Are good reads great books سؤال أساسى نشغل به كل أعضاء هيئة تدريس اللغة الإنجليزية في المنطقة التعليمية وفي المدرسة وعليهم أن يعالجوه.

\* ليس للسؤال إجابة واضحة صحيحة: إن الإجابات على أسئلة الوحدة لا تكون واضحة الصواب بذاتها. فأسئلة الوحدة تفتح المجال وتقترح أو ترجح خطوطا متعددة هامة للبحث والمناقشة. إنها تكشف وتبين وتعري المسائل الخلافية في المادة والقضايا المحيرة والإشكاليات والمنظورات بدلا من أن تسترها. إنها تعمل كمثيرات للنقاش وتطرح المشكلة بدلا من أن تؤدي إلى الجواب الذي يريده المدرس.

\* وهي تصاغ وتشكل عن إرادة وقصد لتثير ميل الطالب واهتمامه وتحافظ عليه: وأسئلة الوحدة تعمل أفضل عمل لها حين تصمم لكي تكون مثيرة لتفكير الطلاب، وكثيرا ما تتضمن هذه الأسئلة وتتطلب ما هو مضاد للحدس، وما هو مثير للتفكير، وما هو جدلي خلافي كوسيلة لدمج الطلاب في الاستقصاءات المستمرة. وينبغي أن تكون على درجة كافية من الإفصاح لكي تتلاءم مع الاهتمامات المختلفة وأساليب التعلم وتتيح استجابات فريدة ومداخل إبداعية - حتى في نواحي لم يلتفت إليها المدرس (٤).

ومن الأهمية بمكان أن نلاحظ التمييز بين الأسئلة الأساسية وأسئلة الوحدة التي لا تتسم بالصفاء الفثوى أى لا تقبل التصنيف الواضح أى أنها ليست سوداء وبيضاء. وبدلا من ذلك، ينبغي أن ننظر إليها على أنها تقع على متصل مستمر واحد من حيث التحديد أى أنها ظلال متفاوتة من اللون الرمادى والنقطة ليست مباحكة عما إذا كان سؤال معين أساسى أو سؤال وحدة، وإنما أن نركز على أغراضه الأكبر- أى أن نشكل التعليم وندمج المتعلم ونربط بأسئلة أكثر تحديدا أو أكثر عمومية، وأن نرشد استقصاء الأفكار الهامة والكشف والإبانة عنها.

والأسئلة تعمل أكثر من كونها مفاتيح لطرق الفهم. إنها تستطيع على نحو فعال أن تحدد الأولويات في مساق درس واستذكار. والمجموعة الآتية من هذه الأسئلة طرحها أستاذان بارعان (Burus & Mortis, 1986). في محاولة لفهم دستور الولايات المتحدة. فكر في مقرر دراسي كامل في نظام الحكم والتربية الوطنية أو في تاريخ الولايات المتحدة أو في تاريخ الملوك، صمم حول هذه الأسئلة.

### الشكل ٢-٣ عينة من الأسئلة الأساسية وأسئلة الوحدة

سؤال وحدة	سؤال أساسي
ما الدرس المستفاد من قصة الهولوكوست؟ هل هك Huck Finn بطل؟	أينبغي أن يكون بالقصة أبطال وأنذال وليس خلقى؟
كيف تساند بنيات (تكوينات) Structures البرمائيات والزواحف بقاءها؟	كيف تمكن بنية الكائن العضوى الحى من البقاء والعيش فى بيئته؟
هل الضفدعة والعاجوم (ضفدع الطين) صديقان حقيقيان؟ «عدو عدوى صديقى» هل هذه المقولة تصدق على التاريخ الحديث للولايات المتحدة وعلى الشئون الخارجية والسياسية الأجنبية؟	من هو الصديق؟
كيف ترى الققط فى الظلام؟ هل الضوء جسيمات رقيقة أم موجة A wave؟	ما الضوء؟
ما السخرية والتهمك والهجاء؟ وكيف تتيح لنا هذه الاجناس أن تتواصل دون أن نقول ما نعى؟	هل نعى دائما ما نقول ونقول ما نعى؟
هل الفجوة بين الغنى والفقير اليوم أفضل عما كانت عليه منذ مائة سنة مضت؟ هل التكنولوجيا الجديدة تؤدي إلى التقدم؟	هل تاريخ الولايات المتحدة تاريخ تقدم؟

- \* هل يوجد قدر كبير جدا من القوة القومية أو الوطنية- أم قدر قليل جدا منها؟
  - \* هل الحدود والقيود الموضوعية على نفوذ تأثير الحكومة الفيدرالية بنص دستور الولايات المتحدة واقعية وقابلة للتنفيذ؟
  - \* هل الفيدرالية تعمل عملها؟ هل يحافظ الدستور على توازن كفاء واقعي بين القوة (أو الوطنية) والقوة أو النفوذ على مستوى الولاية؟
  - \* هل الفرع القضائي قوى جدا؟ هل المحاكم تمارس سلطاتها على نحو مناسب وفق مفسرى الدستور وصانعى السياسة العامة؟
  - \* هل يمكن تحقيق التوازن بين الحرية والأمن؟ كيف توفر الحكومة الجمهورية بحيث تضمن الأمن القوى دون أن تعرض الحريات المدنية للخطر؟
  - \* ماذا نقصد بجميع بنى الإنسان قد خلقوا متساويين؟ ما نوع المساواة التى يحميها الدستور وينبغى أن يحميها بأى الوسائل؟
  - \* هل تم الحفاظ على حقوق النساء والأقليات على نحو سليم؟
  - \* هل يمتلك الرئيس قوة ونفوذًا مناسبًا بالنسبة لإعلان الحرب والسياسة الخارجية- أم أنها قوة مبالغ فيها؟
  - \* هل يتوافر لحكومة الولايات المتحدة مراجعات دستورية كثيرة وتوازنات؟ هل الفصل بين سلطات الفروع الثلاثة للحكومة يخلق اختناقات فى تسيير شئون الحكم؟
- ومثل هذه الأسئلة لا تطرح شفويا فحسب من قبل المدرسين وإنما تلصق وتعلق على السبورات باعتبارها عناوين وراءوس أقلام فى صفحات كراسات ومذكرات التلميذ، وفى الأوراق التى تسلم لهم فى تعليم الوحدة. وهم يشكلون ويحددون الدروس وبينونها، وتثير بحثا مناسبًا وكتابة مذكرات وأداء نهائيا.
- وفى غيبة أسئلة صريحة شاملة، يترك الطلاب للأسئلة الخطابية أثناء تغطية المادة الدراسية أو قيامهم بالأنشطة. ثم يتبين الطلاب أن عملهم الحقيقى أن يتلقوا وجهات نظر مجازة ومقرة يقدمها المدرس المعتمد صاحب السلطة وبيانات ومنطوقات فى الكتاب المدرسى ومثل هذه الآراء الرسمية، وخاصة حين تضاف للأسئلة القائمة الكثيرة التى يلقيها المدرس، سوف تؤدى فى النهاية إلى قمع الاستقصاء المفكر المتأمل، ويقترح الفيلسوف جادامر Gadamer ١٩٩٤ أن الرأى هو الذى يجمع الأسئلة. وللآراء ميل

عجيب لتولد ذاتها. أن تطرح سؤالاً يعنى أن تبقى منفتحا وتطرحه مفتوحا. وطرح الأسئلة يجعل الموضوع وإمكانياته مرنا مقابل ثبات الآراء وجسودها. والشخص الماهر فى فن طرح الأسئلة شخص يستطيع أن يمنع تعرض الأسئلة للقمع نتيجة رأى مسيطر. إن الشخص الذى لديه أسئلة هو الذى يستطيع أن يحقق فهما (367-364pp).

### دورة من الأسئلة- الإجابات- الأسئلة، A Circle of Questions - Answers- Questions

وتصميماتنا، وليس مجرد أسلوب تدريسا، ينبغى أن يتضمن أن يرى الطلاب التعلم باعتباره مرتكزا على أسئلة ويتطلب دورات من الأسئلة- الإجابات- الأسئلة. ومفتاح الفهم بواسطة التصميم أن تدفع الطلاب إلى إعادة التفكير عن طريق الاستقصاء والأداء المناسبين، ويتطلب العمل تصميمًا منهجيا مختلفا عن المجال النمطى وتتابع المسيرة عن طريق مقارنة الإجابات مع إجابات الخبراء المتحررة من الأسئلة التى أثارها فى المقام الأول.

وحيث يكون مجرد تعلم الإجابات هو الهدف، كثيرا ما يعبد التعليم (عما يدعو إلى السخرية) الطلاب عن متابعة الأسئلة التى تنشأ على نحو طبيعى مع تفتح العمل- مما يؤدي إلى فهم أقل، واندماج أقل أيضا. وتلك النتيجة تتحقق لأن الوحدة كثيرا ما تتصور على أنها مجموعة من الحقائق والنظريات التى لا إشكال فيها وعلينا تعلمها دون تساؤل.

وأمثلة بسيطة من الرياضيات يمكن أن توضح هذه الحاجة. وقد يكون من السخف أن نسوق حججا بأن الطلاب يحتاجون فحسب أن يتعلموا نظريات فى الهندسة فى صيغة جمل تحفظ دون أن يتعلموا البراهين التى تسوغ هذه النظريات وتقييم الدليل على صحتها- وتعلم كيف يتم التوصل إلى مثل هذه البراهين وإعادة خلقها. ولا توجد طريقة أخرى للفهم ما عدا طرح السؤال: لماذا يصدق دائما أن مجموع زوايا المثلث ١٨٠ درجة؟ وكيف نقول هذا ونحن متأكدون؟ وقد يعتقد أنه من الغريب ومن غير المقبول أن يقدم مدرس الهندسة حججا بعدم وجود وقت للبحث والاستقصاء فى منطوق النظرية لوجود كثير من البراهين التى عليه تغطيتها وتدريسها. ومع ذلك فإن هذا المدخل الآن ولسوء الحظ كثيرا ما ينتهى بكثير من المدرسين إلى الأخذ به والعمل بمقتضاه حين يمضون فى تدريس الكتب والدروس، كما لو أن سماع الحقائق وقراءتها كاف لفهمها.

إن الأسئلة تركز التعلم وتمحوه ليس ذلك فحسب بل وكذلك تجعل المعرفة الكلية للموضوع ممكنة، فإذا أريد للطلاب أن يفهموا ما هو معروف، فإنهم فى حاجة

إلى تقليد أو إعادة خلق بعض الاستقصاءات والتساؤلات التي أدت إلى خلق المعرفة. إن هذه الطريقة هي بعد كل شيء الطريقة التي توصل بها الرواد إلى فهم المجهول بطرح أسئلة واختبار أفكار<sup>(5)</sup>. وعليك أن تفكر في المنهج التعليمي ليس على أنه تدريس ما نعرف بل تصميم استقصاءات الطالب بحيث تسوغ اعتبار المحتوى الذي يغطي معرفة حقيقية. وبحيث يتعلمون كيف تم فهم المعرفة (أي تاريخ ما هو معروف، والتفسيرات المختلفة التي قدمت والممكنة) وبحيث تدرك قيمة أو أهمية المعرفة (والتي يتم التوصل إليها بتطبيقاتها) وكما ستظهر الفصول المتأخرة أن مثل هذه الاستقصاءات والأداءات جوهرية ومركزية لمحاولاتنا أن نحيل أى شيء لا نفهمه بحيث نصنع له معنى ونبرهن على أننا نفهمه.

#### تحذير من الأفكار الخاطئة:

القول بأن العمل في هذا المقرر الدراسي مشتق من الأسئلة قد يساء فهمه على أية حال؛ لأن جميع المدرسين يطرحون أسئلة. ونحن نقصد هنا تطوير المحتوى وتفتحه والإبانة عنه من داخله، من ذاته، وليس من تعمق المدرس لإجابات الطالب أو بطرح أسئلة موجهة قائدة: إن ارتكاز العمل على أسئلة بهذا المعنى يختلف عن استخدام المدرسين الأسئلة لمراجعة معرفة الحقائق، والانتقال إلى الإجابة الصحيحة أو شحذ وتحديد استجابات الطالب على نحو أدق. وكثيرا ما يترك الطلاب المدرسة وهم لم يتحققوا قط من أن المعرفة هي إجابات على أسئلة طرحها شخص من قبل تم إنتاجها وصقلها استجابة لقضايا محيرة، واستقصاء، واختبار، وجدل، وحجج، وتنقيح، ومراجعة. وأن تدرّس من أسئلة يعنى بلاغيا أننا نسأل هل المعرفة تتألف من إجابات، عندئذ ما هي الأسئلة التي أدت إلى تأليف الكتاب المدرسي وإلى إجابات المدرس وإلى إجابات مستمدة من معرفة المادة الدراسية الحالية.

#### أسئلة النقطة المدخلة للفهم، Entry Point Questions for Understanding

إن الأسئلة الأساسية وأسئلة الوحدة، على الرغم من أنها تشير التفكير إلا أنها عادة ما تكون صعبة وأحيانا تكون غامضة. فقد لا ترتبط الأسئلة ابتداء بخبرات تشير

اهتمام الطلاب . أو قد يجد الطلاب وقتا عصيبا فى رؤية علاقة السؤال الشامل Overarching بالحقائق والمهارات التى يتوقع تعلمها . وكيف إذن، تقدم الطلاب إلى أسئلة عن فكرة كبيرة؟ وكيف نجعل الأسئلة الأساسية وأسئلة الوحدة أساسا ميسورا ونافعا يمكن أن نقيم عليه الاستقصاء والأداء؟ ونحن نفعل هذا بأن تبدأ الوحدات بأسئلة مثيرة للتفكير وخاصة بنقطة المدخل Entry Point Questions تشير وتومئ إلى أسئلة أكبر .

ويحتاج التلاميذ فى جميع الأعمار أطفالا وراشدين، إلى خبرات عيانية وذات معنى، ومشكلات وتطبيقات وتحولات فى المنظور لتمكن من طرح أو إثارة السؤال الهام . وتصبح مناقشة حقوق الملكية المجردة ميسرة بسرعة وجذابة بأن يسأل التلاميذ عما إذا كان المثل «الذين يعثرون على شىء يحتفظون به والذين يفقدونه يكونه» سليما كمبدأ خلقى، ويأن نقيم لعب الدور على الفكرة، وعندئذ حين يتم استخلاص المعلومات من المناقشة والتمرين فإن الأسئلة الأكبر عن الملكية تنشأ على نحو طبيعى . وينبغى أن يتوصل التلميذ إلى فهم كل وحدة وأسئلتها المحددة وأنشطتها باعتبارها تثير أسئلة أكبر . وإذا طرحنا سؤال النقطة المدخلية المبدئى ونشاط التصميم أيضا فإنه يزداد احتمال أن يطرح التلميذ أسئلة هامة على نحو تلقائى وأن يبدى بسرعة أكبر أهميتها، وهذا الاستبصار مؤشر مفتاحى يدل على نجاح تصميمنا وخطتنا لتحقيق الفهم .

وفى العلوم افترض أن الوحدة تتمحور حول فكرة أساسية فى الفلك سبقت مناقشتها . فالبدء بالسؤال: لماذا تعتبر النظرية الشمسية المركز مسوغة بدرجة أكبر عن الأرضية المركز فى شرح الظاهرة؟ ليس من المحتمل أن يستحوذ على اهتمام معظم التلاميذ . هذا من ناحية ومن ناحية أخرى، فإن مجرد تقرير الحقيقة أى تقديم إجابة على السؤال الذى لم يطرحه التلميذ، أو الذى قدمت له المساعدة لكى يسأله تتخطى الاستقصاء والفهم العميق . وقد نبدأ بدلا من ذلك بالسؤال: هل نستطيع أن نقدم حججا مقنعة بأن الأرض ثابتة لا تتحرك؟ أو قد نبدأ بدلا من ذلك بالسؤال، لماذا يكون الجو دافئا صيفا باردا شتاء ونطلب من التلاميذ أن يقدموا تفسيرات مؤقتة أو شرطية . وقد نشجعهم عندئذ على مقابلة عدد قليل من الآخرين - تلاميذ وراشدين - طالبين رأيهم . وتنشأ الأسئلة الأكبر على نحو طبيعى نتيجة الجدل أو الدراسة المسحية متى ما عرف الجواب الصحيح : لماذا تفهم الإجابة الصحيحة هذا الفهم القاصر؟

لماذا تكون الحقيقة مضادة للحدس؟ وكيف تم التوصل إليها؟ وعند نقطة معينة في الوحدة قد تنشأ أسئلة أخرى أساسية أو استقصاءات، هل العلم فهم عام مشترك Common Sense أم لا؟ ما الذي شرحه بطليموس بوضوح وقد مضت آلاف السنين قبل تطوير النظرية المعاصرة؟ وكيف توصل كوبرنيكس Copernicus، وكبلر Kepler ونيوتن Newton إلى الإجابة الحديثة؟

ونحن لا نقصد أن التلاميذ لن يكونوا على استعداد قط ومريدين وقادرين على تناول الأسئلة الهامة. على العكس من ذلك، أحيانا يكون مجرد مقدمة بسيطة أو طرح مشكلة، أو دراسة حالة تجعلهم على استعداد للانقضاض بدون تردد على سؤال يشغل أعظم العقول، ولهذا السبب فإن التلاميذ أحيانا يسألون أسئلة نابغة كلية من ذاتهم، ومعنى هذا أن لحظة قابليتهم للتدريس قد حانت. وتحذيرنا أنه ينبغي على المدرسين ومصممي المنهج التعليمي أن يرسموا خريطة محتملة للتقدم من أسئلة بسيطة إلى أسئلة مركبة لتوفير إطار عمل لتنقيح وتطوير استقصاءات وتساؤلات التلميذ، وكثيرا ما لا يكون السؤال الأساسي وسؤال الوحدة في تناول التلاميذ على نحو مباشر أو مفيدا بدون توافر خلفية من المعرفة والبحث.

وعلى الرغم من أننا سنناقش الترتيب العملي لبنية هذا العمل في فصول لاحقة، إلا أن النقطة العامة هنا أن وضع سؤال يتناول فكرة كبيرة في بداية الوحدة قد لا ينجح دائما في إثارة الاهتمام والتساؤل، فالتلميذ عادة لا يعرف قدره كافيا عن المسائل المثارة ليرى الحاجة إلى تناول مثل هذا السؤال وقيمه أو ليهتم بذلك. وبدلا من ذلك، فإن ثمة حاجة لأسئلة بسيطة مدخلية لتشكل تصميم الدروس أو الوحدة بحيث تربطها بالوحدة الأشمل وبالأسئلة الأساسية.

وأحد المداخل المباشرة لجعل الأسئلة الأساسية وأسئلة الوحدة الموجهة والمرشدة في تناول التلاميذ التنقيح الانتقائي Selective Editing وقد استخدم هذه الطريقة مدرس في ولاية نيويورك كان يدرس وحدة عن تاريخ روسيا في مقرر دراسي «دراسات عالمية» Global Studies. ولقد عدل السؤال الأساسي الأصلي ليصبح هل كان جورباتشوف بطلا لبلده أم خائنا؟ وتعديل وتنقيح بسيط ليخلق سؤالا مدخليا Entery Point يرتبط بلعب دور مشير، ولقد اندمج التلاميذ في لقاء للعقول يتضمن ويتناول جورباتشوف ويلتسن، ولينين، وستالين، وماركس، وتروتسكي وكاترين العظمى. وكان سؤال النقاش والجدال هو: من الذي بدأ العاصفة؟ ولقد أسفر هذا العمل عن مقال جذاب في صحيفة، وافتتاحية، ومقال عن سؤال الوحدة المفتاحي.

وهكذا فإن أسئلة النقطة المدخلية تتضمن وتتطلب أربعة محركات. وينبغي أن تصاغ الأسئلة لتحقيق أعظم بساطة، وأن تصاغ بلغة صديقة للتلميذ، وأن تثير النقاش والأسئلة، وأن تشير إلى أسئلة أساسية وأسئلة وحدة أكبر. ويقتبس جاكوبز Heidi Hayes Jacobs مثالا لسؤال نقطة مدخلية يستخدم مع الأطفال الصغار: ما الثلج؟<sup>(١)</sup> وسرعان ما يتحدى السؤال حدود المفهوم بحيث يعمق المسألة: هل الثلج جليد؟ هل الجليد ماء؟ هل الثلج الذي يصنعه الإنسان هو نفسه الثلج الطبيعي؟ وفيما يأتي بعض الأمثلة الأخرى لأسئلة نقطة مدخلية ممكنة.

\* ابدأ بالتعبير: أنت تعرف من هم أصدقاؤك.. ثم اسأل هل تعرفهم حقا؟ مثل هذا السؤال قد يستخدم للدراسة بعض سير الحياة وطرح نفس السؤال بصيغ مختلفة (مثل ما نجده في «التاريخ الذي أحمله على ظهري» لسيد عويس وحياة أحمد أمين إلخ).

\* هل الطعام الطيب بالنسبة لك لا بد أن يكون مذاقه سيئا؟ (يستخدم كثيرا لبعض الدروس في وحدة التغذية التي نوقشت خلال هذا الكتاب).

\* على أي أنحاء تعتبر قصة أو حكاية الجن صحيحة؟ على أي نحو تعتبر الوثيقة زائفة؟ أسئلة يمكن استخدامها في مقارنة الروايات وسير الحياة والتواريخ والأساطير.

\* هل كان جورج واشنطن مختلفا عن الإرهابيين الذين يحاولون حماية قطرههم.  
\* هل الخط المستقيم دائما هو أقصر مسافة ممكنة؟ (يمكن استخدامه لدراسة الهندسات غير الإقليدية).

\* هل كان جيفرسون منافقا؟ هل كان يعتقد حقا أن العبد أدنى من البشر وهو يكتب إعلان الاستقلال؟

\* ما الذي يجعل الناس يتصرفون تصرفا رائفا؟ يمكن أن يستخدم كمقدمة لدراسة رواية الأبله لكاتب روسي.

\* هل الأمانة أفضل سياسة أم أنها الشيء الصواب الذي علينا عمله. (يمكن استخدامه لدراسة الشخصيات النبيلة في الأدب والتاريخ).

وأنواع أسئلة النقطة المدخلية التي ناقشها كثيرا ما تظهر من استجابات التلميذ للدروس والتساؤلات والاستقصاءات، متبوعة بتأمل مرشد لهم، وفيما يأتي أمثلة لأسئلة التلميذ.



\* انتظر، قلت أمس أنها أبرد في الشتاء بسبب زاوية الشمس، ولكن كيف تفسر هذه الأيام الباردة في الصيف؟ ولماذا لا تكون أبرد أيام السنة في ديسمبر.

\* إذا كان أوديب حقا ذكيا، لماذا يبلغ من العمى درجة تجعله يقتل أباه ويتزوج أمه؟

وفي الحق أنك إذا لم تحصل ولو في بعض الأحيان على أسئلة من التلاميذ مثل هذه، فمن المحتمل أنك كمدرس لم تتح فرصا تكفى لفحص الأفكار وتعميقها، أى أن التدريس يتحدد بالكتاب المدرسى ويقوم على الإلقاء.

### عودة إلى وحدة التغذية:

الموقف: المدرس الذى صورناه فى الفصل الأول وهو يصمم وحدة عن التغذية يتأمل ويفكر فى دور الأسئلة الأساسية وأسئلة الوحدة.

إن فكرة الأسئلة الأساسية وأسئلة الوحدة قد استحوذت على تفكيرى فى الحقيقة. وأنا مفتون بالفكرة: إذا كان الكتاب يحتوى على إجابات فما هى الأسئلة؟ وعندما أتأمل تعليماً، لا أستطيع أن أتذكر قط مقررا من المقررات كان يتشكل حول أسئلة هامة تثير التفكير وبعض مدرسى وأساتذتى طرحوا أسئلة تثير التفكير أثناء الدرس، ولكنى أرى هذه الأسئلة الأساسية مختلفة. وأرى كيف توفر محورا للعمل ولإتقان المعرفة إذا تم القيام بها على نحو صحيح. وأشعر الآن أنى قد تعرضت لقدر من الغش لانى أبدا الآن فى تبيين قوة تأثير هذه الأسئلة الحاكمة الشاملة فى إبراز أفكار أكبر فى المادة أو الموضوع والإشارة إليها.

ومنذ أن بدأت التدريس حاولت أن أحث تلاميذى ليمدوا ويوسعوا تفكيرهم بطرح أسئلة عليهم مثل: هل تستطيع أن تعطى مثلا آخر لكذا.؟ كيف يرتبط س ب ص؟ ماذا كان يمكن أن يحدث لو...؟ هل توافق على... ولماذا توافق؟ ولماذا لا توافق؟ وعلى الرغم من إجادتى النسبية فى طرح هذه الأسئلة يوما بعد آخر، إلا أنى أولى قدرا أكبر من التفكير للأسئلة الآتية المفتوحة الصريحة.

حسنا، أعتقد أن سؤالا أساسيا للوحدة ينبغى أن يكون ما هو الأكل الصحى؟ هذا يصل إلى جوهر ما أريد تلاميذى أن يخرجوا به من دراسة الوحدة- فهم باق إنه أيضا مرتبط على نحو طبيعى بأسئلة أساسية أكبر يمكن استخدامها كإطار لمنهج الصحة برمته: ما الحياة أو العيش الصحى؟ ما معنى العافية والتمتع بصحة جيدة؟ ولكن هل سيستحوذ هذا على اهتمام تلاميذى ويدمجهم فى التعليم؟ وقد يكون السؤال الأكثر

إثارة لحماسهم: هل الطعام الجيد بالنسبة لك مذاقه جيد أيضا؟ مثل هذا السؤال قد يعمل عمله لأن الأطفال في هذه السن مغرمين بالوجبات السريعة الرديئة صحيا، ويبدو أن كثيرين يعتقدون أن الطعام لو كان مغذيا فإن مذاقه يكون سيئا.

لأتبين ما إذا كنت في المسار الصحيح قدمت أفكارى لأشرك فيها قلة من الدارسين في قسمى أثناء تناول الغذاء ولقد اندمجوا في الموضوع. وحظينا بمناقشة مثيرة للاهتمام جدا عن سؤال أدى إلى أسئلة أخرى وهو: هل إذا ترك الأطفال جميعا سيأكلون ما يحتاجونه غذائيا معتمدين على أنفسهم؟ هل المذاقات تتغير ونحن نكبر - في اتجاه الأكل الصحى؟ وإذا كان الأمر كذلك فما السبب؟ ماذا عن المملكة الحيوانية؟ هل الحيوانات الصغيرة تأكل على نحو طبيعى ما هو جيد بالنسبة لها؟

ما دور الإعلانات عن الطعام غير الصحى الذى يقبل عليه الشباب على أنماط الأكل عند الأطفال والراشدين؟ وظل النقاش محتدما وكان على أن أترك لأقوم بواجب على أثناء الفرصة.

وفيما بعد قررت أن أحتفظ بالسؤال المبدئى: ما الأكل الصحى؟ بالنسبة للوحدة ككل، ولكنى سأستخدم سؤالاً مدخليا، هل الطعام الجيد ذو مذاق طيب أيضا؟ وذلك لدمج التلاميذ فى الموضوع من البداية. ولأنى أحاول أن أتبع لتلاميذى مساحة ليقولوا فيها ويتحدثوا عما يتعلمونه، فإنى أسألهم أيضا عن أسئلة تثير اهتمامهم عن الأكل الصحى. ولقد اقترح مدرس للصف الثالث الابتدائى لصق هذه الأسئلة الشاملة على سبورة النشرات. وأنا أؤيد هذه الفكرة حقا لأن الأسئلة الملصقة سوف توفر مذكرا مرثيا لمحور عملنا أثناء تعلم هذه الوحدة.

والآن أنا أضيف أسئلة أساسية وأسئلة وحدة إلى حصيلتى التدريسية، وأستطيع أن أكون أكثر فاعلية فى تشكيل وحداتى الدراسية لتدور حول أفكار هامة. وبالإضافة إلى ذلك، فإن هذه الأسئلة سوف توفر محورا أوضح لتلاميذى وهدفا أكثر تحديدا ووضوحا للتدريس.

## ملاحظات ختامية،

- ١- بعض وثائق الولاية والمنطقة التعليمية تتخذ صيغة تختلف قليلا. إنها تحدد المعيار أولا، ثم تستخدم مؤشرات تبين أن أنواع الدروس والأنشطة والأداءات ملائم لتعلم هذه المعايير وتقييمها.
- ٢- انظر الفصل الأول من كتاب Erickson 1998 تجد فيه مناقشة مستفيضة لحدود ونواحي قصور وثائق المعايير القومية والحاجة إلى وضوح أكبر بالنسبة للأسئلة المطروحة والأفهام.
- ٣- وعلى سبيل المثال فإن منطقة تعليمية في واشنطن Lake Washington School District in Redmond, Washington وأخرى في كونكتيكت Connecticut تستخدمان أسئلة أساسية تقوم على المادة Discipline-based لترشيد وضع وتطوير المساقات والوحدات ومهام تقييم الأداء المصاحبة، ولزيد من المعلومات انظر Erickson 1998.
- ٤- وثمة صيغة مختلفة من هذه الأسئلة والمحكات اقترحها Wiggins (1987a). وفي مشروع هارفرد التدريس للفهم Harvard Teaching For Understanding Project (Wiske, 1997) وفي Blythe & Associates (1998)، حين استخدمت هذه الأسئلة كمساق عام ومعايير برنامج، عرضت تحت عنوان ما وراء السطور. Throughlines انظر Wiske, 1997 pp.69 ff.
- ٥- وهذه ليست دعوة شاملة للدخل يستند إلى الاكتشاف أو إلى التلخيص في التعليم. وإنما نحن نلاحظ هنا أن فهم فكرة كبيرة يتطلب عادة نوع البحث والاستقصاء النشط والمناقشة والتطبيقات التي نصفها. انظر الفصل (٨) لمناقشة أكثر شمولاً للمشكلة.
- ٦- لمزيد من الأفكار عن الاستخدام الفعال لمثل هذه الأسئلة، راجع كتاب Jacob الجديد عن Curriculum Mapping عن رسم خرائط المنهج التعليمي ١٩٩٧ (ص ص ٢٦-٣٣) ويضم الكتاب فصلا قصيرا يتسم بالاستبصار عن الأسئلة الأساسية كطريقة لرسم خريطة المنهج مع أمثلة أخرى دقيقة وأفكار لاستخدامها.



التربية: هي التي تفصح للحكيم عن قصور فهمه وتخفي عن السخيف ذلك القصور (Ambrose, The Devils Dictionary (1881- 1906)

حتى الآن عرضنا الفهم كما لو كنا فهمناه غير أنه مما يدعو إلى السخرية أننا على الرغم من أننا جميعاً ندعى كمدرسين، أننا نحاول أن نحقق الفهم، قد لا نفهم على نحو سليم هدفنا. ولكن السؤال هو كيف يمكن أن يكون ذلك؟ المدرسون يستهدفون الفهم كل يوم، أليس كذلك؟ كيف لا يستطيعون أن يعرفوا ما يقصدون إليه؟ ومع ذلك، فهناك قدر كبير من الشواهد التي ترجح أن تدرس لتحقيق الفهم لفظان غامضان ومراوغان.

وهذا الشك التصوري، والمفاهيمي يبدو في تاكسونومي الأهداف التربوية: تصنيف الأهداف التربوية (Bloom, 1956)، ولقد كتب بلوم ورملاؤه الكتاب ليصنفوا ويوضحوا مدى الأهداف الفكرية الممكن بدءاً بما هو سهل معرفياً إلى ما هو صعب. ولقد استهدفوا تصنيف درجة الفهم، في الحقيقة. لقد قال بلوم وأعوانه في التأليف أن كتابة هذا الكتاب كانت مدفوعة بمشكلات ملحة في الاختبار، كيف ينبغي أن تقاس الأهداف التعليمية ومرامي المدرس في ضوء عدم وجود معنى واضح أو اتفاق على معنى أهداف تعبيرات مثل الإدراك النقدي لكذا (Critical grasp of) أو «المعرفة المتقنة لكيت Thorough Knowledge of». وهي تعبيرات ينبغي على واضعي الاختبارات ومطوروها أن يجعلوها إجرائية.

وفي مقدمة التاكسونومي أو التصنيف يشير بلوم 1956 إلى الفهم قائلاً: إنه هدف يشترك الناس في السعي لتحقيقه، ولكنه رديء التعريف.

وعلى سبيل المثال، يعتقد بعض المدرسين أنه ينبغي أن يفهم طلابهم حقاً really understand بينما يرغبون في أن يستبطن طلابهم المعرفة أو يستدخلونها Internalize Knowledge بينما يريد آخرون أن يدرك طلابهم الجوهر Grasp the core or essence. هل هذه التعبيرات الثلاثة تعني نفس الشيء؟ وعلى وجه التحديد ما الذي يعمل طالب يفهم حقاً ولا يعمل حين لا يفهم؟ ومن خلال الإحالة إلى التاكسونومي.

ينبغي أن يقدر المدرسون على تعريف وتحديد هذه الألفاظ أو المصطلحات الغامضة (p.1).

ولكى ندرك أهمية هذه المشكلة التصورية وصعوبات حلها دعنا نعود إلى مناقشة المصطلحات في الجمعية الأمريكية لتقدم العلم American Association for the Advancement of Science (AAAS) وإلى مناقشة العلامات الهادية لمحو الأمية العلمي Benchmarks For Science Literacy 1993 يصف المؤلفون ببراعة وإيجاز المشكلة التي واجهوها في تحديد وصياغة العلامات الهادية في تدريس العلوم وفي التقييم:

«العلامات الهادية Benchmarks تستخدم «يعرف» Know ويعرف كيف أو الطريقة Know how كموجهات في كل مجموعة من العلامات الهادية، والبديل هو استخدام سلسلة من الأفعال المتدرجة تدرجا دقيقا والتي تشمل: يتعرف Recognize يالف be Familiar With ويقدر Appreciate ويدرك Grasp ، ويعرف Know ويفهم Comprehend ويفهم حقا Understand وكلمات أخرى يتضمن كل منها درجة أعظم من الكمال والتمام عن التي تسبقها. والمشكلة بالنسبة للسلسلة المتدرجة أن للقراء المختلفين آراء مختلفة عما هو الترتيب السليم» (p.312).

ويقول المؤلفون أنهم أيضا اتخذوا قرارا معارضا لاستخدام الأفعال التي تحدد الفعل، أو الأنماط السلوكية القابلة للملاحظة لتوضيح أنواع الشاهد المطلوب للإفصاح عن الفهم لأن الاختيار بينهما تعسفي، واستخدام أفعال معينة سوف يكون محمدا ومضيقا وقد يتضمن ويعنى أداء فريدا لم يكن مقصودا (313-312pp).

ومع ذلك فإن حل المؤلفين للمشكلة غير مرض. فبدون وضوح يتعلق بالأنواع الملائمة من العمل والمحركات التي يوفى بها، قد يرضى المدرس باختبار التلاميذ في معرفة الحقائق حتى لو كان إجراء تجربة معقدة أو الدفاع عن إجراء أو عملية هو الذي يحقق المعيار أو المستوى ويعطيه حقه. إن الحجج التي تساق وتدعم التصميم التراجعي تأخذ بفكرة أننا من غير المحتمل أن نحقق هدف الفهم ما لم تكن واضحة وصريحة عما يعد شاهدا على الفهم. وكلما رادت أسئلتنا المدققة اتضح بدرجة أكبر أننا لا نفهم الفهم على نحو مناسب.

## الفهم والفهم الظاهر، Understanding and Apparent Understanding

إن معرفة الحقائق والأداء الجيد على اختبارات المعرفة لا يعنى أننا نفهم . وذكرونا بلوم ١٩٥٦ وأعوانه بأن نكون محددين وواضحين عن كيف يختلف الفهم عن مجرد المعرفة الصحيحة حين يعيدون قصة جون ديوى الشهيرة .

«وكل واحد منا لديه خبرة العجز عن الإجابة على سؤال يتطلب استرجاعا حين يصاغ فى صيغة، ثم يجد صعوبة قليلة. . حين يصاغ فى صيغة أخرى . ولقد تم توضيح هذا على نحو جيد فى قصة ديوى حيث سأل فضلا من التلاميذ السؤال: «ما الذى تجدونه إذا حفرتنا ثقباً فى الأرض؟ . . ولم يحصل على أى استجابة، وكرر السؤال ومرة أخرى لم يحصل سوى على الصمت، ولقد تدخلت المدرسة قائلة لديوى أنك تسأل السؤال الخاطى، واستدارت إلى الفصل وسألت ما الحالة التى عليها مركز الأرض؟ وأجاب الفصل فى نفس واحد «بركان نارى منصهر» (p.24).

وقصة ديوى توضح أيضا طبيعة الاسترجاع الصم لبعض المعرفة التى تعلمناها . فالتأكيد على المعرفة باعتبارها لا تتطلب ولا تتضمن أكثر من تذكرها أو استرجاعها يميزها عن تصورات المعرفة التى تتطلب وتتضمن الفهم أو الاستبصار . والذى نعبّر عنه قائلين أنه يعرف حقا أو المعرفة الحقة .

### مشكلة عالمية وعامة، A Universal Problem

وهذا المثال ولو أنه حالة صارخة إلا أنه يوضح مشكلة عالمية، وكثيرا ما يرضى المدرسون ويقتنعون بعلامات الفهم الظاهر، مثلا حين يتفوه التلاميذ بالكلمات الصحيحة، والتعريفات أو الصيغ والمعادلات . وسوف تتفاقم المشكلة وتزداد خطورتها فى عالم تسوده الاختبارات وتقدير الدرجات ومالها من عواقب خطيرة . وبما أن هناك لعبة القط والفسار فى التربية والتعليم فسيجد الطلاب حافزا ليتظاهروا بفهم ما يفترض أنهم يتعلمونه، وسوف يمثل هذا تحديا عظيما للتدريس والتقييم .

ولقد قدم مؤلفو تاكسونومى (تصنيف) الأهداف التعليمية تميزا تصوريا ومفاهيميا مفيدا ومساعدنا بقولهم أن المعرفة الحقيقية تتضمن وتتطلب استخدام التعلم بطرق جديدة (أو ما يطلق عليه انتقال أثر التعلم Transfer) وهم يميزون هذه القدرة العقلية والفكرية عن المعرفة التى تقوم على الاسترجاع النصى . وبالمثل فإن بركنز Perkins فى كتاب حديث «التدريس للفهم» (Wiske, 1997) Teaching For Understanding يعرف

الفهم باعتباره القدرة على التفكير والتصرف بمرونة مع ما يعرفه المرء. إنه قدرة مرنة على الأداء مقابل الاسترجاع الصم أو الإجابات الآلية (p. 40) ومع ذلك فإن هذا التمييز الهام كثيرا ما يضيع في حومة الاختبار التقليدي حيث تكون جلسة واحدة من الإجابات الصحيحة شاهدا ودليلا كافيا على البراعة والكفاءة Competence (تذكر الصورة القلمية عن خطبة التخرج The class Valedictorian الذي أقر فيه الخريج بقصور في الفهم رغم الحصول على علامات أو درجات عالية في اختبارات الاسترجاع).

### الحاجة لوضوح تصوري أو مفاهيمي، A Need for Conceptual Clarity.

وفي إيجاز، إن ما نسميه فهما ليس مسألة معاني الكلمات ودلالاتها Semantics وإنما هي مسألة وضوح تصوري أو مفاهيمي، وحين نعمل على زيادة التمييز بين الرأي السطحي أو المستعار والفهم العميق المسوغ لنفس الفكرة، لا يهم ما نسميه أهدافا مرتبطة بالفهم، ولكن من الأهمية بمكان أن نحدد أنماط عمل الطالب وشاهد أو دليل التقييم الذي يميز فهمه الحقيقي. وبدون التوضيح يحتفظ بعادات التقييم التي تركز على جوانب المعرفة الأكثر سطحية وآلية، وخارج السياق والتي يسهل اختبارها.

ولكن إذا كانت الإجابات الصحيحة تقدم شاهدا غير مناسب للفهم، أو إذا كانت نتائج الاختبار الجيد يمكن أن تخفى عدم الفهم، عندئذ ما هو هذا الفهم وكيف يمكن الكشف عنه بفاعلية وثبات عن طريق التخطيط والتصميم Design، ويحتاج المربون لكي يصمموا وحدات فعالة وتقييمات فعالة أيضا إلى أن يعتمدوا على فهم أفضل للفهم.

### ما الذي تكشف عنه اللغة من معاني للفهم؟

تقدم اللغة الإنجليزية تحديا فكريا في تناولها للفهم؛ فكلمة Understanding لها معاني مختلفة. والنظرة الأخرى إلى الحديث اليومي والاستخدام ترجح أيضا أن الفهم مسألة درجة وترمز ليس إلى إنجاز أو تحصيل واحد بل إلى عدة إنجازات، ويتم الكشف عنها عن طريق الأداء والنواتج أو المنتجات المتنوعة.

ولننظر إلى الصفات التي نستخدمها لوصف الفهم باعتباره «عميقا» أو «في العمق» In depth مقابل كونه سطحيًا Superficial والفهم يستغرق وقتا ويتطلب ممارسة. والأفهام تنمى ويتم اكتسابها بصعوبة. وهكذا فإن الفهم ليس مباشرا وليس مسألة إما أن تحققه أو تحصل عليه أو لا تحققه (Perkins, 1992, P.78). ولكنه مسألة



درجة ومتصل الأفهام المستمر يتراوح ما بين الفهم الساذج والفهم المتقدم المصقول ومن البسيط إلى المعقد (مقابل مجرد صواب وخطأ). وفي هذه الدلالات ينصرف التأكيد إلى أن ننزل إلى ما هو دون السطح أو تحقيق تمييز أكبر في الحكم وتحديد للدقائق. والفهم لا يعنى مجرد معرفة أشياء أكثر صعوبة، بل وكذلك القدرة على تقديم المسوغات والشروط - أن نقول: «إذا... فإن كيت...» وفي ظل هذه الشروط نعم... وفي ظل تلك لا...».

ومرادفات الفهم كاسم تشيع بين المرين فيتحدثون عن الاستبصار والحكمة - وكلاهما يختلف بوضوح عن المعرفة وعلى نحو ما يتصلان بها. ومع ذلك فإن لغتنا أيضا ترجح وتقرح أن الفهم الحقيقي يتعدى الفهم الأكاديمي وتعبيرات: الرفيع الثقافة والواسع العلم egghead، ترجح أن البراعة العقلية الفائقة يمكن أن تكون فهما رائفا، وأن التعلم الزائد أحيانا يعوق الفهم، كما يقترح الاقتباس من بيرس Bierce فى بداية هذا الفصل.

والأفعال التى يستخدمها المرينون فى وصف الفهم معلّمة ومثقفة على نحو يسارى الأفعال السابقة وأنت تفهم الشيء إذا كنت تستطيع تدريسه واستخدامه والبرهنة عليه وشرحه والدفاع عنه أو قراءة ما بين السطور، وواضح أن سوق الحجج دفاعا عن تقييم الأداء يرتبط بهذه الاستخدامات. ينبغى أن يودى الطلاب موظفين للمعرفة أداء يقنعنا بأنهم يفهمون حقا المادة وأن الاختبارات القصيرة تقترح فحسب أننا نفهم. ويمكن أن تختلف أنماط الفهم: فأن نتحدث عن رؤية الأشياء من منظور مشوق يعنى أن الأفكار المركبة لها على نحو ثابت منظورات مختلفة.

وفضلا عن ذلك، فإن الفعل من الفهم هو (أن يفهم) له معنى اجتماعى أو بين شخصى ومعنى عقلى أيضا. ونحن نحاول أن نفهم الأفكار ولكننا نعمل على أن نفهم أشخاصا آخرين ومواقف أخرى. ونحن نتحدث عن بلوغ الفهم Coming to Understand فى سياق العلاقات الاجتماعية. ونتحدث أحيانا عن تغيير فكرنا، أو تغيير مشاعرنا وقلوبنا Having a change heart بعد بذل جهد كبير لفهم مسألة معقدة.

يقول قاموس أكسفورد للإنجليزية Oxford English Dictionary أن فعل «يفهم» يعنى يدرك معنى أو أهمية فكرة، ولتذكر كمثال لهذا الاستخدام فى قضية حديثة لصبى فى السادسة من عمره أنهم بالمضايقة الجنسية لأنه قبل فتاة فى صفه الدراسى. وكما ورد

فى الصخيفة؁ كانت استجابة الأب: قد نقرأ عليه أن المضايقة الجنسية مخالفة للقانون ونقرأ عليه بياناً عن سياسة المدرسة طول الليل؁ وقد يكون ذكياً بالقدر الكافى ليتذكرها. ولكن السؤال هل سيفهم هذا البيان (New York Times, 1996g, p.A14).

وسواء استخدمنا ألفاظاً مثل الحكمة والاستبصار أو النضج لجعل معنى اللفظ أكثر وضوحاً فإنه يتضمن القدرة على الهرب أو التخلص من وجهة نظر ساذجة أو غير خبيرة. وبالمثل حين نصف الراشدين؁ فإننا نعنى أن فهم موقف صعب يعنى تجنب الميول والآراء السائدة والعواطف الخاصة بهذه اللحظة رغم أنها مفهومة وأن نعمل ما يتطلبه الوعى الحذر وما يكشف عنه التأمل على أنه الأفضل.

ويتطلب فهم الآخر أحياناً عدم الابتعاد عنه -يتطلب وثاماً وألفة شعورية- إذا أردنا أن نفهم كما فى المثال «أنا أفهم الظروف التى تمر بها» وحين يحقق شخص فى فهم آخر فهناك إخفاق فى الالتفات أو تخيل إمكانية وجود وجهات نظر مختلفة أو رؤى متباينة؁ وعدم القدرة على وضع نفسك فى موضع الآخر. ولقد أصبح من التعبيرات الشائعة فى العلاقات بالنوع أو الجنس الآخر القول «أنت ببساطة لا تفهمنى» وكتاب تانن 1990 Tannen عن الفروق فى الحوار بين الجنسين. «أنت ببساطة لا تفهم: النساء والرجال فى الحوار والحديث» You Just Don't Understand : Women and Men in Conversation. والذي يرجع ويقترح أن الفهم بين شخصين يتطلب إدراك ما لا يقال؁ ولكنه حقيقى جداً؁ إدراك أساليب مختلفة وأغراض متباينة للحديث.

وهنا نجد أن الملاحظة منبثقة من صراع عبر ثقافى؁ كما يرى فى الاقتباس التالى من النيويورك تايمز (1996a) New York Times عن انفجار العنف فى الشرق الأوسط.

«لقد أخذ الجانبان على حين غرة بالسرعة التى عادت بها الأحقاد القديمة للظهور وروح الانتقام والعنف البالغ؁ غير أنه وجدت بعض الأصوات التى تنبأ بأن هذا الحريق الهائل سوف يؤدى إلى إحساس متجدد بأن شخصين لا يستطيعان العيش فى أماكن متقاربة دون أن يتوصلا إلى قدر من الفهم.

وسوف يصلون إلى فكرة السلام؁ نتيجة للتعب والإنهاك. وسوف نصل إلى هذه الفكرة عن الفهم البالغ الإيلام بأن الطريق إلى الحرب لن يبلغ بنا أى مكان» (p.A1).

## سوء فهم التلميذ وماذا يخبرنا:

ونحن نكتسب استبصارا هاما بالنسبة لهدفنا، الفهم بالنظر إلى عكسه، أحيانا يمكن أن يخرج التلاميذ ذوو النوايا الطيبة بدروس لم يقصد إليها قط مدرسوهم. ما شكوانا الحقيقية حين نقول يبدو أن الطلاب لا يفهمون ما يتعلمونه؟ من القصص التي تدرس في مقررات اللغة الإنجليزية -على سبيل المثال- في المدرسة الثانوية الأمريكية *Catcher in the Rye* وكثير من التلاميذ الذين يقرأون الكتاب يعتقدون أنه يدور حول مغامرة «هولدن» الممتارة والعيش كلاعب هوكي وهوتلميذ بالمدرسة الإعدادية. أما حقيقة كونه يعاني من ألم كبير وأنه يحكى قصته من فوق سرير في المستشفى فنواحي غابت عن أذهان كثير من التلاميذ أو يحتمل أنهم أنكروها .

## يختلف عن الجهل:

سوء الفهم ليس جهلا. إنه رسم خريطة لفكرة في إطار عمل معقول ظاهريا ولكنه غير صحيح، مثل أن يسأل طفل أباه «أبى هل اللغة الإسبانية واللغة الإنجليزية تستخدمان نفس الكلمات ولكن نطقها مختلف؟» ولا بد أن يتوافر للفرد قدر معقول من المعرفة لكي لا يسيء فهم الأشياء. وقد درس مدرس طالبا ذكيا ذا قدرة عالية مجموعة متقدمة من المقررات الدراسية ولكنه اعتقد أن الخطأ في العلوم عنى أو قصد به الأخطاء التي لا يمكن تجنبها ولا يقصد بها الأخطاء الكامنة في الاستدلال الاستقرائي .

ونحن نتوصل إلى فكرة مبدئية أو غامضة عن المشكلة الأعمق الخاصة بالتدريس للفهم والقلق الذي تثيره عندنا حين نلاحظ المدرسين الآخرين يفقدون صبرهم مع التلاميذ الذين لا يفهمون الدرس. وحين لا يفهم التلاميذ المتبهبهون الموضوع فإننا لا بد أن نتساءل ونتشكك في كثير من طرقنا وأهدافنا المتضمنة.

## البحث عن سوء الفهم، Research on Misconception

وينبثق إحساس ملح أعظم من البحوث التي أجريت خلال العشرين سنة الماضية، وهذه البحوث تظهر أنه حتى أفضل التلاميذ الذين يبدو أنهم يفهمون المادة التي تدرس في الفصل-كما كشفت عنها الاختبارات والمناقشة الصفية- قد كشفوا وبينوا فيما بعد سوء فهم لما تعلموه حين طلب منهم أن يجيبوا على أسئلة متابعة أو أن يطبقوا ما تعلموه. ولقد لخص جاردنر وبيركتر Gardner, Perkins وزملاؤهما من هارفرد في

مشروع زيرو Project Zero هذه النتائج على نحو بليغ وبدقة في السنوات الست الماضية عن طريق البحوث التي أجريت على سوء الفهم أو الأفكار الخاصة التي شاعت في العلوم في السبعينيات.

ويلخص جاردر نتاج البحوث قائلا: «إن أدبيات البحث المكثف تثبت الآن وتوثق أن الدرجة العادية من الفهم مفتقدة على نحو روتيني لدى كثير من الطلاب، ويحتمل لدى معظمهم. ومن المعقول أن نتوقع من طالب في الكلية أن يكون قادرا على تطبيق قانون فيزيائي أو برهان في الهندسة أو مفهوم في التاريخ أظهر إتقاننا مقبولا له في قاعة الدرس، في سياق جديد وإذا تغيرت ظروف الاختبار تحليلا فإن الكفاءة التي سعينا لتحقيقها لا يستطيع توثيقها، أي أن الفهم بأى معنى للفظ لم يتحقق» (p. 6).

#### الاختبارات تعزز سوء الفهم

ويصدق هذا على الاختبارات التقليدية لأنها يمكن أن تكشف عن إخفاقات في الفهم. ولننظر إلى النتائج في الرياضيات. معظم مراقبي الولايات المتحدة يدرسون الجبر ويحصلون على درجات نجاح فيه. ومع ذلك فإن نتائج التقييم القومي للتقدم التربوي National Assessment of Educational Progress (NAEP) تظهر أن 5% من هؤلاء المراقبين فقط يؤدون أداء جيدا في مهام تتطلب استخداما رفيعا لمعرفة المقرر الدراسي الأول في الجبر (NAEP, 1988). والدراسة الحديثة «تيمس» Third International Math and Science Study (TIMSS) توصلت إلى نتيجة مشابهة في العلوم في دراسة من أكثر الدراسات كثافة حتى اليوم، وكذلك أبانت أكثر الاختبارات حداثة وجود فجوة كبيرة بين قدرة الطلاب بصفة عامة على تعلم المبادئ الأساسية وقدراتهم على تطبيق المعرفة بشرح ما تعلموه (New York Times, 1997, P. "a") وكان الاختبار خليطا من بنود اختيار من متعدد وأسئلة استجابات منشأة ومهام أداء.

ولكى ترى مدى سهولة حدوث الفهم الخاطئ للأشياء الذي نعرفه جميعا، فلنعد إلى السؤال الذي يطرح عن اللقطة المدخلة في الفصل السابق: «لماذا يكون الجو أدفا في الصيف وأبرد في الشتاء؟» ولقد درس كل طالب في الولايات المتحدة علم الفلك الأساسي، ونحن نعرف أن الأرض تدور حول الشمس وأن المدار إهليلجي أو بيضي الشكل وأن الأرض تميل حوالي عشرين درجة بعيدا عن محورها الشمالي الجنوبي. وحين سئل خريج جامعة هارفرد نفس السؤال (كما هو موثق في شريط فيديو عن ظاهرة سوء الفهم)، اتضح أن قلة يستطيعون أن يشرحوا على نحو صحيح لماذا يكون

الجو أبرد في الشتاء عنه في الصيف (Schneps, 1994). وقد اتضح أيضا أنه ليس لديهم تفسير سليم لما يدعون أنهم يعرفونه، أو أنهم يقدمون وجهة نظر مقبولة ظاهريا ولكنها خاطئة (أي أن تغيرات المناخ تعزى إلى كون الأرض أقرب إلى الشمس أو أبعد عنها) ويتم التوصل إلى نتائج مشابهة حين يطلب من الراشدين شرح وتفسير مراحل القمر: وكثير من الناس الحسنى التعلم يصفون المراحل خسوفا للقمر.

والمدرسون الذين يتخذون مدخلا نشطا في التصميم يستطيعون أن يتجنبوا تكون المفاهيم الخاطئة أو الأفكار الخاطئة المنغرسه بعمق وإمكانية التعرض لسوء الفهم. ولكني نهندس الفهم بنجاح على المرين أن يكونوا قادرين على وصف كيف يبدو الفهم، وكيف يظهر ويعبر عن نفسه، وكيف يختلف الفهم الظاهر (أو سوء الفهم) عن الفهم الحقيقي.

### العاجزة إلى الخذر والاحتراس، A Need For Circumspection

كمرين نحتاج أن نمي الخذر. والفهم متعدد الأبعاد ومعقد، وهناك أنماط مختلفة من الفهم وطرق مختلفة للفهم وكذلك تداخل تصوري أو مفاهيمي مع الأهداف الفكرية أو العقلية الأخرى. وأحيانا يتطلب الفهم عدم اهتمام بينما في أحيين أخرى يتطلب تضامنا قلبيا مع الآخرين.

وأحيانا نفكر في الفهم باعتباره نظريا بدرجة عالية، وفي أوقات أخرى نراه مكشوبا عنه وتتم الإبانة عنه في تطبيق فعال في العالم الحقيقي، وأحيانا نفكر فيه على أنه تحليل نقدي غير عاطفي، وفي حالات أخرى كاستجابة تتسم بالمشاركة الوجدانية وأحيانا نفكر فيه باعتباره معتمدا على الخبرة المباشرة، وفي أحيين أخرى باعتباره مكسوبا عن طريق التأمل المتباعد.

ومن المعقول إذن، أن نميز ونحدد الجوانب المختلفة من الفهم، حتى إذا تداخلت ومن الناحية المثالية سوف تتكامل. ونحن نعود الآن إلى نظرية للفهم أكثر إتقانا ودقة.



## الفصل الرابع

## مظاهر الفهم الستة

هناك طرق كثيرة مختلفة للفهم تتداخل ولا تختزل، ويتسق مع هذا وجود طرق كثيرة مختلفة للتدريس للفهم. (Passmore,1982, p.210)

لقد نمينا وطورنا نظرة متعددة المظاهر لما يكون فهما ناضجا، نظرة ذات ستة جوانب لهذا المفهوم. والمظاهر الستة يسهل تلخيصها بتحديد الإنجاز المعين الذى يعكسه كل مظهر. حين نفهم حق الفهم فإننا:

\* نستطيع أن نشرح: أى أن نقدم أوصافا متقنة مدعمة ومسوغة للظواهر والحقائق والبيانات.

\* نستطيع أن نفسر: نحكى قصصا ذات معنى ونقدم ترجمات سليمة، ونوفر بعدا تاريخيا أو شخصيا للأفكار والأحداث ونجعلها شخصية أو متاحة، وفى المتناول عن طريق الصور والحكايات والنوادر والمماثلات والنماذج.

\* نستطيع أن نطبق: أن نستخدم على نحو فعال ما نعرفه فى السياقات المختلفة وأن نعدلها ونكيفها.

\* أن يكون لدينا منظور: نرى ونسمع وجهات النظر عن طريق عيون وأذان ناقلة لثرى الصورة الكبيرة.

\* نستطيع أن نتعاطف: نجد قيمة فيما يعتبره الآخرون شاذا، غريبا وغير معقول، ويدرك على نحو حساس على أساس الخبرة المباشرة السابقة.

\* أن يعرف كل منا نفسه: يدرك الأسلوب الشخصى والتعصب، والإسقاطات وعادات العقل التى تشكل فهمنا وتوقعه، أى أن نكون على وعى بما لا نفهمه ولماذا يكون الفهم صعبا.

إن هذه الجوانب أو المظاهر مختلفة ولكنها متصلة بنفس الطريقة التى تستخدم بها المحكات المختلفة فى الحكم على جودة أداء. ومثال ذلك «تسأل» الكتابة الجيدة للمقال من نثر مقنع منظم واضح يفى بجميع المحكات التى تتطلب الوفاء بها، ومع ذلك فإن

كلا منها يختلف عن الأخرى ومستقل عنها. وقد تكون الكتابة واضحة ولكنها غير مقنعة، وقد تكون حسنة التنظيم ولكنها غير واضحة ولا مقنعة إلا قليلا.

ويماثل قد يكون لدى الطالب شرح متقن ومتقدم ومصقول ولكنه غير قادر على تطبيقه، وقد يرى الأشياء من مسافة ناقدة ولكن ينقصها التعاطف. وهذه المظاهر أو الجوانب تعكس دلالات مختلفة للفهم الذي التفتنا إليه في الفصل السابق، ومع ذلك فإن الفهم الكامل والناضج يتطلب ويقتضى ويتضمن من الناحية المثالية النمو الكامل لجميع أنواع الفهم الستة.

#### تحذير من الأفكار الخاطئة:

نحن نحذر القراء من معالجة هذه الأقسام باعتبارها مصطنعة أو صناعية وهذه المعالجة ليست تناول الوحيد الممكن للموضوع. فالإطار التحليلي الذي نقدمه يجعل التدريس والتقييم لإتقان الموضوع أو المادة الدراسية أكثر قابلية للسيطرة. وقد يكشف التحليل اللاحق عن مشيرات تصورية مختلفة وتنظيمات هرمية متباينة، ونحن منفتحون على القراء ليدلوا بدلوههم في الموضوع، والنقطة الهامة هي أن الفهم مجموعة من القدرات المترابطة. ونحن نثق في أن القراء سوف يرون «أن الفهم على أساس التصميم» يمكن أن يتحقق فيما يحتمل عن طريق أنواع التمييزات التي نقوم بها هنا.

#### إطالة على المظاهر:

الفهم دائما مسألة درجة، وخاصة أنه ينمى ويعمق عن طريق الأسئلة وخطوط الاستقصاء التي تنشأ من التأمل والمناقشة واستخدام الأفكار- بما في ذلك محاولتنا لفهم الفهم. وشرحنا لكل مظهر أو جانب من جوانب الفهم يتضمن ويتطلب ثلاثة تناولات للمفهوم:

\* قدم كل مظهر مع تعريف مختصر يلى ذلك اقتباس ملائم وأسئلة قد تمثل شخصا عاديا يرغب في أن يفهم.

\* قدم مثالين لكل مظهر، أحدهما من الحياة اليومية العامة والآخر من حجرة الدراسة وكذلك مثلا يوضح كيف يبدو النقص أو القصور في الفهم.



\* وفر تحليلاً لكل مظهر، مع الالتفات بإيجاز إلى المضامين التعليمية والتقييمية التي ستفحص فيما بعد في هذا الباب .

### المظهر الأول، الشرح Explanation:

الشرح: شروح وتوضيحات مناسبة متقدمة متطورة ونظريات توفر أوصافاً مسوغة وعارفة بالأحداث والأفعال والأفكار:

«نحن نرى شيئاً يتحرك، ونسمع صوتاً غير متوقع، ونشم رائحة غريبة ونسأل: ما هذا؟ وحين نجد ما يعنيه: فأر يجرى، شخصان يتحاوران، انفجار وفرقة رصاصة بندقية، نقول أننا نفهم». (Dewey, 1933, pp. 137, 146).

لماذا يكون الأمر على هذا النحو؟ ما الذي يشرح هذه الأحداث، ما الأوصاف والتفسير لمثل هذا الفعل؟ كيف نستطيع أن نبرهن على ذلك؟ بأي شيء ترتبط؟ وكيف يعمل هذا عمله؟ ما المتضمن؟

يشرح الطباخ سبب إضافة قليل من المستارد (الخردل) إلى الزيت والخل مما يمكنه من تكوين خليط. فالخردل يعمل كعامل مستحلب.

طالب: في الصف الأول الثانوي يدرس تاريخاً ويقدم وجهة نظر مدعومة للأسباب الاقتصادية والسياسية للثورة الأمريكية.

طالب في الصف الأول الثانوي (الصف العاشر) يعرف حقائق حفلة شاي بوسطن Boston Tea Party وقانون الدمغة Stamp Act ولكنه لا يعرف سبب حدوثهما وما أديا إليه .

إن المظهر الأول يتضمن ويتطلب نوع الفهم الذي ينشأ وينبغ من نظرية حسنة التطوير والتنمية ومدعومة، وهو تفسير يضيف معنى على الظواهر والبيانات والمشاعر أو الأفكار المحيرة والمبهمة. إنه فهم يتكشف عن طريق الأداءات والنواتج التي تشرح بوضوح وبإتقان وتعليم يشرح ويوضح كيف تعمل الأشياء وما مضامينها، وأين تترابط وتتصل ولماذا حدثت؟

### معرفة السبب والطريقة (لماذا، وكيف) Knowledge of Why and How

فالفهم إذن ليس مجرد معرفة حقائق بل معرفة السبب والطريقة. وفيما يأتي بعض الأمثلة:

\* نحن نعرف أن الحروب الأهلية حدثت، ونستطيع فيما يحتمل أن نذكر التسلسل الزمني لإحداها كاملة. ولكن السؤال هو لماذا حدثت؟

\* قد نعرف أن الأشياء المختلفة تسقط على الأرض مع أطراد ظاهر في التسارع. ولكن كيف يحدث هذا على النحو الذي يحدث به؟ ولماذا لا تحدث الكتلة ولا تسبب فرقا في التسارع؟ أن نفهم بهذا المعنى يعني أن نربط الحقائق والأفكار والتي كثيرا ما تبدو شاذة غريبة، ومضادة للحدس، أو حقائق وأفكار متناقضة في نظرية تعمل عملها.

وكما شرح ديوى ١٩٣٣ أن تفهم شيئا يعني أن تراه في علاقاته بأشياء أخرى: أن تلاحظ كيف يعمل أو يؤدي وظيفته. وما العواقب التي تترتب على ذلك، وما الذي يحدثه ويسببه (p.137) ونحن نمضى ونتعدى المعلومات المقدمة للقيام باستنباطات، وروابط وارتباطات- نظرية تعمل عملها، والنماذج القوية المستبصرة هي نتائج لهذا الفهم. ونستطيع أن نربط معا حقائق منفصلة في وصف متماسك شامل له معنى. ونستطيع أن نتنبأ حتى الآن بالنتائج التي لم تفحص ولم يبحث عنها ونستطيع أن نوضح الخبرات الغريبة التي لم تفحص.

ما الذى نقصده بنظرية تعمل عملها؟ دعنا أولا ننظر في نظرية ناجحة. إن مثال الفيزياء الحديثة حيث طور جاليليو وكبلر وأخيرا نيوتن وأينشتاين نظرية قادرة على شرح وتفسير حركة جميع الأشياء الفيزيائية من التفاح الذى يسقط إلى المذنب (النجم ذو الذنب) والنظرية تتنبأ بالمد والجزر وبمواضع الكواكب والمذنبات وكيف نضع الكرة التاسعة في ركن الجيب في راوية مائدة البليار.

والنظرية لم تكن واضحة ولم تكن مجرد فهرست للحقائق، وكان على المؤلفين أن يتخيلوا عالما لا احتكاك فيه، تكون الحركة على الأرض فيه حالة خاصة. وبطبيعة الحال لدى نقادهم فكرة من المجال اليومي أن هناك قوة وجاذبية في كل مكان على الأرض تعمل عملها عن بعد ولكن بدون توافر وسائل قابلة للإدراك والتمييز (وعلى عكس وجهة نظر الإغريق القدماء أو الفهم العام)، تعمل على نحو ما بحيث لا يكون لوزن الشيء تأثير على معدل سقوطه إلى الأرض. ولقد انتصرت النظرية في النهاية على النظريات التي تنافسها؛ لأنها على الرغم من عناصرها المضادة للحدس، قامت بعمل أفضل عن أى نظرية تنافسها في تفسير الظواهر وترتيبها والتنبؤ بها.

وبالمثل، فإن الطالب الذى يستطيع أن يشرح لماذا يكون بخسار الماء، والماء والجليد، ولو أنها مختلفة في مظهرها إلا أنها نفس المادة الكيميائية يتوافر لديه فهم

أفضل لـ (يد١) عن الذى لا يستطيع . والطالب يكشف عن فهمه للأشياء بوسائل كثيرة: يحتمل من خلال خبرة، أو درس يقدمه المدرس، أو مفهوم أو أداء حين يستطيع أن يقدم أسبابا جيدة ويوفر شاهدا ملائما وموضحا يساند دعاواه، والفهم الأكثر إتقانا يتضمن ويتطلب تفسيرات أكثر إتقانا ونسقية عادة حين يندرج حدث أو واقعة تحت مبادئ عامة وقوية. ومجرد التعلم واسترجاع النظرية الرسمية الواردة فى الكتاب أو التى درسها المدرس فى الاختبار ليست شاهدا على الفهم. والمظهر الأول للفهم يتطلب أن يكلف الطالب بتعيينات أو واجبات تتطلب شرحا لما يعرفه، وأسبابا جيدة تسانده قبل أن نستطيع أن نستنتج أنه يفهم ما درس له.

### آراء مجازة أو مبرهن عليها، Warranted Opinions

الفهم بهذا المعنى يتعدى الآراء الصحيحة أو المستعارة (مجرد إجابات صحيحة) إلى الآراء المجازة- أى قدرة الطالب على شرح إجابة يستطيع أن يسوغ كيف توصل إليها ولماذا هى إجابة صحيحة. ونحن نطلب من الطلاب أن يكشفوا عن فهمهم باستخدام أفعال مثل يشرح، يسوغ، يعمم، يتنبأ، يساند، يحقق، يبرهن، يثبت.

حين يفهم الطالب المعنى المقصود فى المظهر الأول للفهم، فإن هذا يعنى أن الطالب لديه القدرة على أن يعرض ويظهر عمله، ويشرح سبب كون الإجابة صائبة أو خاطئة. وأن يقدم شاهدا صادقا وحججا؛ دفاعا عن وجهة نظره، وأن يدافع عن هذه النظرة أو الرؤية ضد نظرات أخرى إذا كان ثمة حاجة لذلك؛ وذلك بغض النظر عن محتوى المادة الدراسية أو الموضوع أو عمر الطالب أو مدى تقدمه فى التعليم. ونحن نعنى أيضا بالنسبة للتقييم أن الطالب ينبغى أن يواجه بظاهرة جديدة وحقيقة أو مشكلة ليرى ما إذا كان يستطيع معتمدا على نفسه أن يدرجها تحت المبدأ الصحيح، وأن يشرح ويدحض الحجج التى تبدو معارضة والأمثلة المضادة.

والطالب الذى لديه أعمق فهم بهذا المعنى يرى البيانات المختلفة على نحو أكثر دقة ويدرك الجوانب الدقيقة من الأفكار أو الخبرة موضع التساؤل ويشرحها. وهذا الفهم يوصف من قبل المدرسين على نحو ثابت باعتباره فهما متقنا ودقيقا ومسوغا فكريا Thoughtfully Qualifier (فى مقابل التنظيم غير الدقيق الذى يتسم بالتعميم الزائد والمبالغة) . . ويتوافر لدى الطالب فهم للمبادئ الهادية التى تشرح الحقائق وتضفى عليها قيمة. والشرح أو النظرية دون فهم لا يكون خطأ جسيما عادة بقدر ما هو عمل ناقص وساذج، فليس من الخطأ أن نقول أن الحرب الأهلية استعرت بسبب العبودية، أو أن

الادب كثيرا ما يتضمن الخير مقابل الشر، مهما بلغت هذه الإجابات من السذاجة أو التبسيط .

### مضامين تعليمية، Instructional Implications

ما هي المضامين التعليمية لتنمية نغط الفهم الموصوف في المظهر الأول؟ إن هذا المظهر يقترح أن نسعى على نحو إرادى لتحقيق توازن أفضل بين نقل المعرفة (عن طريق المدرس أو الكتاب) وبناء الطالب لنظرية واختبارها ومن الإستراتيجيات البسيطة لتحقيق هذا الهدف أن تركز على الأسئلة الخمسة التى تبدأ بالحرف W وهى أسئلة فى قلب العمل بالصحافة من Who ماذا What، أين Where، متى When، ولماذا Why وتستخدمها فى التعليم والتقييم.

ومن وجهة نظر التصميم يتطلب الملح الأول بناء وحدات حول أسئلة شاملة Overarching (جوهرية وأسئلة وحدة) ومسائل ومشكلات تتطلب نظريات الطالب وتفسيراته كتلك التى توجد فى التعليم المستند إلى المشكلة وبرامج العلوم التى تتطلب أن يضع الطلاب أيديهم عليها وعقولهم فيها Hands-on & minds-on Science Programs. ومضامين التقييم واضحة مباشرة - استخدم أدوات تقييم (مثل مهام الأداء، المشروعات، والمثيرات المهيئة أو الحث Prompts والاختبارات، التى تتطلب من الطلاب أن يشرحوا وليس ببساطة أن يترجموها وأن يربطوا الحقائق النوعية مع الأفكار الكبيرة وأن يسوغوا الروابط ويظهروا عملهم وليس مجرد أن يقدموا إجابة وأن يساندوا ويدعموا ما يستخلصونه من النتائج .

### المظهر الثانى،التفسير Interpretation

التفسير: التفسيرات والسرد والترجمات التى توفر المعنى:

تكشف أفلام جورو إيتامى Jozo Itami عن حقائق لليابانيين لم يعرفوا قط أنها موجودة- حتى مع أنها موجودة فى حياتهم اليومية «وقد استطاعت أن تعبر عن القصة الداخلية لأشياء يعتقد الناس أنهم يفهمونها وهم لا يفهمونها حقا». هكذا قال ناقد الفيلم جون إشيكو Jun Ishiko Washington Post,1997, p.A1 .

إن هدف التفسير هو الفهم وليس الشرح ويحدث الفهم حين ننظم قضايا موضع خلاف غير أنه لم يتم التثبيت من صحتها على نحو كامل بطريقة نظامية .(Bruner, 1996, p.90).

ما معنى هذا؟ ولماذا يعتبر هذا مسألة هامة؟ What of it وماذا يوضح فى الخبرة الإنسانية؟ وكيف يتعلق هذا بى؟ وما الذى يعتبر معقولاً وله معنى؟  
جد يحكى قصصاً عن الكساد الاقتصادى الذى حدث ليوضح أهمية الاقتصاد ليوم أسود.

طالب فى الصف الحادى عشر يبين كيف تقرأ رحلات جيلفر Gulliver's Travels كأدب ساخر من الحياة العقلية البريطانية، وهى ليست قصة أو رواية عن الجن.

تلميذ فى المدرسة المتوسطة يستطيع أن يوضح جميع الكلمات ولكنه لا يدرك معنى الجملة فى اللغة الأجنبية.

نحن نؤمن ونقدر القصصين لسبب: أن القصة الجيدة تعلم وتثقف وتستحوذ على اهتمام المستمع وتدمجه. والسرد الواضح المستحوذ على الاهتمام يساعدنا على العثور على المعنى، ولا يكون مجرد حقائق مبعثرة وأفكار مجردة، والقصص تساعدنا على أن نتذكر حياتنا وحياة الآخرين ونضفى عليها معنى، وتوجد أعمق المعانى وأكثرها تسامياً بطبيعة الحال فى القصص والأمثال والحكايات الرمزية التى تعد من مرتكزات الأديان جميعاً. والقصة ليست لهواً وتسلية، فأفضل القصص تجعل حياتنا أكثر قابلية للفهم وذات رؤية واضحة.

#### المعنى تحول الفهم وتغير من طبيعته،

إن المعانى التى نضيفها على جميع الأحداث كبيرة أو صغيرة تحول فهمنا وإدراكنا لحقائق معينة، والتلميذ الذى لديه هذا الفهم يستطيع أن يظهر مغزى الحدث، ويكشف عن أهمية الفكرة، أو يقدم تفسيراً يضرب على وتر عميق من الإدراك ورجع الصدى. ولننظر فى مسيرة مارتن لوثر، إلى واشنطن، ومقولته «لدى حلم» والصور التى تبلور كثيراً من الأفكار المعقدة والمشاعر التى تقوم عليها حركة الحقوق المدنية. أو فكر فى كيف يضيف أفضل كتاب الافتتاحيات من الصحفيين معنى على الأحداث السياسية الجارية المعقدة والأفكار.

والمعنى بطبيعة الحال، فى عين الرائي. ولنفكر فى معنى يوم ٢٢ نوفمبر ١٩٦٣ يوم مقتل الرئيس كيندى وهو حدث فاصل أو حد فاصل لأولئك الذين كانوا شباباً فى الستينيات، أو فكر فى كيف يدرك نفس الرواية التى تعرضت طفلة فيها لاغتصاب ونشرتها جريدة بالنسبة لأم، ولضابط شرطة، ولمراهق فى بيت للتبنى أو ملجأ للأيتام.

قد يتوافر لدى الإحصائيين الاجتماعيين وعلماء النفس نظرية مقبولة عن سوء معاملة الأطفال بالمعنى الوارد في المظهر الأول. ولكن بعد الحدث ومن ثم فهمه قد لا يكون له علاقة بالنظرية، وقد تكون النظرية وصفا وتفسيرا علميا للحدث لا تأثير له على نظرة الفرد الذي أسيتت معاملته لهذا الحدث وللعالم.

إن التوصل إلى معنى - قصص الآخرين، والبيانات المنفصلة عن الحقائق - تتضمن وتتطلب ترجمة وتفسيرا. وسواء أكتنا نفكر في تلميذ يكافح في تعلم لغة أجنبية أو طالب في الصف الثالث الثانوي يقرأ «الملك لير King Lear» أو طالب في الصف يتأمل المنحنى المتضمن في مجموعة من البيانات، أو باحث يتدارس ويفكر في لفائف البحر الميت Dead Sea Scrolls، فإن التحدي واحد بالنسبة لهم جميعا: فهم الكلمات المتجذرة في مقصد المؤلف ولكنها محيرة للقارئ، أو فهم الحقائق التي لا تفصح عن قصة واحدة أو قصة واضحة بذاتها. وبالمثل في مجالات مثل التاريخ وعلم الآثار، ينبغي أن نعيد بناء معنى الأحداث والمواد المستخلصة من أمارات يوفرها السجل التاريخي. وبهذا النمط من الفهم، يطلب المدرسون من المتعلمين أن يفسروا ويترجموا، ويتوصلوا إلى معنى شيء، ويظهرون مغزى شيء، ويفككون الشفرة، ويجعلون للقصة معنى.

### التحدي: إحياء النص The Challenge: Bringing Text to Life

ويظهر هذا الجانب من الفهم -التفسير في حجرات الدراسة- في كل مناقشة لكتب أو خبرات. والتحدى في التدريس هو إحياء نص أو متن الكتاب أو الدرس بالكشف عن معناه عن طريق الدرس والمناقشة، بحيث يتحدث هذا النص وفق اهتماماتنا. وعلى سبيل المثال، نحن نكافح جميعا في علاقاتنا بأبائنا. ويقدم لنا شكسبير استبصارات عظيمة إذا استطعنا فقط أن نفك شفرة اللغة في «الملك لير King Lear». والطلاب يتحركون بين النص وخبرتهم ليتوصلوا إلى تفسيرات مشروعة ولكنها مختلفة واستبصارات أبعاد.

وجميع أنواع فهم النص أو الشخص أو الحدث ليست متساوية من حيث عمق الاستبصار أو اتساعه، وبعض المطالعات والتواريخ والحالات السيكلوجية أقوى من أخرى بفضل تماسكها وإتقانها وتوثيقها، ولكن جميع التفسيرات مرتبطة بالسياقات الشخصية التي تنشأ فيها.

وتصدق هذه الحقيقة في الرياضيات كما يذكرنا هنري بوانكاريه Henri Poincaré (1913/ 1987) وهو عالم رياضيات فرنسي مشهور عاش عند تحول القرن.

«ما معنى أن نفهم؟ هل لهذه الكلمة نفس المعنى عند العالم كله؟ لكي تفهم برهان نظرية: عليك أن تفحص على نحو متتابع كل القياسات التي تؤلفه وتكونه وتؤكد من صحتها، ونظامها وفق القواعد الكمية؟ بالنسبة للبعض: نعم، حين ينمون عمل هذا، سوف يقولون أنهم يفهمون. أما بالنسبة للغالبية فالأمر ليس كذلك. فالجميع تقريبا أكثر دقة، فهم يرغبون في أن يعرفوا ليس أسباب صحة القياسات، وإنما يريدون أيضا أن يعرفوا لماذا ترتبط معا بهذا الترتيب وليس بترتيب آخر. ويبدو كما لو أن الأمر بالنسبة لهم متولد عن هوى متقلب وليس نتيجة ذكاء يعى دوما الغاية التي يراد بلوغها؛ لأنهم لا يعتقدون أنهم يفهمون» (p.431).

إن فعل التفسير كما هو واضح محفوف بالغموض عن عمل بناء النظرية والاختبار. فالنص أو المستن أو كلمات المتحدث سوف يكون لها دائما قراءات صادقة كثيرة، كما عبر عن ذلك برونر 1996م، «فالحكايات وتفسيراتها بينها وبين المعنى أخذ وعطاء ومقايضة، والمعاني متعددة في عناد» (p.90) وفي الحق، أن النقد الأدبي الحديث قد ازداد حيوية ونشاطا بتبنيه فكرة أنه ليست هناك وجهة نظر لها أفضلية وتفوق حتى وجهة نظر المؤلف نفسه، وأنه بغض النظر عن مقصد المؤلف فإن النصوص والمتون يمكن أن يكون لها معاني غير مقصودة ولها مغزى.

والشرح والتفسير يرتبطان إذن ولكنهما يختلفان، فهيشة المحكمة تحاول أن تفهم قضية الطفل الذي أسيتت معاملته جسديا وأوذى، يبحث عن المغزى والقصد وليس عن تعميمات مستمدة من علم نظري. والمنظر يبنى ويكون معرفة عامة وموضوعية عن الظاهرة التي يطلق عليها إيذاء الطفل جسديا، ولكن الراوى أو القصاص أو الصحفي قد يقدم أكبر قدر من الاستبصار عن أسباب حدوث الواقعة. وقد نعرف الحقائق التي تتعلق بالموضوع أو المبادئ النظرية، ولكننا نستطيع أن نستمر في طرح السؤال: ما معنى هذا كله؟ وما أهميته بالنسبة لى ولنا؟ وينبغى أن نفعل ذلك.

### تداخل النظرية والقصة،

وعلى الرغم من أن هناك قدرا من التداخل بين النظرية والقصة، فإن برونر يبرز أن الفكرة العلمية تستمر أو يستغنى عنها بسبب المعنى الذي توفره - حتى حين تكون الحقائق المساندة مفقودة، أو البيانات شاذة، وبما أن نظرتنا للشخصيات فى الرواية تتحول مع كل إبيزود، كذلك نظرة العالم لمعنى الظواهر كما يكشف عن ذلك تاريخ الثورة العلمية عند توماس كون Thomas Kuhn.

ويقتبس سولواى 1996 Sulloay من كون ميرزا النقطة القائلة بأن الجانب الثورى من عمل دارون لم يكن فى الحقائق بل فى تصوره عن التطور باعتباره منبثقا من غرض أكبر- وهى فكرة ليس لها معنى عند المفكرين الفيكتوريين- بالطريقة التى يقبلها العلماء اليوم ويسلمون بها. والنظرية فى ذاتها لم تكن معقدة، ولكن تقبلها كان بطيئا وقد تم تحقيقه بجهد كبير بسبب تهديدها لعادات التفكير السائدة.

ومع ذلك، فهناك فروق حيوية بين النظريات من ناحية، والقصص والشروح والتفسيرات من ناحية أخرى، وخاصة من حيث صلتها بقيمتها الحقيقية، والمحكات المختلفة التى يحكم بها عليها. والنظرية تقتضى أن تكون صحيحة لتعمل، والقصة تتطلب فحسب أن تثير وتثقف وتستحوذ على انتباه، وأن تكون محتملة الصدق. ووجود ثلاث نظريات مختلفة لنفس الظاهرة الفيزيقية أمر غير مقبول عقليا، غير أن وجود كثير من التفسيرات المثقفة المعقولة لنفس القصص والأحداث الإنسانية أمر مقبول. وفى الحق، أن القول بأن مقاصد الإنسان توفر معنى مفتاحيا للأحداث الإنسانية نظرية فى صميم كل القصص والتاريخ، ولكنها نظرة يناقضها قدر كبير من النظرية الحديثة فى السيكولوجيا والبيولوجيا.

ويلخص جيروم برونر الفروق فى النظرية والقصص تلخيصا جيدا فى أحدث كتاب له «ثقافة التربية 1996 The Culture of Education». عندما يناقش النظرية القصصية أو السردية فى الفهم، الفهم نتيجة أو نتاج تنظيم قضايا ووضعها فى سياقها، وهى قضايا فى أساسها قابلة للنقاش وغير قابلة للبرهنة على صدقها على نحو تام، وذلك على نحو منضبط (p.90) in a disciplined way<sup>(1)</sup>. وهذه النظرة تزيد من مخاطر التدريس زيادة كبيرة وتراهن على وجه الخصوص على أهمية التقييم. ويمضى برونر إلى القول: بما أنه لا قاص أو واصف يستبعد جميع البدائل التى يقدمها القص أو الوصف، فإن هذه القصص أو السرد تثير مسألة خاصة جدا تتعلق بالمحكات أى بأى المعايير يمكن الحكم على القصص، أو على التفسيرات المتنافسة بأنها صواب أو مقبولة؟ (p.90) وهو يعتقد أننا نحتاج على وجه الخصوص أن نتجنب خطاين يتعرض لهما المربون أحيانا فى الاختبار: وهما لا ينبغى أن نحاول أن نختبر وأن نعثر على قصة لها الأولوية. . أو أن ندفع وندافع عن وجهة نظر حزبية (p. 90).

إن بناء أو كتابة القصة أو السرد (وكذلك النظرية للمظهر الأول) هو المعنى الحقيقى للبنىوية Constructivism. وحين نقول أن الطلاب ينبغى أن يصنعوا معناهم،



نقصد أن من غير المجدى أن نقدم للطلاب تفسيرات أو مغازى جاهزة دون أن ندعهم ليعلموا من خلال المشكلة إلى حيث يرون هذه الشروح والتفسيرات باعتبارها صادقة. إن هذه الممارسة تنمى الفهم الزائف.

والتدريس المباشر الوعظي القح للتفسير يحتمل أن يؤدي إلى فهم خاطئ للمعرفة وأن ينسى وأن يضلل التلاميذ ويعددهم عن الطبيعة الجدلية للتفسير. والوعظ والإملاء له مضامين واضحة لتدريسنا إذا أفرطنا فى الاعتماد على كتب دراسية تميل إلى تقديم الصيغة الوحيدة من التاريخ أو العلم (وهذه نقطة سنتناولها بقدر من التفصيل فى الفصل الخامس).

### تتمية التفسيرات، Developing Interpretations

إن الطبيعة الإشكالية لأفكار معينة ونصوص وخبرات تقتضى تعليما يتطلب من التلاميذ، وليس من المدرسين ومؤلفى الكتب فحسب أن ينموا تفسيرات وقصصا تضمن أن تتلقى أفكار التلميذ التغذية الراجعة الضرورية لإجباره على الاستمرار فى اختبار أوصافه ورواياته وتفسيراته وتنقيحها ومراجعتها.

ومضامين التعليم توارى تلك الخاصة بالمظهر السابق للفهم ولا يمكن أن يكون التعلم فى الأساس أو برمته عملية تعلم ما يقوله شخص آخر على أنه معنى شىء، ما عدا أن يكون طريقة لنمذجة صنع المعنى أو التغلب على عجز أساسى فى فك الشفرة والتفسير، أو استهلال وتقديم لاختبار التفسير بحيث يحسن فهم الممكنات.

وأن نعلم الطلاب لكى يقوموا بالأداء الفكرى المستقل ذاتيا كراشدين، ينبغى أن ندرسهم ليؤلفوا قصصا ويكونوا التفسيرات، وليس أن يتلقوا على نحو سالب القصص والتفسيرات الرسمية. إنهم فى حاجة لأن يروا كيف تتكون وتبنى المعرفة من الداخل. والأمثلة تدعو الطلاب لتكوين تاريخ شفوى من مقابلات متباينة، والتوصل إلى نتيجة فى الرياضيات من بيانات منفصلة، أو تفسير قصة اعتماد على قراءة دقيقة وفى إيجاز ينبغى أن يتوافر للطلاب معرفة مباشرة بتاريخ خلق المعرفة وصلها.

### المظهر الثالث: التطبيق Application

التطبيق: هو القدرة على استخدام المعرفة بفاعلية فى مواقف جديدة وسياقات مختلفة.

«أعنى بالفهم ببساطة إدراك كاف للمفاهيم والمبادئ والمهارات بحيث يستطيع المرء أن يجعلها تؤثر في مشكلات جديدة ومواقف وأن يقرر أى الطرق من عرض الكفايات يكون كافيا، وبأى الطرق قد يتطلب المرء مهارات أو معرفة جديدة» (Gardner, 1991, p.18).

كيف نستطيع استخدام المعرفة والمهارة أو العملية وأين؟ كيف ينبغي أن يعدل تفكيرى وفعلى لىفى بمتطلبات هذا الموقف المعين؟

زوجان شابان يستخدمان معرفتهما بالاقتماد (أى قوة الفائدة المركبة، والتكلفة العالية لبطاقات الائتمان) لوضع خطة فعالة للتوفير والاستثمار.

طلاب فى الصف السابع يستخدمون معرفتهم بالإحصاء ليتبينوا أو يحددوا على نحو دقيق بالإسقاطات تكاليف السنة التالية وحاجات أو متطلبات دكان الحلوى الذى يديره وتوفرها.

أستاذ فيزياء لا يستطيع أن يشخص ويصلح مصباحا مكسورا.

أن يفهم يعنى أن يكون قادرا على استخدام المعرفة، وهذه فكرة قديمة فى التربية والتعليم—وهى حقيقة فكرة قديمة فى التقاليد الطويلة للبراجماتية، واحتقار التفكير الاكاديمى وتفكير الأبراج العاجية. ونحن نقول للشباب والكبار على السواء، أنت تحتاج أن تمشى المشية وليس مجرد أن تتحدث الحديث.

ولقد رأى بلوم وأعرانه ١٩٥٦ التطبيق باعتباره مركزيا للفهم، ومختلفا تماما عن نوع ملء الخانات والتطبيق الزائف الذى نجده فى كثير من الحجرات الدراسية.

وكثيرا ما يقول المدرسون: إذا كان طالب يفهم حقيقة شيئا، فإنه يستطيع تطبيقه. . . والتطبيق يختلف بطريقتين عن المعرفة والإدراك البسيط. فالطالب ليس مدفوعا لكى يقدم معرفة نوعية، كما أن المشكلة ليست بالية عفى عليها الزمان (p.20).

#### مطابقة الفكرة للسياق، Matching an idea to a context

الفهم يتضمن ويتطلب مطابقة فكرة المرء أو الفعل للسياق وهو يتضمن ويتطلب أيضا ذوقا وحساسية بالمعنى الذى أشار إليه وليم جيمس (١٨٩٩/١٩٥٨) والذى يلزم للتدريس، ويقصد به معرفة الموقف العياني (مقابل المظهر النظرى المظهر الأول Facet 1 معرفة سيكولوجية الطفل).

والمضامين الخاصة بالتدريس والتقييم مباشرة وعند قلب الإصلاحات المستندة إلى الأداء. ونحن نظهر فهمنا لشيء باستخدامه وبتكييفه وبتعديله ليلائم العميل. وحين يكون علينا أن نتعامل مع القيسود المختلفة والسياقات الاجتماعية والسياقات والأغراض والجماليات، يتم الكشف عن الفهم كأداء لطريقة العمل والقدرة على تناول المهام بنجاح وبراعة وحساسية وذوق وتحت ضغط.

وتطبيق الفهم إذن مهارة تعتمد على السياق وتتطلب استخدام المشكلات الجديدة والمواقف المتباينة في التقييم كما يذهب إلى ذلك بلوم وزملاؤه 1956 منذ وقت طويل.

«إذا كانت المواقف تتطلب وتتضمن التطبيق، كما نعرف الفهم هنا، عندئذ ينبغي إما أن تكون المواقف جديدة على الطلاب أو مواقف تتضمن عناصر جديدة مقارنة بالموقف الذي تم فيه تعلم التجريد، ومن الناحية المثالية نحن نبحث عن مشكلة سوف تختبر المدى الذي تعلم به فرد أن يطبق التجريد بطريقة عملية ويوظفه» (p. 125).

وبالمثل عند وصف التركيب يذهب مؤلفو التاكسونومي إلى أن الطالب ينبغي أن يطبق المعرفة بتنمية منتج فريد كامل أو أداء ملاحظ «واضح أن الطالب ينبغي أن يتوافر لديه حرية ملحوظة في تعريف وتحديد المهمة لنفسه أو بإعادة تعريف المشكلة أو المهمة».

#### مشكلات العالم الواقعي:

ينبغي أن تكون المشكلات التي ننمئها ونطورها للطلاب أقرب ما تكون للموقف الذي يوجد فيه العالم، والفنان والمهندس أو المهنيون الآخرون الذين يعالجون المشكلات. وينبغي أن يكون الوقت المسموح به وظروف العمل على سبيل المثال بعيدة بأكبر درجة ممكنة عن موقف الامتحان النمطي المنضبط. ويتبنى بلوم ومادوس وهاستنج هذه النظرة Bloom, Madaus and Hasting 1981.

إن سلامة وصحة المنتج النهائي قد يتم الحكم عليها في ضوء:

(أ) تأثيره على القارئ، والملاحظ والجمهور.

(ب) الكفاية التي بواسطتها تم إنجاز هذه المهمة.

(ج) الشاهد على سداد وصحة العملية التي بواسطتها تم تطويرها.

أو كما ذهب جاردنر حديثاً وقدم حججاً على ذلك (Gardner, 1991) إن اختبار الفهم لا يتضمن ولا يتطلب تكراراً لمعلومات التعلم ولا أداء الممارسات التي تم إتقانها

وإنما بدلا من ذلك يتضمن ويتطلب التطبيق المناسب للمفاهيم والمبادئ على الأسئلة أو المشكلات المطروحة. وبينما يمكن أن توفر اختبارات الأسئلة القصيرة والاستجابات الشفوية في حجرات الدراسة مؤشرات وأمارات على فهم الطالب، فإنه من الضروري بصفة عامة النظر بعمق أكبر. ولهذه الأغراض فإن المشكلات غير المألوفة والجديدة المتبوعة بمقابلات كنيكية مفتوحة النهاية أو بملاحظات دقيقة، توفر أفضل طريقة لترسيخ درجة الفهم التي تم اكتسابها (pp. 171, 145).

ويذهب جين بياجيه عالم نفس الطفل، السويسري 1977/1973 على نحو راديكالي إلى أن فهم التلميذ يكشف عن ذاته من خلال ما يقوم به التلميذ من تجديد في تطبيقه، ولقد قال أن كثيرا مما يسمى مشكلات تطبيق، وخاصة في الرياضيات لم يكن حقيقة جديدة ومن ثم لا يدل على الفهم.

والفهم الحق لفكرة أو نظرية يتضمن إعادة اختراع هذه النظرية على يد التلميذ. ومتى كان الطفل قادرا على تكرار أفكار معينة واستخدام بعض تطبيقات هذه في مواقف التعلم، فإنه كثيرا ما يعطى انطبعا بالفهم؛ وهذا لا يحقق شرط إعادة الاختراع. فالفهم الحق يظهر ذاته من خلال التطبيقات التلقائية الجديدة (pp.726- 732).

وهكذا فإن المضامين التعليمية والتقييمية للمظهر الثالث تتطلب تأكيدا على تعلم قائم على الأداء: عمل يركز على مهام أكثر أصالة ويبلغ ذروته في هذه المهام، ويكمل باختبارات أكثر تقليدية. (see Wiggins, 1998, Mctighe, 1996- 1997).

#### المظهر الرابع: المنظور Perepective

المنظور: وجهات نظر ناقدة مستبصرة.

«إن فائدة التربية والتعليم هي القدرة على القيام بتمييزات تنفذ تحت السطح. . ويعرف المرء أنه يوجد فرق بين الصوت والإحساس بين ما هو إمبائي (تعاطفي) Emphatic وما هو متميز، بين ما هو بارز Conspicuous وما هو هام Dewey, in Johnson, 1949, p.104.

وعرض هام للفهم البارز القدرة على تمثيل وتصوير مشكلة بعدد من الطرق المختلفة، والاقتراب من حلها من روايا مختلفة، وتمثيل وتصوير مفرد جامد ليس من المحتمل أن يكون كافيا p13. Gardner, 1991.

من وجهة نظر من؟ ومن أى زاوية? Vantage point ما المفترض أو الخبيء  
or Tacit الذى يتطلب أن يكون صريحا وأن يوضع موضع الاعتبار؟ ما السووغ؟ هل  
يوجد شاهد مناسب؟ هل هو معقول؟ ما نواحي قوة ونواحي ضعف الفكرة؟ هل هى  
معقولة؟ ما الحدود؟ ثم ماذا؟

√ بنت تبلغ العاشرة من العمر تدرك فى إعلان للتليفزيون مغالطة فى استخدام  
الشخصيات الشعبية لترويج المنتجات؟

√ تلميذ يشرح الحجج الإسرائيلية والفلسطينية فى تأييد المستعمرات الجديدة فى  
غزة وفى معارضتها.

x تلميذ ذكى ولكنه جامد يرفض النظر فى وجود طريقة أخرى للنظر فى ضبط  
السلاح وتقييد استخدامه.

إن الفهم بهذا المعنى يعنى رؤية الأشياء من منظور غير عاطفى أو من زاوية غير  
المهتم. وهذا النمط من الفهم ليس عن وجهة نظر معينة لآى طالب ولكن عن الإدراك  
الناضح بأن أى إجابة على سؤال مركب تتطلب وتتضمن عادة وجهة نظر، ومن ثم فإن  
الإجابة كثيرا ما تكون تفسيرات وأوصافا كثيرة معقولة ممكنة. والتلميذ الذى لديه منظور،  
يقظ ومتنبه لما يسلم به ولما يفترض أو لما يغض النظر عنه أو يساء تفسيره فى بحث أو  
نظرية.

ويتطلب المنظور أن تفترض افتراضات حساسة بارعة على نحو صريح. وكثيرا ما  
يتم الإفصاح عنه أو الكشف عنه عن طريق القدرة على طرح السؤال: ماذا عن الموضوع؟  
What of it? وأن ترى إجابة حتى إجابة المدرس أو الكتاب المدرسى - كوجهة نظر. إن  
هذا النمط من المنظور صيغة قوية للاستبصار؛ لأنه بتحويل المنظور وطرحه ووضعه فى  
ضوء جديد، يستطيع المرء أن يخلق نظريات جديدة وقصصا وتطبيقات.

#### ميزة المنظور، the Advantage of perspective

ويتخلى الطلاب ذوو المنظور عن المسلمات المشكوك فيها وغير المفحوصة وعن  
التائج والمضامين غير المقنعة، وهذا هو المقصود بالمنظور بالمعنى الناقد، وحين يكون  
لطالب منظور أو يكتسب منظورا يستطيع أن يكتسب نظرة ناقدة عن بعد تختلف عن  
المعتقدات المعتادة والمشاعر والنظريات والمغريات التى تميز المفكرين الأقل دقة.

ويتطلب المنظور ويتضمن أدب السؤال وانضباطه the discipline of asking وكيف يبدو الموضوع من وجهة نظر أخرى؟ وكيف -على سبيل المثال- يرى من يتقنونى الأشياء؟ ولقد لاحظ دارون فى سيرته الذاتية (١٩٥٨) أن هذا الموقف الناقد كان مفتاح نجاحه فى الدفاع عن نظريته الجدلية.

لقد اتبعت قاعدة ذهبية: أنه كلما نشرت حقيقة، أو ملاحظة جديدة أو فكرة خطرت لى أو واجهتنى تخالف نتائجى العامة، كنت أسجلها مباشرة؛ لانى وجدت بالخبرة أن مثل هذه الحقائق والأفكار معرضة للنسيان أكثر من الأفكار المواتية. وعلى أساس هذه العادة، كانت الاعتراضات التى أثرت ضد وجهات نظرى ولم ألاحظها من قبل ولم أحاول الإجابة عليها قليلة (p.123).

وهذا المنظور كجزء أو جانب من الفهم لإيجاز ناضج وفهم مكسوب عن كيف تبدو الأفكار من زوايا مختلفة Vantage points والمتعلمون المبتدئون أو الجدد، وهم أولئك الذين بدأوا السير على الطريق إلى الإتقان قد يكون لديهم وجهة نظر كاشفة، حتى حين ينقصهم شرح الأشياء. ولتنظر إلى الطفل الذى يتحدث مرتديا ملابس الإمبراطور الجديدة The Emperor's New Clothes ولكن المبتدئين بحكم التعريف، تنقصهم القدرة على أن يتخذوا منظورات متعددة كما أبرز ذلك وبينه جاردرنر فى وقت مبكر.

#### أهداف أداء واضحة:

لكى تنمى الطريقة والمرونة فى اتخاذ المنظور - إذا أريد للفهم أن يزدهر - يحتاج الطالب أن يتوافر لديه هدف أدائى واضح وأن يبقى الهدف فى منظوره دائما مع بزوغ وجهات نظر أو نظرات. إن طريقة الحالة فى القانون وطريقة التعلم القائم على المشكلة فى الطب توضح هذه النقطة وتمثلها.

ويتعلم الطلاب إذن أنهم لم ينجزوا المشروع أو الدرس ببساطة لأنهم اجتهدوا وعملوا عملا شاقا، واتبعوا التعليمات وسلموا عملا من وجهة نظر منفردة - وهى وجهة نظرهم. إذ ينبغى أن تتطلب معايير التعليم والأداء من الطلاب أن يروا الأشياء من منظور المعايير النهائية، واللاعبين المختلفين، والجمهور الأولى - وليس فى ضوء مقاصدهم هم- وهم يحاولون بمثابرة حل مشكلة معينة.

وثمة منظور متقدم غير مباشر يتضمن ويتطلب فهم وجهات النظر التى وراء ما يقوله المدرس أو ما ورد فى الكتاب المدرسى: ما وجهة نظر مؤلفى كتب التاريخ

والفيزياء عما هو صادق ومحقق وهام؟ وهل يشارك المؤلفون الآخرون ويشتركون في وجهات النظر هذه؟ وهل يحدد الخبراء المختلفون والمدرسون والمؤلفون أولويات مختلفة؟ وإذا كان الأمر كذلك ما هو المسوغ وما المزايا والعيوب؟ إن هذا الخط من التساؤلات يبدو مقصورا على فئة قليلة جدا. ويظهر مدى بعدنا عن تزويد الطلاب بالمنظور الذي يحتاجونه.

ويدرك كل فرد مشكلة تحقيق المنظور والتوصل إليه في التقارير الصحفية، ولكن لماذا لا يعالج هذه في كتابة الكتب وتأليفها؟ وإذا كان كل فرد يعرف أن المؤلفين يحددون المحتوى الذي يختارونه، والنقاط التي يؤكدون عليها، والأسلوب؛ لذلك فإن السؤال هو لماذا إذن لا يساعد المربون الطلاب على استخدام مهارات الفنون اللغوية في فهم الكتب الدراسية وما تحتويه من نظريات؟ ما الأسئلة والمسلمات التي علّمت وثقت مؤلفي الكتاب؟ ما الذي كان على إقليدس ونيوتن وجيفرسون ولافوازيه، ودارون أن يحاولوا تحقيقه؟ ومستندين إلى أي مسلمات؟ ولا يمكن أن يقال أن لدى الطلاب منظورا، وأنهم بالتالي فهموا كتاب إقليدس «العناصر Element» وكتاب نيوتن Principa وإعلان الاستقلال Declaration of Independence وأصل الأنواع Origin of Species لدارون ما لم يكن لديهم قدر من الاستبصار بوجهة نظر.

وهكذا، فإن المنظور الأساسي للمنظور يتضمن ويتطلب تشجيع التلاميذ ليس ذلك فحسب بل أيضا عملهم في المقرر الدراسي لكي يسألوا ويجيبوا على السؤال ماذا وراء الموضوع؟ What of it إن هذه الأسئلة تتطلب أن تسأل وتطرح على كل المعارف المحورية وكل المتون في خبرة الطالب، وإستراتيجياتنا التعليمية والتقييمية في حاجة لأن تبرز على نحو أفضل وسائل التربية الليبرالية وغاياتها، أي ضبطا أكبر للأسئلة الأساسية والأفكار التي يستطيع الطالب أن يرى أنها ذات قيمة نابغة من داخل الحياة الفكرية ومنبثة من خارجها.

ويقدم لنا قاموس أوكسفورد للغة الإنجليزية تعريفا واحدا للفعل «يفهم» باعتباره «يعرف ما هو هام» عن شيء. وبهذا المحك، فإن نظامنا التعليمي ليس ناجحا جدا في تحقيق الفهم، فقلة من الطلاب يتركون المدرسة بفهم لقيمة عملهم المدرسي ولقيمة الانضباط والنظام المتطلب لتعلم العلوم، وقلة هم الذين يستطيعون أن يسألوا السؤال ماذا وراء الموضوع What of it? وأن يجيبوا عنه بنجاح - إن هذا الموقف الناقد نحو المعرفة وراء ما نقصده بالتربية أو التعليم الليبرالي. وهكذا فإن من الأمور المحزنة أن نقلل

ونقص ونختزل التربية الليبرالية ونعتبرها عددا قليلا من المقررات الدراسية فى الإنسانيات منظمة، وتدور حول بعض المتون القديمة- كما لو كان المحتوى، وليس وجهة النظر النقدية هو الذى يحدد كنه التعليم أو التربية الليبرالية، ولكن السؤال هو لماذا ينبغي أن تندهش وتعجب؟ إن قلة من المقررات الدراسية هى التى تدرس وتقيم من وجهة نظر أسئلة مرشدة موجهة - أسئلة تتضمن وجهات نظر مختلفة ومحكات فكرية وعقلية تركز على التسويغ مقابل مجرد الصحة.

إن المظهر الرابع ينمى فكرة أنه ينبغي أن يتضمن التعليم فرصا صريحة للطلاب ليواجهوا النظريات البديلة ووجهات النظر المختلفة فيما يتصل بالأفكار الكبيرة. وفى مرحلة زمنية سابقة، توصل شواب Joseph Schwab ١٩٧٨ عند مستوى الكلية إلى أقرب نقطة من المناداة بتعليم وتربية تحقق منظورا Envisioning، ولقد طور ما سماه بفن التوفيق Eclectic أى التصميم القصدى لعمل المقرر الدراسى الذى يجبر الطلاب على أن يروا نفس الأفكار الهامة (أى الإرادة الحرة مقابل الحتمية ونمو الشخصية) من منظورات نظرية مختلفة.

#### المظهر الخامس، التعاطف (إمباثى) Empathy

يقصد بالتعاطف: القدرة على أن تدخل فى مشاعر الشخص الآخر ورؤيته للعالم. والمثل الفرنسى يقول: أن تفهم يعنى أن تغفر وتتسامح.

هل حدث ذات مرة أن النساء جاءت إليك ليقولن: «كيف عرفت هذا؟ كيف شعرت بهذا؟» وأنا أسأل ولأول مرة، ينظر إلى ويقول: «نعم هذه هى الاستجابة العادية أو السوية» يقول هذا بصوت ليس متسما بالخجل على نحو مفاجئ، الأمر ليس أنى أفهم النساء على نحو أفضل من أى شخص آخر، ولكنى أفهم حقاً المشاعر. وكل ما عليك أن تفعله أن تتخيل ما الذى تمر به هذه الفتاة أى أن تتبادل الأدوار وتضع نفسك فى نفس الموقف. نحن جميعا نفس البشر». New York Times, Sunday Magazine, 1997, sec 6, p.22

كيف تبدو لك؟ ما الذى يرونه ولا أراه؟ وما الذى أحتاج أن أخبره إذا كان على أن أفهم؟ ما شعور الفنان أو المؤدى وما رؤيته وما الذى يحاول أن يجعلنى أشعر به وأراه؟



٧ «مراهق إسرائيلي يتعاطف مع أسلوب حياة الفلسطينيين المعاصرين له المقيدة المحصورة».

٧ من امتحان بريطاني قومي حديث: روميو وجوليت المنظر الرابع. تخيلي أنك جوليت. اكتبى أفكارك ومشاعرك شارحة لماذا كان عليك أن تتخذى هذا الفعل اليأس:  
x لاعب بيسبول ماهر تحول إلى مدرب يقدر اللاعبين الناشئين تقديرا منخفضا فى حالات كثيرة لأنه لا يستطيع أن يربط ويقدر كفاحهم فى تعلم اللعبة.

التعاطف أو التقمص الوجدانى (الإمباثى) Empathy هو القدرة على أن يضع الفرد نفسه مكان الآخر، وليهرب الفرد من ردود أفعاله هو الانفعالية لكى يدرك ردود أفعال الآخر. وهو أساسى ومركزى لمعظم الاستخدام الشائع والعامى للفظ «فهم» وحين نحاول أن نفهم شخصا آخر أو ثقافة فلإننا نجاهد ونكافح لبلوغ التعاطف. وهو ليس ببساطة استجابة عاطفية أو مشاركة وجدانية.

والتقمص الوجدانى قدرة متعلمة لإدراك العالم من وجهة نظر شخص آخر، إنه تدريب على استخدام خيال الفرد ليرى ويشعر كما يرى الآخرون ويشعرون. وهو يختلف عن الرؤية من خلال منظور، والذى يعنى أن ترى من مسافة حرجة وأن نبعد أنفسنا لئلا نرى بموضوعية أكبر. وبالتقمص الوجدانى ترى من الداخلى رؤية الشخص للعالم أو تعانق الاستبصارات التى يمكن أن تجدها فى العالم الذاتى أو الجمالى.

ولقد صك عالم ألمانى هو تيودور ليبس Theodor Lipps اللفظ Empathy عند بداية القرن العشرين ليصف ما ينبغى أن يعملهُ الجمهور ليفهم عملا من أعمال الفن، والتقمص الوجدانى هو فعل قصدى للعثور على ما هو مقبول ومعقول أو له معنى - فى أفكار الآخرين وأفعالهم حتى ولو كانوا مسحورين. ويمكن أن يؤدى التقمص الوجدانى بنا لا إلى إعادة التفكير فى موقف فحسب بل أن يتغير القلب حين نتوصل إلى فهم نظامى يبدو غريبا أو شاذا.

إن هذا النوع من الفهم يتضمن متطلبا وجوديا وخبريا فلإذا كان على شخص أن يشير إلى خبرات كالفقر أو الإيذاء الجسدى Abuse للآخر، والعنصرية أو الألعاب الرياضية التنافسية العالية البروفيل ويقول: «لا تستطيع أن تفهم دون أن تكون موجودا فى الموقف»، فإن المضمون سيكون أن الاستبصار المستمد من الخبرة ضرورى للفهم.

ولقد ثار جدل خلاق يتعلق بكاتب أغنية هو بول سيمون Paul Simon الذي ردد نفس التهمة أو الموضوع (USA Today 1997) لقد ذهب بعض البيروتوريكيين Puerto Ricans إلى أن اليهودى ليس فى مقدوره أن يفهم البيروتوريكيين. وكان الموضوع يدور نحو عمل موسيقى جديد يسمى Capeman تمت كتابته وإنتاجه على يد سيمون وروبين بلادر Reuben Blades. وعلى الرغم من أننا قد نختلف مع هذه العاطفة المعينة أو نتفق، إلا أننا كمدرسين ندرك على نحو منتظم أن الطلاب يحتاجون أن يخبروا الأفكار التى يدرسونها على نحو مباشر أو غير مباشر.

### شكل من الاستبصار، A Form of Insight

التقمص الوجدانى (الإمبائى) صيغة من صيغ الاستبصار، لأنه يتضمن ويتطلب القدرة على أن تتعدى الآراء الشاذة والغريبة وغير العادية أو التباين للعشور على ما له مغزى ومعنى فيها. وعلى الطلاب أن يتعلموا أن يفتحوا عقولهم ليعانقوا الأفكار والخبرات والنصوص أو المتون التى تبدو غريبة. أو صعبة إذا أريد لهم أن يفهموها وعلاقتها بما هو أكثر ألفة. وهم يحتاجون أن يروا كيف يمكن أن تبدو الأفكار الغريبة الغبية مستبصرة ومتقدمة متى ما تغلبنا على الاستجابات المعتادة، وهم يحتاجون أن يروا كيف يمكن أن تعوق العادة فهمنا لفهم شخص آخر.

وجميع المفسرين العظام ومؤرخى الأفكار يحتاجون إلى التقمص الوجدانى (الإمبائى) إذا ضحكنا ساخرين، إزاء نظريات السابقين علينا، فيما يقول جولد (1980) Stephen Jay Gould فإننا سنفضل فى فهمنا لعالمهم (p.149).

ويقترح كون Kuhn (مقتبس من (Bernstein, 1983) من خبرته فى قراءة أرسطو «حين تقرأ أعمال مفكر هام، انظر أولا أو ابحث عن سخافات الظاهرة فى المتن أو النص واسأل نفسك كيف لشخص عاقل أن يكون قد كتبها. وحين تجد إجابة، وحتى يكون لهذه الفقرات معنى، عندئذ قد تجد فقرات أكثر جوهرية وأساسية، وهى الفقرات التى اعتقدت فى السابق أنك فهمتها، وقد تغير معناها».

ويمكن العثور على مثال بسيط لحاجة الأمريكيين للتقمص الوجدانى لنظامهم فى الحكم. قلة من الطلاب يعرفون أن الشيوخ فى الولايات المتحدة كانوا يعينون ولم يكونوا ينتخبون شعبيا لفترة أكثر من مائة سنة. وعدد أقل من هؤلاء يفهمون لماذا بدت هذه الممارسة فكرة جيدة آنذاك. ومن السهل أن تتخيل أن الأسلاف كانوا مخدوعين أو

منافقين. ونستطيع أن نفكر في تعيينات وتقييمات تطلب من الطلاب أن يلعبوا أدوار كتاب الدستور أو واضعيه، والتحدى قد يكون أن تدافع عن قضية أمام مجموعة من المواطنين بأن التغيير في هذه العضوية أو المناصب يخدم مصالح المواطنين أعظم خدمة، وكملاحق أو حاشية يمكن أن نطلب من الطلاب أن يكتبوا مقالا أو مدخلا في يوميات أو جريدة Journal entry عن مزايا وعيوب النظام الانتخابي الحالي بالولايات المتحدة وأن ينظروا في قيمة الهيئة الانتخابية التي تنتخب رئيس الولايات المتحدة ونائبه إن وجدت.

### تغير القلب، A Change of Heart

وكما لاحظنا في مناقشتنا المبكرة للغة، يرجح أو يقترح الفهم بالمعنى بين الشخصي لا مجرد تغير فكري للعقل، بل تغير له مغزى للقلب. فالتقمص الوجداني يتطلب احتراماً لأناس يختلفون عنا. واحترامنا لهم يجعلنا متفتحي العقل، وأن ننظر بعناية ودقة لأرائهم ونظراتهم حين تكون مختلفة عن آرائنا ونظرياتنا، ويصبح من الأيسر إذن أن تتخيل العمل المدرسي الذي يواجه على نحو قصدي طلاباً بنصوص ومتون غريبة وخبرات أجنبية وأفكار؛ لستين ما إذا كانوا يستطيعون أن يتجنبوا العمل، وهذا في الحقيقة نشاط شائع في دروس اللغة الأجنبية التي تهتم وتؤكد على المسائل الثقافية. وتذهب لجنة برادلي لتدريس التاريخ The Bradley Commission on the Teaching of History. إلى أن الهدف أو المقصد الأولي للتاريخ مساعدة الطلاب على أن يبتعدوا عن الآراء والنظريات المتمركزة حول الأثنية أي حول العرقية وحول الحاضر (Gagnon, 1989).

### خبرات أكثر في التعلم، More Experiences in Learning

لضمان فهم أعظم للأفكار المجردة ينبغي أن يتاح للطلاب خبرات بدرجة أكبر أو خبرات محاكاة لها عن معظم ما تتيحه المقررات الدراسية التي تقوم على كتاب مدرسي، ونحن نشير إلى فكرة الاتجاه العقلي خارج الحدود Outward Bound لضمان تحقق التغيرات التي نحتاج إليها. ويتطلب التعلم أن يكون خبراتنا بدرجة أكبر وموجها نحو جعل الطلاب يواجهون على نحو مباشر آثار أو تأثيرات اتخاذ القرارات وتبنى الأفكار والنظريات والمشكلات وما يرتبط بها من وجدان. وغيبة الخبرة في التعليم قد تشرح السبب في أن كثيرا من الأفكار الهامة يساء فهمها وأن يكون التعليم هشا، بحيث يسود وسيطر أدب سوء التصور. وينبغي أن يلتفت التقييم وينتبه انتباهها أكبر لما إذا كان

الطلاب قد تغلبوا على التمرکز حول الذات والتمرکز حول الاثنية أو العرقية والتمرکز حول الحاضر في إجاباتهم وشروحهم.

### المظهر السادس: معرفة الذات Self - Knowledge

معرفة الذات: حكمة أن يعرف المرء جهله، وكيف تؤدي أنماط الفرد في التفكير وأفعاله إلى فهم مستنير أو إلى فهم متحيز.

إن الفهم كله في النهاية فهم للذات. . فالشخص الذي يفهم، يفهم نفسه ويبدأ الفهم حين يخاطبنا شيء ويفصح عن نفسه. وهذا يتطلب. . التعليق الأساسي لتحيزاتنا وتعصبنا وتنحيتها جانبا Gadamer, 1994, p.266.

إن واجب الفهم الإنساني أن يفهم أن ثمة أشياء لا نستطيع فهمها، وأن ماهية تلك الأشياء عسية على الفهم Kierkegard, 1919.

كيف تشكل آرائى بالإنية ومن أكون؟ ما حدود فهمى؟ ما هى نقاطى العمياء؟ وما الذى أنا مستهدف لسوء فهمه بسبب التعصب والعادة أو الأسلوب؟

أم تدرك أن إحباطها بسبب خجل ابنتها منغرس ومتجذر فى مسائل من طفولتها هى.

مدرس بالمدرسة المتوسطة يدرك حقيقة أن كثيرا من التلاميذ يتعلمون عن طريق الأشكال البصرية على نحو أفضل فيضمن خبرات التعلم منظمات بصرية وصور ومعينات من الأشكال.

إذا كان كل ما تمتلكه مطرقة، فإن كل مشكلة تبدو لك كالسمار.

إن الفهم العميق يتصل في النهاية بما نعنيه بالحكمة. ولكى نفهم العالم ينبغى أولا أن نفهم أنفسنا وعن طريق معرفة الذات، نفهم أيضا ما لا نفهمه.

اعرف نفسك: حكمة أولئك الذين يفهمون حقا أو هو قاعدة سلوكهم كما قال الفيلسوف الإغريقى سقراط. ولقد كان يعرف أنه جاهل، بينما لم يدرك معظم الناس أنهم كذلك.

وفى الحياة اليومية، تعكس قدرتنا على تقييم الذات على نحو دقيق وتنظيم الذات، الفهم. وما بعد المعرفة يشير إلى معرفة الذات عن كيف نفكر ولماذا، والعلاقة بين طرفتنا المفضلة فى التعلم وفهمنا (أو نقصان الفهم). والعقل غير الناضج ليس هو

إذن مجرد كونه جاهلا أو غير ماهر فحسب وإنما هو أيضا غير متأمل . والتلميذ الساذج، مهما كان ذكيا ومتعلما تنقصه معرفة الذات لكي يعرف متى تكون الفكرة «هناك» أو متى تكون إسقاطا، وأن يعرف متى تبدو الفكرة صادقة موضوعيا ولكنها في الحقيقة ثلاثية معتقدات التلميذ، أو يعرف كيف يقوِّب أو يؤطر للإدراك ويشكل ما يفهمه وكيف يفهمه .

### التسوية العقلية أو الفكرية: Intellectual Rationalization

إن نقاطنا العقلية أو الفكرية العمياء تعرضنا للتسوية العقلية: أي القدرة على أن تستوعب خبرة تتعلق بالمعتقدات والمقولات التي لا تبدو مجرد أفكار معقولة فحسب بل حقائق موضوعية، وبسهولة شديدة، نستمر في التحقق من نماذجنا ونظرياتنا ومماثلاتنا ووجهات نظرنا المفضلة وغير المفضولة .

وعلى سبيل المثال، فإن التفكير في صيغة إما كذا أو كيت مثال شائع لهذه العادة الطبيعية متفشية في الإصلاح التربوي، وهي عادة رآها ديوي لعنة من لعنات التفكير غير الناضج، وكثيرا ما يفكر الطلاب في ثنائيات دون أن يروا أن هذه الفئات إسقاطات وتصورات ضيقة كأن يقولوا إنه بارد، إنها حقودة، المدرس يحنى ويكرهك، الرياضيات ليست للبنات . الملائكة للحيوانات، هذه حقيقة وهذا خطأ .

ولقد استخدم سالينجر Salinger 1951 هذه النزعة استخدما ذكيا في قصته *The Catcher in the Rye* وهولدن معرض لأن يرى المراهقين والراشدين باعتبارهم زائفين دجالين، وتعصبه يخفى أكثر مما يظهر، ونحن نتعلم قدرا كبيرا عن اغتراب هولدن، حيث نجد أنه يعترف ويسلم بتقسيم الناس إلى فئتين إما زائفين أو غير زائفين، وهذا التقسيم لا يصمد حين نفكر في راشرين أكفاء مثيرين للاهتمام كلاعب البيانو الماهر، ومدرسه . والنضج واضح حين ننظر وتخطى هذه الفئات التبسيطية الزائدة لنرى ظللا محتملة لفروق غير متوقعة، ومفاجآت بين الناس وبين الأفكار .

ونحن كمربين أيضا كثيرا ما نعتمد دون تفكير على الفئات المنظمة الدقيقة، والمجازات والاستعارات المثيرة للاهتمام ونرضى بها، ونرى نواحي قصورها وصبغتها الذاتية بعد فترة طويلة مما تحدته من نتائج وبعد فوات الأوان . هل الدماغ في الحقيقة كالكمبيوتر؟ وهل الأطفال حقا كالظواهر الطبيعية يعاملون باعتبارهم متساوين بحيث يمكن لاختبار مقنن أن يتم بناؤه واستخدامه وفق إجراءات التجارب العلمية؟ إن الحديث

عن التربية (والتعليم) باعتبارها تقديم خدمات تعليمية (وهو تشبيه اقتصادى وصيغة أكثر حداثة من نموذج المصنع القديم) أو باعتبارها تتطلب أهدافا سلوكية (لغة مستجذرة فى تدريب الحيوانات على طريقة سكرت) ما هو إلا استخدام لتشبيها واستعارات لا تساعد ولا تفيد فى الموضوع المطروح.

### تناقض ظاهرى، A Paradox

إن التناقض الظاهرى يكمن فى أن اللغة الإنجليزية وقواعد النحو هما مادة لجميع الشروح الجديدة، ولكنهما يمكن أن تعوقا التقدم بمقدار ما تنميه؛ كما يذهب إلى ذلك ويتجنسطين Wittgenstein (1953) فى وصفه للفلسفة باعتبارها تحليلا مفاهيميا أو لغويا.

«الحقيقة الأساسية هى أننا نضع قواعد، ثم عندئذ نتبع القواعد وتسلك الأشياء كما نفترض. ويبدو الأمر كما لو كنا واقعين فى شرك قواعدنا. وهذا التورط فى قواعدنا هو ما نريد أن نفهمه». (Aphorism, 125).

ولقد قدم لنا فرنسيس بيكون منذ أكثر من ثلاثمائة سنة مضت Francis Bacon (1620/1960) تفسيراً لسوء الفهم الناتج عن عاداتنا فى التفكير وعن السياق الثقافى الذى نجد أنفسنا فيه قائلا:

«الفهم الإنسانى بطبيعته معرض لأن يفترض وجود نظام أكثر وانتظام فى العالم أكثر مما نجده فيه. . . وحين نتبنى رأيا نبحت عن جميع الأشياء الأخرى التى تسانده وتتفق معه. . . إن خطأ العقل الغريب والمستمر أن يكون أكثر تأثرا واستثارة بالإثبات أكثر من النفى، وباختصار هناك عدد لا حصر له من الطرق وأحيانا تكون غير مدركة بالحس أو العقل التى بها تُكوّن الوجدانات الفهم وتُلوّنه» (Book 1, Nos 45- 49).

ومع ذلك فرؤية التعصب دائما باعتباره خطأ وضارا يعتبر أيضا تعصبا. ويرى جادامر وهيدجر Gadamer and Heidegger على سبيل المثال التعصب الإنسانى باعتباره لا ينفصل عن الفهم الإنسانى. وقد لاحظ وولف (1929) Woolf أن شرح تعصبنا القائم على الوعى بالذات والشعور بها قد يكون أفضل معرفة نستطيع أن نقدمها.

«يحتمل أنى لو قدمت الأفكار عازية، فإن التعصبات توجد وراء هذه العبارة (ينبغى أن يتوافر للمرأة المال وغرفة خاصة بها لتكتب القصص الخيالية) وسوف نجد أن

ثمة بعض العلاقة بين النساء والقصص الخيالية. وعلى أية حال حين يكون الموضوع مثيرا للجدل بدرجة عالية - كأى سؤال عن الجنس- وهو السؤال الذى لا نستطيع أن نأمل فى قول الحقيقة إجابة عليه، يستطيع المرء فحسب أن يظهر كيف صار الفرد إلى أن يعتنق الرأى الذى يعتنقه. ويستطيع المرء فحسب أن يتيح للجمهور الفرصة للتوصل إلى نتائجهم ويلاحظون نواحي القصور والحدود، والتعصبات وخصائص المتحدث. والخيال هنا يحتمل أن يحتوى على صدق أكبر More Truth عما يحتوى على الحقيقة» (p.4).

وحيث نتحدث عن تفسير النصوص أو المتون بعقل مفتوح يقول جادامر Gadamer (١٩٩٤) الرأى الصواب.

«افتراض أننا حددنا بوضوح آراءنا وتعصباتنا وذكرنا حيثياتها على ما هى عليه بوعى ذاتى. . . واتساقا مع هذا الاتجاه، أننا للتمن أو النص الفرصة لكى يبدو كأننا مختلفا على نحو أصيل وأن يظهر حقيقته مضادا فى مقابل أفكارنا القبلية أى التصورات المسبقة» pp 238- 239.

#### ما الذى تتطلبه معرفة الذات؟ What Self- Knowledge Demand

إن معرفة الذات مظهر أو جانب مفتاحى للفهم لأنه يقتضى أن نضع فهما موضع تساؤل بوعى ذاتى وذلك بغية تحقيق تقدم فيه . إنه يتطلب منا أن يتوافر لنا النظام والدرية لنبحث عن النقط العمياء التى لا يمكن تجنبها وأن نعثر عليها أو نستبصر استبصارا أبعد وفوقى فى تفكيرنا، وأن يكون لدينا الشجاعة لمواجهة عدم اليقين وعدم الاتساق الكامن وراء العادات الفعالة، والثقة الساذجة، والمعتقدات القوية ورؤى العالم التى تبدو تامة ونهائية. وحين نتحدث عن المواد الدراسية والعلوم فإن هذه الشجاعة والمثابرة مصدر أساسى للفهم العقلانى مقابل المعتقد الدجماطى.

ومن الناحية العملية، فإن انتباهنا أعظم لمعرفة الذات يعنى أننا ينبغى أن نقوم بعمل أفضل فى التدريس وتقييم التأمل الذاتى بالمعنى الأعرض. وبمعنى من المعانى فإننا نعمل هذا على نحو جيد تماما. وكثير من البرامج والإستراتيجيات تساعد الطلاب على أن ينموا ميتا معرفة أعظم ووعيا بأسلوبهم فى التعلم. ولكن الأفكار التى نعبر هنا ترجح وتفتوح أن ثمة حاجة لانتباه أعظم لكى يقيم الأداء تقييما ذاتيا، وتقيم القدرات الفلسفية التى تندرج تحت الإبستمولوجيا وهى فرع من فروع الفلسفة يعالج معنى أن نعرف وأن نفهم المعرفة والفهم وكيف تختلف المعرفة عن الاعتقاد والرأى- وهذا هو ما نسعى جاهدين على تحقيقه فى هذا الباب.

## تحذير من الأفكار الخاطئة

لقد لاحظنا أن أى تدريس فعال للفهم ينبغي أن يتصارع مع ظاهرة سوء الفهم. وخلال هذا الباب حذرنا القراء ونبهناهم حتى يتجنبوا سوء الفهم الممكن. ونحن الآن نوجه هذا الاهتمام إلى المظاهر ذاتها. وفيما يأتى قائمة ليس المقصود من عرضها أنها تستغرق المجال فهى ترجيحية وتلتزم الحيلة والحذر.

### المظهر الأول: الشرح Explanation

الفكرة الخاطئة الأولى: إذا قدم طالب إجابة صحيحة لسؤال معقد ينبغي أن يكون لديه فهم عميق *In depth understanding*.

الفكرة الخاطئة الثانية: إذا كان الطالب لا يستطيع أن يكتب شرحا لأرائه فإن الفهم ينقصه.

إن هاتين الفكرتين الخاطئتين تتطلبان وتضمنان وجهة نظر معقولة ولكنها غير صحيحة، مؤداهما أن الطالب الذى يستطيع أن يوفر إجابة صحيحة ودقيقة وشرحا على اختبار يفهم الإجابة. ولكننا جميعا رأينا طلابا يستطيعون أن يسترجعوا على نحو صحيح ما تعلموه دون فهم سبب صحة الإجابة أو الشرح. وهذا أحد أسباب تكليف طالب الدكتوراه بتقديم أطروحته والدفاع عنها؛ ذلك أن الإجابات الصحيحة مع التوثيق، يمكن ببساطة أن تفترض دون فهم.

والفكرة الخاطئة الثانية: هى عكس هذه النظرة، وهى مشكلة شائعة فى التقييم: اختبار الأداء يمكن أن يكون طريقة غير صادقة فى تقييم المعرفة حين تحدد قدرة الأداء (أو النقص فيها فى هذه الحالة) جودة الإجابة. وعلى سبيل المثال، قد يكتب طالب مقالا جميلا ومنتدقا ولكن جوهره محدود وجدته ضئيلة، وقد يكون طالب آخر كاتباً ضعيفاً ولكن كتابته مليئة بالاستبصارات. وكثيرا ما تعتبر جودة الكتابة فى هذه التقييمات فهما يُقيم على نحو غير سليم، إذا كان هدفنا أن نقيم الفهم فى مقابل القدرة على الكتابة.



### المظهر الثاني: التفسير Interpretation

فكرة خاطئة إذا قدم الطالب استجابة خصبة ومشوقة لعمل أدبي فهو يفهم هذا العمل.

هذه فكرة خاطئة شائعة في الفنون اللغوية. حيث تعادل استجابة القارئ أو تختلط مع فهم النص أو المتن. وعلى سبيل المثال قد يكون لدى طالب استجابة متأملة مفكرة عميقة مشوقة طليقة لنص، ولكن تقييم المدرس لتلك الاستجابة قد يرجح أنه لم يبرهن على تقديمه لتفسير مدعم وعميق. ولكن بعض المتجاوبين تجاوبا عاليا من القراء والمنهمكين في القراءة قد يتوصلون إلى معنى خاطئ كلية، بينما بعض من يبدون قراء متباعدين أو ملولين قد يتغلغلون فيبلغون جوهر أو محور الكتاب وأكثر أفكاره ومعانيه أهمية دون أن ينهمكوا فيه وينشغلوا به.

### المظهر الثالث: التطبيق Application

المفهوم الخاطئ الأول: أى أداء فعال يستخدم المعرفة يدل على فهم تلك المعرفة.

المفهوم الخاطئ الثاني: أى أداء غير فعال تستخدم فيه المعرفة يدل على نقص فى فهم تلك المعرفة.

فى التدريس القائم على النشاط والتقييم القائم على الأداء، نستطيع جميعا أن نفترض بأنه إذا أدى طالب أداء جيدا فإنه يفهم، ولكنه إذا تعلم مهارات الكتابة الإقناعية أو لعب كرة القدم فإنه ينبغي أن يفهمها. ولكن الأمرين ليسا مترادفين فنحن نستطيع أن نقوم بهذا التقييم على نحو أوضح بطرح أسئلة مثل: هل يفهم الطالب الإقناع؟ هل يفهم الطالب الغرض من اللعبة ويتصرف على أساس إستراتيجية واضحة؟ وبعبارة أخرى هل هناك غرضية قصدية وتأمل فى الأداء؟

وفى الحق، فإن الإقناع وغرض اللعبة يمكن أن ينبغى أن يدرس ويتعلم ويقيم باستخدام أداءات إضافية من المهارات المستهدفة ويغلب أن تحتاج أن تسمع أو تقرأ إجابات المظهر الأول أعنى شروح ما فعله التلميذ ولماذا؟

وعكس هذا صحيح . . التلاميذ الذين يؤدون أداء ضعيفا فى مهمة أداء معينة لا يسيئون فهم الموضوع بالضرورة كما هو الحال مع الشرح، قد يكونون غير مهرة فى الأداء ولكنهم يفهمون الموضوع .

ولننظر على سبيل المثال للمعلمين الرياضيين الذين لا يستطيعون لعب الرياضة ولكنهم يكشفون عن طريق التحليل فهمهم العميق للعبة. وهنا، مرة أخرى ينبغي أن تكون حذرا محترسا من القيام باستنتاجات غير صادقة على أساس نتائج الأداء، ولكى نضع المسألة بدقة أكبر، نحتاج أن نتأكد أننا قد تبينا أكثر أداءات الفهم ملائمة وتنوعا.

الفكرة الخاطئة الثالثة: التطبيق يعنى أن الطالب يستطيع أن يجيب ويحل على نحو صحيح المشكلات التى يكلفه المدرس بها، اعتمادا على ما درس.

هذه فكرة خاطئة طال فترة وجودها بسبب المشكلات والمسائل التى ترد فى نهاية فصول الكتب الدراسية وفى الاختبارات المقننة. وكما لاحظنا فى الفصل الثالث أن تصنيف الأهداف التعليمية الذى قدمه بلوم Bloom 1956 لا يدعم مثل هذه النظرة. فالتطبيق الأصيل يتضمن مشكلات جديدة ومواقف غير مرئية وتوافقات وتكيفات للمعرفة النظرية ومهارة. والتطبيق الميكانيكى يندر أن يكون مناسباً فى السياقات الأصيلة أو الواقعية التى تتطلب حكما وموجهات تساعد على الكشف وحل المشكلة، وتكيفا مستندا إلى التغذية الراجعة.

#### المظهر الرابع: المنظور Perspective

المفهوم الخاطئ الأول: أن يكون لك رأى يعنى أن يكون لديك منظور.

المفهوم الخاطئ الثانى: المنظورات تتضمن وتعنى النسبية.

تمثل هاتان النظرتان سوء فهم قديم، سوء فهم حاول كثير من المفكرين أن يكشفوه وأن يتخلصوا منه ويمحوه، إن مجرد عثورنا على نظرة مقبولة ظاهريا أو معقولة ويمكن الدفاع عنها بحجج جيدة لا يعنى أنها صحيحة. وبسبب قدرتنا على العثور على انتقادات لجميع النظريات المعقدة والمجادلات لا يعنى أن جميع

النظريات متساوية. بل على العكس من ذلك، النقد هو الطريق الوحيد للمضى قدما بعد النسبية. إن هذا المنظور بطبيعة الحال يهدد أولئك الذين يشرون من الاحتفاظ بالسلطة والنفوذ القائم على معتقدات تقليدية.

#### المظهر الخامس: التعاطف والتفهم Empathy

الفكرة الخاطئة الأولى: التقمص الوجداني أو التعاطف (إمباثي) هو عاطفة مراوغة للمشاركة الوجدانية أو الوثام القلبي.

الفكرة الخاطئة الثانية: التقمص الوجداني يتطلب اتفاقا مع وجهة النظر المطروحة في السؤال.

التقمص الوجداني ليس مشاركة وجدانية إنه جهد منضبط مدرب لفهم ما هو مختلف. وليس سؤالا عن الشعور بمشاعر الآخرين.

وبالمثل ليس معنى أننا نعمل لفهم ما هو مختلف، لا يعنى أننا نوافق عليه. وإنما يعنى أننا توصلنا إلى فهم معقول وله معنى.

#### المظهر السادس: معرفة الذات Self- Knowledge

فكرة خاطئة: معرفة الذات تساوى التمرکز حول الذات.

معرفة الذات عكس التمرکز حول الذات وحين نعرف أنفسنا نعرف حدودنا ويقل احتمال خلط وجهات نظرنا بوجهات نظر الآخرين أو معرفتنا بتعصباتنا.

وإذا كان الفهم يتألف من هذه المظاهر الستة فكيف تبدو في الممارسة؟ وكيف نستطيع أن نميز بدقة أكبر بين الطلاب الذين يتوافر لديهم الفهم والذين لا يتوافر لديهم.؟ وإذا كان الفهم يمكن وصفه باعتباره ساذجا أو متقدما فكيف تستخدم القواعد المتدرجة Rubrics لتقييمه؟ وما المشكلات الخاصة بالفهم في التقييم، وكيف نستطيع أن نصبح على نحو أفضل في تقييمه، وسوف نتحول الآن إلى معالجة هذه الأسئلة.

## هامش ختامى:

١- يقابل برونر ويقارن بين تفسيرات العلم الإنسانى والشروح العلمية. ففى الأخيرة وفقا لما يراه برونر لا يمكن أن يكون شرحان أو نظريتان عن ظاهرة صحيحتين. وفى التاريخ وعلم الاجتماع وفى التحليل السياقى يمكن أن تكون التفسيرات والروايات والأوصاف المتعددة صادقة.

أما وقد وضحنا الفهم - وهو النتيجة المرغوبة للتدريس، في هذه الحالة فعلينا أن نتنقل إلى المرحلة الثانية من مراحل التصميم الارتجاعي أو العكسي وهنا ننظر في مضامين التقييم بطرح أسئلة المقيم:

- \* إذا سلمنا بوصفنا للمظاهر ما الذي يترتب على ذلك بالنسبة للتقييم؟
- \* ما الشاهد على الفهم المتعمق مقابل الفهم السطحي أو الساذج؟
- \* أين ينبغي أن نتجه وما الذي نبحث عنه لكي نحدد مدى فهم التلميذ؟
- \* ما أنواع مهام التقييم والشواهد التي نتطلبها لنتركز عليها بالوحدات المنهجية التعليمية وبالتالي توجه وترشد تعليمنا؟

وتصورنا للمراحل الثلاث للتصميم العكسي تمثل وتعرض رؤى ومعايير التصميم التي تطبق. والمرحلة الثانية تلخص العناصر التي علينا الالتفات إليها حين نخطط لجمع الشاهد من التصميمات.

وعملية التصميم العكسي لا تبتعد عن الممارسة التقليدية في أي مرحلة أكثر مما تبتعد عنه في هذه المرحلة؛ ذلك أنه بدلا من التحرك من الهدف إلى التدريس فإننا نسأل: ما الذي يمكن الأخذ به كشاهد على التدريس الناجح؟ وقبل أن نخطط أنشطة تعلم محددة ونوعية، ينبغي أن يكون سؤالنا، ما الذي يحسب كشاهد على الفهم؟

والمظاهر الستة: الشرح، والتفسير، والتطبيق، والمنظور، والتقمص الوجداني، ومعرفة الذات- توفر الاعتبار الأول، والتدريس لتحقيق الفهم يستهدف أن يقوم التلاميذ بالشرح والتفسير والتطبيق، بينما يظهرون استبصارا بمنظورهم وتقمصا وجدانيا ومعرفة ذات. وهذه المظاهر تقترح علينا أين نبحث عن الشاهد والدليل على الفهم: بالنسبة للأداءات المتنوعة، والنواتج الأساسية لكل مظهر-من شروح وتفسيرات وتطبيقات. وعلى سبيل المثال: فإن المظهر الأول يتضمن ويتطلب القدرة على الشرح وتحقيق وتسوية موقف. ونحن نحتاج تحديدا مشابها لجميع المظاهر. وهكذا سوف يكون من المفيد أن نبدأ بالجدع « التلميذ الذي يفهم حقا... » لكي نقترح أنواعا أخرى من مهام التقييم.

الشكل (٥-١) تركيز على المرحلة الثانية من التصميم العكسي

سؤال مفتاحي للتصميم	اعتبارات في التصميم	خرابيل (محركات التصميم)	ما الذي ينجزه التصميم النهائي
المرحلة الأولى، ما الجدير بالفهم؟	- معايير قومية. - معايير ولاية (محافظة). - معايير منطقة. - فرص الموضوع المحلي. - خبرة المدرس وكشافته واهتمامه.	- أفكار بديعية. - فرص للعمل الأصيل والمستند إلى مادة دراسية Discipline. - الإيانة والكشف. - الاندماج والأنشغال.	صياغة الوحدة حول الأفهام الباقية والأسئلة الجوهرية.
المرحلة الثانية، ما الشاهد على الفهم؟	- ستة مظاهر للفهم. - متصل أماعة التقييم نستمر.	- صادقة. - ثابتة. - كافية. - عمل أصيل. - ميسر. - صديق للتلميذ. - Student friendly.	الوحدة مرتكزة على شاهد حيوى تعليميا على الأفهام المرغوب فيها وموثوق به.
المرحلة الثالثة، ما خبرات التعلم والتدريس التي تنمي الفهم والاهتمام والامتياز؟	- خصيصة للتعلم واستراتيجيات التدريس المستندة إلى البحث. - معرفة أساسية ومهارة أساسية تهيئ التلميذ.	- أين؟ - إلى أين تقضى؟ - استحوذ على التلاميذ. - استقص وهين. - أعد التفكير ونصح. - اعرض وقوم.	خبرات تعلم متماسكة وتدریس سوف تثير وتنمي الأفهام المرغوبة وتنمي الاهتمام والميل، وتجعل الأداء الممتاز أكثر احتمالا.

وقائمة كل مظهر توفر بداية مخطط تقييم الفهم. وبغض النظر عن الموضوع أو عمر التلاميذ، فإن الفعل يقترح أو يرجح أنواع التقييمات التي نحتاجها لتحديد ما إذا كان التلاميذ يفهمون.

وبالإضافة إلى الجوانب الستة، فإن ثمة اعتبارا آخر للتصميم يقترح استخدام مدى من طرق التقييم لوحظ في الفصل الأول. وكثير ما نعتمد كمدرسين على نمط واحد أو نمطين من التقييم ثم نزيد هذا الخطأ بالتركيز على تلك الجوانب من المنهج التعليمي التي يسهل اختبارها بينود الاختيار من متعدد. والأسئلة ذات الإجابات القصيرة. وكثيرا ما نخفق في الالتفات إلى الفروق بين الاختبارات والأشكال الأخرى من التقييم والتي تلائم على أفضل نحو جمع الشاهد على الفهم أو غيبته.

وفى الحقيقة، عند استهداف الفهم، نحن نخطئ في التسليم بأن الاختبار النظامى هو الأداة الرئيسة لجمع الشواهد. وعلى العكس من ذلك، فإن التعبير «راجع للتأكد من الفهم» check for understanding يقتضى الأخذ بما يفصح عنه عمل بلوم Bloom من أن التقييم التكويني المستمر أو غير النظامى حيوى إذا أريد للتلاميذ أن يحققوا الفهم ويتجنبوا سوء الفهم.

ودون ضغط أو تأكيد كبير جدا على النقطة، نحث المدرسين على أن يفكروا فى التلاميذ، كهيئة المحلفين الذين يفكرون فى المتهم: بريئا (من الفهم) حتى يثبت الجرم بكثرة الشواهد التى تعتبر أكثر من ظرفية. وهذا هو السبب فى أن من الحيوى للمدرسين أن يتعلموا أن يفكروا كالمقيمين وليس مجرد مصممين للنشاط.

والقصص الحقيقية التالية توضح مدى المشكلة:

\* مدرس للمصف الخامس الابتدائى يقترح أن يركز المشروع الأساسى الخاص بوحدة الحرب الأهلية التى تتمركز حول ديوراما تلميذ (الديوراما: صورة ينظر إليها من خلال ثقب فى جدار حجرة مظلمة) لمعركة حربية عظيمة مع مواد عرض تساندها، ولكن المعايير المنصوص عليها للوحدة تتطلب من التلاميذ أن يفهموا أسباب الحرب الأهلية ونتائجها. ولجده هنا -إذن- مشكلة صدق أساسية: فالأداء الممتاز أو الضعيف فى المشروع المقترح لا يتصل بمحتوى المعيار، وبعبارة أخرى يستطيع تلميذ أن ينتج ديوراما تثير الإعجاب بينما يكون لديه فهم محدود لأسباب الحرب ونتائجها.

\* مدرس علوم يدرس الصف السابع (الأول الإعدادى) يستحوذ على طاقة طلابه وخيالهم بإعلامهم أن عليهم أن يأكلوا نتائج تجربتهم الجديدة فى العلوم. ولكن ما يدمج التلاميذ ويشغلهم لا يكون دائما هو الأكثر فعالية أو ملاءمة فى الوقت المتاح. وفى هذا المثال، إعداد زبدة فول سودانى يقدم القليل فيما يتعلق بالأفكار الكبيرة الباقية وبالفهم الباقى بالنسبة لوقت الأسبوع المخصص للتجريب.

وتقسيم كل من هاتين الوحدتين له ميزة، ولكن كل منهما يمكن أن يصبح أكثر صدقا ويرتبط على نحو أكثر موثوقية بالمنهج المحورى، والنقطة التى نثيرها هنا هى أن تصميمنا عكسيا أكثر صرامة وحبكة يمضى من الأفكار المفتاحية إلى التقييمات التى تتضمنها وتتطلبها - يمكن أن يحقق الربط.

## ليست عملية طبيعية، Not a natural Process

أن تفكر كمقيم قبل تصميم الدروس - هذا هو ما يتطلبه التصميم العكسي أو الارتجاعي - لا يتم على نحو طبيعي أو بسهولة بالنسبة لكثير من المدرسين. ونحن متعودون جدا على التفكير مثل مصممي النشاط متى كان لدينا هدف. وليس معنى هذا أننا بسهولة وعلى نحو لا شعوري نقفز إلى المرحلة الثالثة من التصميم، تصميم الدروس دون أن نسأل أنفسنا عما إذا كان لدينا الشاهد الضروري لتقييم المعرفة المحورية أو الجوهريّة ونستهدفها.

ويتطلب التصميم العكسي أن نقاوم هذه النزعة الطبيعية. وإلا فإن تصميمنا يحتمل أن يكون أقل اتساقا وتماسكا وتركيزا على الفهم - وأن يكون بدرجة أكبر ناتجا عن الصدفة وعن تلاميذ قادرين<sup>(١)</sup>. ولننظر في ملخص الفروق في المداخل التي تظهر في الشكل (٥-٢).

### شكل ٥-٢ تلميذ يفهم حقًا ...

<p>□ يرى ويقدم حججًا لما هو مركزي الأفكار الكبيرة، واللحظات البالغة الأهمية، والشواهد الحاسمة، والأسئلة المفتاحية وهلم جرا.</p> <p>□ يقوم بتنبؤات جيدة.</p> <p>* يتجنب أو يتغلب على سوء الفهم الشائع والآراء أو النظريات السطحية التبسيطية. والتي تظهر على سبيل المثال بتجنب النظريات أو الشروح غير الدقيقة، والمبالغة في التبسيط والمبتذلة أو المكرورة.</p> <p>* يكشف إدراكا شخصانيا، متديبرا متماسكا. يظهر على سبيل المثال بتنمية تكامل تأملي نظامي لما يعرفه على نحو فعال ومعرفيا Cognitively. وهذا التكامل سوف</p>	<p>كل مظهر من المظاهر الستة للفهم يلائم مهام معينة من مهام التقييم، وفيما يأتي بعض الأمثلة:</p> <p>المظهر الأول: التلميذ الذي يفهم حقًا يستطيع أن يشرح: إنه يستطيع أن يظهر قدرة شارحة واستبصارا، إنه يستطيع أن:</p> <p>* يقدم أسبابا مركبة ومستبصرة وموثوقا بها - نظريات ومبادئ تستند إلى شاهد جيد وجدل أو حجج جيدة - لشرح أو إضاءة حدث، أو حقيقة، أو نص، أو فكرة ويوفر وصفاً أو سردا نظاميا مستخدما نماذج عقلية مساعدة وحية.</p> <p>□ يقوم بتمييزات دقيقة تقدم حيثيات ملائمة لأرائه.</p>
--	---



يستند إذن جزئياً على خبرة مباشرة ذات مغزى وملائمة أو على خبرة تحاكي أفكاراً محددة أو مشاعر ويدعم آراءه ونظراته أو يسوغها بحجج سليمة وشواهد.

**المظهر الثاني:** تلميذ يفهم حقاً ويستطيع أن يفسر: أن يقدم تفسيرات قوية وذات معنى وترجمات وقصص يستطيع أن:

\* يفسر بفاعلية وحساسية نصوصاً ولغة ومواقف - ويظهر ذلك بقدرته على قراءة ما بين السطور وتقديم أوصاف معقولة للأغراض الكبيرة الممكنة والمعاني لأي متن أو نص (كتاب، أو موقف، أو سلوك إنساني).  
\* يقدم وصفاً ذا معنى ومثقفاً لمواقف مركبة وللناس. إن لديه القدرة على سبيل المثال، على توفير خلفية تاريخية وبيوجرافية، وبالتالي يساعد على جعل الأفكار أكثر منالاً وملاءمة.

**المظهر الثالث:** تلميذ يستطيع أن يفهم حقاً وأن يطبق: إنه يستخدم المعرفة في السياق، ويعرف طرق العمل، إنه يستطيع:  
\* أن يستخدم معرفته بفاعلية في سياقات

منوعة وأصيلة وغير مرتبة على نحو واقعي.

\* يطبق ما يعرفه بطريقة جديدة وفعالة - أي أنه يخترع بمعنى يجلد. كما يرى بياجيه ١٩٧٣ \* أن يفهم أي أن يخترع « To Understand is to Invent ».

\* يعدل نفسه ويكيفها على نحو فعال وهو يؤدي.

**المظهر الرابع:** التلميذ الذي يفهم حقاً يرى من خلال منظور وهو يستطيع أن:

\* ينقد ويسوغ موقفاً ليراه كوجهة نظر، وأن يستخدم مهارات وميولاً تجسم الشك المنهجي المنضبط Disciplined Skepticism واختبار النظريات.  
\* يعرف تاريخ فكرة بحيث يضع المناقشة والنظرية في السياق، يعرف الأسئلة أو المشكلة التي تعتبر المعرفة أو النظرية المدروسة إجابة أو حلاً لها.  
\* يستنتج المسلمات التي تستند إليها فكرة أو نظرية.

\* يعرف حدود فكرة وكذلك قوتها وتأثيرها.  
\* يرى من خلال الحجاج أو اللغة ما هو متحيز وحزبي أو أيديولوجي.  
\* يرى ويشرح أهمية فكرة وجدواها.

\* يرى ويشرح كيف يساء فهم فكرة أو نظرية بسهولة من قبل الآخرين.

المظهر السادس: التلميذ الذى يفهم حقا يكشف عن معرفته بذاته: إنه يستطيع أن:

\* يدرك تعصباته وأسلوبه، وكيف يصيغ ويكون فهمه، ويتعدى التمرکز حول الذات، والتمرکز حول الإثنية (العرقية) وحول الحاضر والشوق إلى الماضى والتفكير فى ثنائية إما/أو:

\* يندمج فى مينا معرفة فعالة، ويدرك الأسلوب العقلى ونواحي القوة ونواحي الضعف.

\* يتشكك فى معتقداته هو، مثل سقراط، وقادر على أن يفصل مجرد الاعتقاد القوى والعادة عن المعرفة المسوغة، وأن يكون أمينا عقليا وفكريا ويسلم بالجهل.

\* يقيم بدقة ذاته وينظم ذاته بفاعلية.  
\* بتقبل التغذية الراجعة والنقد دون دفاعية Defensiveness.

\* يستخدم بحكمة كلا من النقد والاعتقاد. وهى قدرة لخصها بيتر إلبو Peter Elbow 1973 قائلا من أن من المحتمل أننا نفهم على نحو أفضل حين نعتقد، ويشك الآخرون ونشك ويعتقد الآخرون على نحو منهجى Methodically.

المظهر الخامس: تلميذ يفهم حقا يظهر التشمص الوجدانى. لديه القدرة على أن يدرك بحساسية:

\* يضع نفسه فى موضع الآخر وفى وجدانه ووجهة نظره ويشعر بذلك ويقدره.

\* يعمل على أساس سليم بأنه حتى التعليق الغامض أو الذى يبدو شاذا أو النص أو الشخص أو مجموعة الأفكار التى تبدو كذلك قد تحتوى على استبصارات جديرة بالعمل على فهمها.

\* يرى متى تكون وجهات النظر الناقصة أو المعيبة معقولة بل وحتى مسيطرة، ولو أنها يحتمل أن تكون إلى حد ما غير صحيحة وبالية.

### سؤالان أساسيان:

إن التفكير كمقوم يتلخص فى سؤالين أساسيين: أين ينبغى أن نبحث لنعثر على علامات الفهم، وما الذى ينبغى أن نبحث عنه فى تحديد درجات الفهم والتمييز بينها؟ والسؤال الأول يتطلب منا أن نلتفت إلى الشاهد الضرورى بصفة عامة أى أنواع الأداء أو

السلوك الدال على الفهم، والسؤال الثانى يطلب منا أن نركز على معظم المحكات الكاشفة لتحديد وتمييز المستويات الفارقة من الفهم ودرجاته- باستخدام المحكات والمؤشرات الهادية لتصنيف العمل على أساس متصل مستمر من الجودة.

وتضمن المجموعة الأولى من الأسئلة فى الشكل (٥-٣) أن الأنشطة نهائية والإستراتيجيات التعليمية تشتق على نحو متسالى وتشير إلى التقييمات النهائية، والمجموعة الثانية من الأسئلة ولو أنها منطقية من منظور تصميم النشاط إلا أنها تقلل من احتمال أن يودى العمل إلى الفهم أو أنه سيتوافر لدينا الشاهد الذى نحتاجه لكى نحكم بأن مثل هذا الفهم قد تحقق، وفى الواقع أننا حين نفكر كمصممى نشاط ننتهى إلى الوحدة التعليمية عن التفاح التى وضعت فى المقدمة، وعلى الرغم من أن بعض الطلاب قد ينمون أفهاما هامة عن طريق الأنشطة المتنوعة التى تؤلف الوحدة إلا أن المدرس لم يلتفت فى مرحلة التصميم إلى كيفية بناء الأنشطة حول الحاجة لشاهد على الفهم.

#### محكات ومؤشرات: Criteria and Indicators

أما وقد وضحنا أنواع الشاهد الذى نحتاج تقييمه بالنسبة للفهم، فإننا نتحول إلى المرحلة الثانية من التفكير كالمقسيم المسائل: باى محكات نحكم على مثل هذا الشاهد أو الدليل؟ ما أنواع الأشياء التى نبحث عنها؟. إن هذه الأسئلة تتحدانا لكى نوضح محكات الحكم على الأداء ونحن نسأل: إذا توافرت الأنواع الصحيحة من الشاهد، ما الفرق بين الشروح والتفسيرات والتطبيقات الناجحة وغير الناجحة؟

ولو سلمنا، على سبيل المثال بأن الفهم العميق يتطلب شرحا أو توضيحا نظاميا Systematic ومسوغا - فإن ثمة محكين يسدوان مركزين بالنسبة للمظهر الأول الخاص بالشرح والتوضيح. وما الذى يميز الفهم من غيبته أو عن الدرجات الأقل من الفهم؟ وقواعدنا المتدرجة ينبغى أن تعتمد فى النهاية وتستند إلى محكاتنا الملائمة كلها وكذلك تساعد على التمييز بين مستويات الفهم، والشكل (٥-٤) يزودنا بقائمة جزئية للمحكات القابلة للتطبيق.

الشكل (٥-٣) مدخلان مختلفان

التفكير كمصمم نشاط Activity Designer	التفكير كمقيم Assessor
ما الذي سوف يكون أنشطة مثيرة للاهتمام ومدى مهجة للمتعلم في هذا الموضوع؟ ما الموارد المتوافرة عن هذا الموضوع؟	ما الذي سوف يعتبر شاهدا كافيا وكاشفا عن الفهم؟ ما مهام الأداء التي ينبغي أن تركز عليها الوحدة ويركز العمل التعليمي.
ما الذي سوف يعمل به التلاميذ في حجرة الدراسة وخارجها؟ وما الواجبات أو التعليمات التي يكلفون بها؟	كيف أصبح قادرا على التمييز بين أولئك الذين يفهمون حقا وأولئك الذين لا يفهمون (ولو أنهم يبدوون فاهمين).
كيف أعطى التلاميذ تقديرا أو درجة وأسوغ الدرجة للأداء؟ هل أدت الأنشطة عملها ومهمتها أم لم تؤدها؟	في ضوء أي المحكات سوف أميز العمل. ما سوء الأفهام المحتمل؟ وكيف أراجعها وأتيقن من تحققها؟

الشكل ٥-٤ محكات لكل مظهر

المظهر ١ معرفة الذات	المظهر ٥ إمباتي	المظهر ٤ التطور	المظهر ٢ التطبيق	المظهر ٢ التفسير	المظهر ١ الشرح
يعي ذاته	حساس	موثوق به	فعال	له معنى	دقيق
ميتا معرفي	متفتح	كاشف	كفاء	مستبصر	متسق
يكيف ذاته	متلقى	مستبصر	متدفق	له مغزى	مسوغ
متأمل	تفهم عاطف	معقول	توافقي	توضيحي	نسقي
حكيم	لبق	غير عادي	رشيق	مشفق	تنبؤي

## أفهام ساذجة أم أفهام عميقة متقدمة:

الفهم المتقدم العميق عند شخص معناه تحرره من السذاجة وأنه ذو خبرة، ولديه دراية بالعالم، ويميز ومستنير، وعلى وعى ومتمكن من تعقيدات مادة دراسية أو معي. وبالنسبة للمعدات والأساليب والنظريات يقصد بالتعمق استخدام طرائق متقدمة ومعقولة أو مفاهيم متطورة تطورا عاليا أو معقدة -Oxford English Dictionary CD-ROM Version .

إن تعريف التعمق Sophistication جيد ما دام يعمل عمله، غير أنه لكى ننمى تقييمنا للفهم عميقا وشاملا، نحتاج أكثر من هذه الصورة لما يبدو عليه الناس ولما يعملونه أولئك الذين لديهم فهم. ونحن نريد بعض الطرق التى تمكننا بدقة أكبر وبصدق وبعوثوقية أن نميز درجات الفهم.

والتقييم يتعلق دائما بالتمييز وهذا أمر غريب بما فيه الكفاية. حيث نجد أنفسنا فى عمل يتناول الحكم على نواحي القوة النسبية ونواحي الضعف مع تزايد الدقة. كيف إذن نستطيع أن نتعلم التمييز بين فهم عميق وفهم أكثر سطحية؟ وأى الأفعال والاستجابات والأداءات التى تميز على أفضل نحو المؤشرات: الفهم، بعض الفهم، أو قليل من الفهم؟.

واضح أن الفهم مسألة درجة على متغير متصل مستمر وهو ليس مسألة صواب مقابل خطأ وإنما يتفاوت من حيث السذاجة والسطحية والعمق وكيف يبدو مدى من الشروح على سبيل المثال، من الأكثر سذاجة أو تبسيطا إلى الأكثر تعقيدا وتقدما وعمقا Sophisticated؟ أيا كانت الاستجابة فإن القواعد المتدرجة فى التقييم Rubrics توفر توجيها مفيدا فى التقييم.

وكثير من قواعد التقدير المتدرج تصف سلسلة من خطوات تقدم المهارات من المبتدئ إلى الجيد. وبحثنا على أية حال ليس للتوصل إلى قواعد متدرجة لتنمية المهارة وإنما لقواعد متدرجة للتقدير تجمع بين الاستبصار والأداء الذى يتصل بفهم الأفكار والمعنى «كيف يبدو فهم المبتدئ للحرب الباردة مقارنة بالخبراء؟ وما الذى يميز فهما أكثر عمقا ولكنه لم يبلغ نظرة الخبير؟».

هذه هى أنماط الأسئلة التى نحتاج طرحها بالنسبة لأى فهم نوعى أو محدد، ولكنها تنطبق على الأفهام الأكثر عمومية أيضا. ما الخصائص المفتاحية لنظرية مبدئية

مقابل نظرية متقدمة لنفس الظاهرة في العلم؟ ما الفرق بين برهان بسيط وبرهان متقدم في الرياضيات؟ ما الفرق بين تحليل معقد وتحليل بسيط لنص أدبي أو حدث تاريخي؟

### بعض المقطعات من قواعد التقدير المتدرجة:

ولننظر في عدد قليل من قواعد التقدير المتدرجة التي ترحج وتقتصر إجابات مبدئية.

### قواعد تقدير متدرجة من تاريخ الولايات المتحدة:

هذه القاعدة المتدرجة مستقاة من امتحان متقدم في تاريخ الولايات المتحدة:

- \* أطروحة واضحة مطورة تطويرا جيدا تتناول مكونات أساسية بأسلوب متقدم.
- \* أطروحة واضحة متطورة تتناول (مسائل مفتاحية).
- \* أطروحة عامة تستجيب لجميع المكونات استجابة سطحية.
- \* لا تحليل أو قليل منه.

إن قاعدة التقدير المتدرجة تحذر بوضوح الحكام، أولا: أن يقيموا درجة فهم الطالب (تحليل متقدم مقابل مجرد إعادة السرد). ثانيا: لا يخلط لا في عدد الأخطاء التي تتعلق بالحقائق أو نوعية وجودة الكتابة مع فهم الطالب للحقبة الزمنية.

### قاعدة متدرجة للتقدير في الرياضيات:

ونحتاج أيضا في الرياضيات أن نميز بين الفهم الأقل تقدما والأكثر تقدما. ولننظر في إجابتين لنفس المسألة المعروضة في الشكل (5-5) لاحظ أنه على الرغم من أن كلتا الإجابتين صحيحة ومشروحة شرحا جيدا، فإن الإجابة الثانية تعكس فهما أعمق للمسألة.

والقاعدة المتدرجة التالية للتقدير تبين لنا كيف يمكن أن نميز مستويات الفهم في الرياضيات.

- \* يظهر فهما عميقا للمادة الدراسية المتضمنة، فالمفاهيم والشاهد والحجج والحجيات المقدمة، والأسئلة المطروحة أو الطرق المستخدمة تتسم بالاستبصار الخبير، ونمضى على نحو جيد أبعد من إدراك المادة أو الموضوع الذي نجهده عادة عند هذا المستوى من الخبرة. ويستوعب جوهر الفكرة أو المشكلة ويطبق أكثر الأدوات قوة وتأثيرا لحلها.

والعمل يظهر أن الطالب قادر على القيام بتمييزات دقيقة والربط بين تحدى معين ومبادئ معقدة شاملة وأكثر مغزى.

### الجواب الأول:

ولننظر في مخروط (كوز) آيس كريم يبلغ قطره 8 سم وارتفاعه 12 سم، وعلى قمته (آيس كريم) شيكولاته حلوة الطعم قطرها 8 سم. إذا ذاب الآيس كريم كلية هل سيسيل من الكوز أم لا؟ كيف تعرف النتيجة؟

$$\text{الحجم} = V \quad \text{نصف القطر} = r \quad \text{نق} = \eta = 3,1416$$

### الجواب الأول:

ينبغي أن يحسب أولاً حجم الكوز، وملعقة الآيس كريم الثلاثية  
حجم الكوز =

$$\begin{aligned} v \text{ cone} &= 1/2 \eta r^2 h \\ &= 1/3 \eta 50.26 \times 12 \\ &= 201.06 \text{ cm}^3 \end{aligned}$$

$$\begin{aligned} v \text{ scoop} &= 4/3 \eta r^3 \\ &= 4/3 \eta (4)^3 \\ &= 4/3 \times 201.6 \text{ cm}^3 \\ &= 268.08 \text{ cm}^3 \end{aligned}$$

ونحن نرى الآن أن ملعقة الآيس كريم الثلاثية لها حجم يزيد عن حجم الكوز بمقدار أكبر من 50 سم<sup>3</sup>. وبناء على ذلك فمن غير المحتمل أن يبقى الآيس كريم السائل كلية داخل الكوز. وعلى أية حال كما يعرف جميع عشاق الآيس كريم هناك مقدار من الهواء داخل الآيس كريم؛ لذلك لا بد من إجراء التجارب.

## الشكل ٥-٥ فهم يتفاوت في التعمق كبيرا وصغرا

الجواب الثانى:

علينا أولا أن نبدل القيم فى المعادلات بالنسبة لحجم الكوز وجسمه الكروى أو يقوم الطالب بنفس الحسابات كما سبق . من هذا الحساب يمكن أن نتبين أن الكوز غير ملائم

$$1/3 \eta r^2 h = 4/3 \eta r^3$$

$$\eta r^2 h = 4 \eta r^3$$

$$\eta h = 4 \eta r$$

$$h = 4 r$$

من هذه المقارنة النهائية نستطيع أن نرى إذا كان ارتفاع الكوز يساوى ٤ أمثال نصف القطر . (فإن الطالب يمضى ليشرح السبب فى وجود أسئلة عديدة عن الأيس كريم فى الحياة الواقعية تؤثر فى الإجابة. وعلى سبيل المثال هل حجم الأيس كريم سوف يتغير عندما يذوب؟ هل فى الإمكان ضغط الأيس كريم؟) . إن التفسير الثانى أكثر بقاء لأنه يضع المسألة فى صورة مشكلة أوسع وهو أحد محكاتها الخاصة بالعمق.

فى ظل أى ظروف أو شروط يكون الحجمان متساويين؟

فى الحالة الأولى، كل ما عمله الطلاب هو حساب المساحة على أساس المعادلة والأعداد المعطاة، وفى ضوء المعرفة التى تختبر، كانت الإجابتان مقبولتين على نحو متساو. وفى الحق أن المدرس أعطى نفس التقدير لكل منهما.

وفى تقييم الفهم، على أية حال، نحن نهتم بدرجة أكبر بالحكم على التعمق (العمق والاتساق) لمدخل الطلاب وجودة استدلالهم. وهذا الحكم يتطلب تقييمات تثير وتتطلب مبادرة الطالب واستدلاله الصريح.

\* يظهر فهما ناجحا للمادة الدراسية التى تتضمن الأفكار، والشاهد، والحجج والطرق المستخدمة متقدمة وكاشفة مفصحة. يستوعب ويدرك جوهر الفكرة أو المشكلة ويطبق أدوات قوية لمعالجتها أو حلها ويقوم الطالب بتمييزات هامة ويقدم الحثيات المطلوبة.



\* يظهر فهما جيدا للمادة المتضمنة. تتضمن وتتطلب المفاهيم والشاهد والحجج والطرق المستخدمة درجة متقدمة من الصعوبة والقوة أو التأثير. يصوغ ويؤطر المادة على نحو مناسب عند هذا المستوى من الخبرة. وقد يكون هناك حدود للفهم أو بعض السذاجة أو الارتجال أو العفوية في الاستجابة، ولكن لا توجد أفهام خاطئة فيها أو جوانب مبسطة تبسيطا زائدا في عمله.

\* يظهر فهما ملائما للمسائل المتضمنة. والعمل يكشف عن ضبط للمعرفة والمفاهيم أو الطرق التي تمكن من حل المشكلة عند المستوى المقصود من الصعوبة. وهناك قدر أقل من التمييز والتدقيق عما نجد في العمل الأكثر تقدما، وقد يكون هناك شاهد على بعض سوء الفهم لأفكار مفتاحية. وقد يسفر العمل عن إجابات صحيحة، ولكن المدخل أو المفاهيم أو الطرق المستخدمة أكثر بساطة مما يتوقع عند هذا المستوى من الخبرة.

\* يظهر فهما ساذجا محدودا للأفكار والمسائل المتضمنة. ويستخدم قواعد بسيطة أو معادلات أو مداخل أو مفاهيم في مواضع تتطلب قواعد ومعادلات ومداخل ومفاهيم أكثر تقدما، ومتوافرة لدى الطالب من تعلمه السابق، وقد يساء فهم أفكار هامة أو تطبق تطبيقا خاطئا، وقد يكون عمل الطالب ملائما لكي يعالج جميع أو معظم جوانب المشكلة، ولكن المفاهيم والطرق المستخدمة مبسطة تبسيطا زائدا.

\* لا يظهر فهما ظاهرا للأفكار الكامنة والمسائل المتضمنة في المشكلة. يستخدم معرفة غير ملائمة وقاصرة في حل المشكلة.

\* شاهد غير كاف في الاستجابة بحيث يمكن الحكم على معرفة الطالب للمادة الدراسية المتضمنة في المشكلة (عادة ما يرجع إلى الإخفاق في إكمال العمل).

#### قواعد تقدير متدرجة طويلة، Longitudinal Rubrics

في المناقشة التي قمنا بها حتى الآن، افترضنا أن تقييم الفهم يتضمن ويتطلب أداءات أو نواتج فردية. غير أننا، مع التسليم بالطبيعة التكرارية لتنمية الفهم، يحتاج تقييمنا أن يكون طويلا - عبر الزمن. والفهم ينمو ببطء - ويكشف عن ذاته كتقدم على متصل مستمر لفكرة واحدة، وينبغي أن تعكس تقييماتنا على نحو أفضل هذه الحقيقة. ونحن نحتاج أن نستخدم مهام أكثر تكرارا عما لدينا الآن، ونحتاج قواعد تقدير متدرجة لتساعدنا على نحو أفضل في أن نرى قدرة الطالب على زيادة معنى

الأفكار الكبيرة واستخدامها . وبكلمات أخرى نحن نحتاج أن نطلب من الطالب جميع الأفكار المفتاحية والأسئلة الشاملة Overarching . كيف يسدو التقدم من الفهم الساذج إلى الفهم المتقدم أو العميق لنفس الفكرة المركبة أو السؤال؟

وبعض هذه القواعد المتدرجة للتقويم موجودة، وخاصة في الأقطار الأخرى، ولننظر في القاعدة المتدرجة للتقدير في العلوم المستقاة من بريطانيا العظمى (School Curriculum and Assessment Authority, 1995).

\* «يستخدم الطلاب المعرفة العلمية والفهم لتحديد وتمييز العوامل الأساسية التي يحتاجون الالتفات إليها، وأين تكون ملائمة للقيام بالتنبؤات. إنهم يقومون بملاحظات ويقومون بدقة كميات متنوعة ويستخدمون أدوات ذات وحدات وأقسام دقيقة. ويقومون بقياسات وملاحظات بمقادير كافية للعمل أو المهمة ويختارون مقاييس للرسم البيانية تمكنهم من إظهار وعرض البيانات الملائمة على نحو فعال. إنهم يحددون ويميزون القياسات والملاحظات التي لا تلائم النمط الرئيسي أو الاتجاه المعروض. ويتوصلون إلى استنتاجات متسقة مع الشاهد والدليل، ويشرحون هذه باستخدام المعرفة العلمية والفهم.

\* يميز الطلاب ويحددون العوامل المفتاحية التي يحتاجون الالتفات إليها في السياقات التي تتضمن وتتطلب عددا قليلا من العوامل فحسب. وحيث يكون ملائما يقومون بتنبؤات تستند إلى معرفتهم العلمية والفهم. إنهم يختارون جهازا لمدى عرض من المهام ويستخدمونه بعناية. ويقومون بسلسلة من الملاحظات والقياسات بدقة تناسب المهمة ويبدأون بتكرار الملاحظات والقياسات ويقدمون شروحا بسيطة لاي من الفروق التي يواجهونها، وهم يسجلون ملاحظات وقياسات على نحو نسقي ويعرضون بيانات على شكل رسوم بيانية خطية ويتوصلون إلى نتائج واستنتاجات تتسق مع الشاهد والدليل ويبدأون في ربط هذه بالمعرفة العلمية والفهم.

\* يدرك الطلاب الحاجة لاختبارات عادلة منصفة تصف وتظهر في الطريقة التي يؤدون بها مهمتهم كيف يغيرون عاملا بينما يبقون الأخرى. وحيث يكون ذلك ملائما يقومون بتنبؤات. ويختارون معدات ملائمة يستخدمونها للقيام بسلسلة من الملاحظات والقياسات الملائمة للمهمة. إنهم يعرضون ملاحظاتهم وقياساتهم بوضوح ويستخدمون الجداول والرسم البياني بالأعمدة. ويبدأون في وضع نقاط ليكونوا رسوما بيانية بسيطة يستخدمون هذه الرسوم التوضيحية ليبرروا الأنماط أو الاتجاهات

فى بىاناتهم وىفسرونها. وىلنضتون إلى هذة الأنماط حىن ىتوصلون إلى استنتاجات ونواتج وىبدأون برىط هذة الاستنتاجات بالمرفة العلمىة والفهم.

\* ىستجىب الطلاب للمقترحات وىقدمون أفكارهم وحبث ىكون ملائما ىقومون بنبؤات بسىطة. وىقومون بملاحظات ملائمة وىقاس للكمىات مثل الطول والكتلة وىستخدمون مدى من المعدات البسىطة. وىبعض المساعدة ىجىبون عن اخبىار منصف أو معتدل مدركىن وشارحىن لماذا هو منصف، وهم ىسجلون ملاحظاتهم بطرق متنوعة وىقدمون شروحا للملاحظات، وأىن حدثت بالنسبة للأنماط البسىطة فى القىاسات المسجلة وهم ىقررون ما توصلوا إليه ووجده من عملهم.

\* الطلاب ىستجىبون للمقترحات عن كىف ىعشرون على الأشياء، وىمساعدة ىتوصلون إلى مقترحاتهم، وىستخدمون معدات بسىطة توفر لهم وىقومون بملاحظات تتصل بمهمتهم. وىقارنون الأشياء والكائنات الحىة والأحداث التى ىلاحظونها وىصفون ملاحظاتهم وىسجلونها، وىستخدمون جداول بسىطة حبث ىكون ذلك ملائما وهم ىقولون ما إذا كان ما حدث هو ما كان متوقعا.

\* التلامىذ ىصفون ملامح بسىطة للأشياء، والكائنات الحىة، والأحداث التى ىلاحظونها، وىوصلون نتائجهم بطرق بسىطة مثل التحدث عن عملهم أو عن طريق الرسومات أو اللوحات البسىطة.

وفى العلامات الهادىة Benchmarks فى العلوم التى طورتها الجمعىة الأمريكىة لتقدم العلم (١٩٩٣) استخدّم المؤلفون فعلا شاملا All-encompassing هو لىعرف To Know جزئىا لىركزوا جهودهم على وصف كىف ىمكن الكشف عن نفس الأفهام الهامة بطرق متزادة التقدّم. لاحظ كىف وصف فهم التطور نمائىا.

بنهاىة الصف الثانى الابتدائى ىنبغى أن ىعرف التلامىذ:

\* أن النباتات المختلفة والحبوانات لها ملامح أو مظاهر خارجىة تساعدنا على النمو بقوة فى الأنواع المختلفة من الأماكن.

\* أن بعض أنواع الكائنات العضىوىة التى عاشت ذات مرة على الأرض قد اخبثت كلىة، على الرغم من أنها كانت مشابهة إلى حد ما للحبوانات الأخرى التى ما زالت عائشة حتى الیوم.

بنهاية الصف الخامس، ينبغي أن يعرف التلاميذ أن:

\* الأفراد من نفس النوع يختلفون في خصائصهم، وأحيانا تتيح الفروق للأفراد ميزة البقاء والتناسل.

\* يمكن مقارنة الحفريات (بقايا الحيوانات) بالأخرى وبالكائنات العضوية الحية وفقا لنواحي التشابه بينها ونواحي الاختلاف.

بنهاية الصف الثامن (الثاني الإعدادي) ينبغي أن يعرف الطلاب:

\* أن الفروق الصغيرة بين الأبناء والنسل يمكن أن تتراكم (عن طريق الاستيلاء الانتقائي Selective breeding) في الأجيال المتعاقبة بحيث تكون السلالة مختلفة عن أجدادها.

\* الكائنات العضوية ذات السمات المعينة يغلب أن تعيش عن كائنات أخرى وأن يكون لها نسل، وتستطيع التغيرات في الظروف البيئية أن تؤثر في بقاء أفراد الكائنات العضوية والأنواع بمرمتها.

وبنهاية الصف الثاني عشر، ينبغي أن يعرف الطلاب أن:

\* الفكرة الأساسية للتطور البيولوجي هي أن الأنواع الحالية على الأرض قد نمت من أنواع مبكرة تختلف اختلافا متميزا عنها.

\* أن الشاهد الجزئي يدعم الشاهد التشريحي كأساس للتطور.

\* يوفر الانتقاء الطبيعي الميكنزم التالي للتطور: يوجد بعض التباين: في الخصائص القابلة للتوريث الموجودة عند كل نوع من الأنواع، وبعض هذه الخصائص يتيح للأفراد ميزة على الآخرين في البقاء وفي النسل. والنسل المتميز بدوره يغلب أن يبقى ويتناسل عن الآخرين. وسوف تتزايد نسبة الأفراد الذين لهم خصائص مواتية (pp.123-125)<sup>(٢)</sup>.

إن هذه الصياغة تبين أن على التلميذ أن يكتسب ليس مجرد معرفة أكثر بالتفصيل، بل وفهم متزايد للوظيفة المعقدة وارتباطاتها- معرفة يمكن اكتسابها عن طريق قدر من البحث والحجاج والتصديق (بالإضافة إلى ملخص وصفى وسردى يقوم به المدرس والنص).

وما يجدر ذكره هنا أن التقعر The Sophistication يتضمن ويتطلب ليس تعمقا أعظم للمعرفة النظامية واتساعا أكبر بل وكذلك وعيا أعظم بالطريقة التي يعمل بها العلم حقا، وكذلك ضبطا شخصيا أعظم للمعرفة ومرونة.

## مجموعة من القواعد المتدرجة لتقدير الفهم:

### A Set of Rubrics for the Facets of Understanding

كيف إذن ينبغي أن نقيم مظاهر الفهم، كما وصفت في الفصلين السابقين؟ إن قاعدة التقدير المتدرجة الموضحة في الشكل (5-6) تزودنا بإطار عام للقيام بالتمييزات والأحكام وفقا لستة مظاهر للفهم. وتعكس قاعدة التقدير المتدرج متصلا مستمرا من الأداء- من الفهم الساذج (عند القاعدة) إلى الفهم المتقعر أو المتعمق Sophistication (في القمة) لكل مظهر من المظاهر.

وكما توضح القاعدة المتدرجة الفهم مسألة درجة وحتى عند أكثر الأشخاص قدرة أو نضجا، الفهم خليط من الاستبصار وسوء الفهم، من المعرفة والجهل من المهارة والخرق. وهذه الملاحظة عن الفهم صادقة في المظاهر الستة وداخل كل منها، بما يعقد التقييم تعقيدا أبعد.

وفضلا عن ذلك. فإن الأفراد يستطيعون أن يكون لديهم أفهام متباينة لنفس الأفكار والخبرات ولكنها صادقة، ويعبارة أخرى فإن بروفييل شخص قد يبدو مختلفا جدا عن بروفييل شخص آخر حتى ولو وصفنا كليهما بصفة عامة بأنهما متقعرين في الفهم (بنفس الطريقة نحن نعطي تقديرات كلية للأداءات الكتابية التي تتألف من أنماط مختلفة من السمات التحليلية المتضمنة). ولكي نجعل قاعدة التقدير المتدرجة في إطار مقرر دراسي معين نأفعا علينا أن نضيف مؤشرات محددة تحت كل واصف.

### معايير التقييم: Standards for Assessment

أما وقد وضحنا الاعتبارات التي تراعى في تصميم تقييمات الفهم، فإننا نتقل الآن إلى الخطوة التالية من المرحلة الثانية لنسأل في ضوء أى محركات ينبغي أن نحكم على تقييمنا؟ وينبغي أن يكون أى تقييم صادقا (شاهد يتيح لنا أن نتوصل إلى استنتاج صحيح عن أفهام التلميذ المحددة، ولا يكون مختلطا بالمتغيرات الأخرى) وموثوقا به أو ثابتا (شاهد يعطينا ثقة، حيث نرى نمطا يزودنا بصورة عن قدرات التلاميذ الحقة). وبالتضمين مما سبق ينبغي أن يكون الشاهد الكلى كافيا.

وكما لاحظنا من قبل في المماثلة القضائية (التلميذ برىء من الفهم حتى تتم البرهنة على أنه مذنب برجحان الشاهد)، ونحن نريد أكثر من الشاهد أو الدليل الظرفي للحكم على تلميذ بالفهم. ونحتاج إلى أن نهتم بما إذا كنا رأينا فهم التلميذ في سياقات

مختلفة، وفي أوقات مختلفة، وفي أنماط مختلفة من التقييمات قبيل أن تصدر حكما موثوقا به.

وثمة حاجة إلى إضافة ثلاثة محكات أخرى إذا كان عملنا سيفسر عن فهم عن طريق التصميم Design. ذلك أن أى تقييم متقن وكاشف للفهم ينبغي أن يؤسس على تطبيق أدائي أصيل Authentic Performannce. وبالإضافة إلى ذلك، فإن خطة التقييم تحتاج أن تكون عملية ميسرة Feasible وأن تكون صديقة للتلميذ Student Friendly.

هل معيار الكفاية تكرر لا لزوم له؟ Is Sufficient Redundant قد يذهب بعض القراء إلى تقديم حجج على أن الكفاية كمعيار تكرر لا لزوم له متى ما تحقق معيار الصدق والثبات. ونحن نعتقد أنه من الضروري أن نلفت الانتباه إلى الحاجة إلى تقييم أكثر تنوعا وتوارنا<sup>(٣)</sup>. ولقد تعود المربون بدرجة عالية على التفكير فى التقييم باعتباره اختبارات يمكن تقييمها باختبار واحد وهكذا، قبل التحرك قدما نريد أن نؤكد على التنوع المحتمل ومقدار الشاهد الذى نحتاجه.

وبالإضافة إلى ذلك فإن إجادتنا وإشارتنا المستمرة لمهام أداء ممكنة فى هذا الفصل قد تقود القراء إلى استنتاج أن مزيدا من الصيغ التقليدية فى الاختبار له قيمة قليلة. والأمر ليس كذلك. ونحن نعتقد بقيمة الاستخدام المتوازن للتقييم باعتباره متصلا مستمرا من الطرق (ملاحظة/كويز/ اختبار/ تلميح وحث/ مهمة/ مشروع) والموضح فى الفصل الأول).

ويظهر الشكل (٥-٧) كيف يمكن تحقيق التوازن بين طرق التقييم فى توفير متطلبات الشاهد والدليل الكلى لوحدة التغذية التى عرضناها فى الفصل الأول.

وعلى الرغم من أننا ركزنا حتى الآن على التقييمات الأكثر نظامية والتقييمات التجميعية للفهم (مع التسليم بطبيعة التصميم الارتجاعي)، فإنه من خلال مراجعات المدرس غير النظامية Informal يوما بعد يوم يستطيع أن يراقب ويعرف ما إذا كان التلميذ يفهم أم لا. إن الطبيعة المكررة Iterative للفهم، واحتمال الخلط وسوء الفهم، والحاجة إلى شاهد تفاعلى يجعل من الضرورى والواجب فى الحقيقة أن يعرف المدرسون كيف يدرسون عن طريق تقييم الفهم (انظر الفصل العاشر لمزيد من المراجعات للتأكد من تحقق الفهم).

وجميع هذه الإستراتيجيات التكوينية لها مزايا تقديم بدائل للأداء النظامي والمعقد- وهي حاجة ضرورية إذا أردنا أن نميز تمييزات مشروعة بين القدرة على الأداء الجيد مثل الكتابة والتحدث وبين الفهم ذاته<sup>(٤)</sup>.

### مضامين حيوية وحاسمة لتقدير الدرجات:

إن الاستخدام المعتاد للمراجعات للتأكد من تحقق الفهم له أيضا مضامين حاسمة في تقدير الدرجات، ويؤثر في ممارسة كثير من المدرسين وخاصة على المستوى الثانوي. ولدى مدرسي المدارس الثانوية عادة راسخة وقديمة وهي وضع تقدير في كراسة تقديرات التلاميذ لكل تقييم يقومون به ثم يحسبون متوسط هذه التقديرات للتوصل إلى تقدير أو درجة نهائية. وهذه الممارسة يقل معناها عند استخدام مراجعات Checks للتأكد من تحقق الفهم وهدف هذا النمط من التقييم التشخيصي التدريس والتعليم أكثر منه الاختبار وحساب متوسط الفهم المبدئي لفرد مقابل الفهم النهائي لفكرة مركبة سوف يكون قياسا موضع تساؤل<sup>(٥)</sup>.





الشكل (٥-٧) شاهد (وحدة التغذية)

تحديد شاهد أو دليل مقبول

ما الدليل أو الشاهد الذي سيظهر أن التلاميذ يفهمون عناصر التغذية الجيدة؟  
مهام أدائية، مشروعات

- \* وجبات الأسرة. يحلل التلاميذ «دايت» أسرة افتراضية لمدة أسبوع ويقدموا توصيات لتحسين قيمتها الغذائية.
- \* أنت ما تأكل: يضع التلاميذ «بورشور» أو دليل برسوم توضيحية لتدريس الأطفال الأصغر سنا عن الأكل الصحي.
- \* وجبات طعام المعسكر: يضع التلاميذ قائمة طعام وجبات، ووجبات خفيفة لمدة ثلاثة أيام لمعسكر تعليمي قادم يقام في الخلاء. وهذه القائمة ينبغي أن تكون حسنة المذاق وتستوفي توصيات هرم الطعام USDA.

اختبارات قصيرة: اختبارات، حث أكاديمي Prompts.

- الاختبار القصير (١): مجموعات الطعام
- الاختبار القصير (٢): هرم الطعام USDA
- الحث: صف مشكلتين صحيتين يمكن أن يتشابهتا نتيجة للتغذية السيئة واشرح كيف يمكن تجنب هاتين.

شاهد آخر

تقييم التلميذ لذاته

(ملاحظات، عينات عمل، حوارات)

## مشكلة الاستبصار، The Problem of Insight

سواء كانت طرقنا نظامية أو غير نظامية تكوينية أو تجميعية من الصعب أن نقيم الفهم تقيماً صادقا وموثوقا به (ثابتا) ولا نستطيع أن نتباهى بالكلمات ولا أن نتجنب الواجبات هنا: وكما لاحظنا من قبل لكي نحقق الفهم علينا أن نستهدف تحقيق شيء أكثر غموضا وتعرضا للمزالتق عن الأهداف الأخرى

إن الفهم يسقط من الشقوق في الاختبارات وفي تقدير الدرجات بسهولة تامة. ويحدث حين نولى كثيرا من الاهتمام للمعرفة (واستخدام ثنائية صواب، خطأ في تقدير التحصيل مما يجعل التقييم أكثر سهولة بكثير) ونولى قليلا من الالتفات إلى جودة ونوعية الفهم (وواضح أنه فعل ذاتي) ليسوغ الدرجة التي حددناها لتلميذ أمام والدين متشككين أو أمام المسئول عن القبول في كلية بعيدة

ولكن أكثر المشكلات صعوبة نواجهها في التقييم لأجل الفهم هو التمييز بين استبصارات الطلاب وأدائهم كيف نميز ونحدد فهما متقدما مغمورا أو دفيئا في أداء ضعيف أو في وقائع غير صحيحة؟ ويقابل هذا كيف نتجنب المكافأة الزائدة للطلاب لكونهم قائمين بالواجب واضح الألفاظ.

وإذا كنا نقيم عادة طلابا أساسا بناءً على معرفتهم التقنية وقدرتهم على شرح ما يعرفون، فإننا نتعرض لمخاطر الاستبصارات الحقيقية التي قد تتوافر لدى طلاب محدودى التعبير، والاستمرار في تحديد درجة أو قيمة أكبر للإجابة لأنها صحيحة وحسنة التحديد

ومن المعانى الشائعة لكلمة فهم أنها تتطلب وتتضمن فكرة أن يكون لدى الفرد استبصار أو حدس قد لا يعبر عنه بوضوح في كلمات ولكي نتحدث عن فهم فإن ذلك يرجع استيعابا عقليا معينا لأفكار هامة محددة، وأن هناك «أسماء Nouns وليس مجرد أفعال Verbs للفهم

انظر إلى الاستخدام الشائع للغة المشتركة ولخبرة حجرة الدراسة إننا نتحدث عن بعض الطلاب بأنهم أدركوا النقطة وعن آخرين أنهم لم يروا أن يدركوا النقطة أو الاستنتاجات التي توصلنا إليها على نحو صحيح. ونحن نكتشف جوهرة من الحكمة وسط تعليق ناقص، وقد يقدم طالب زاوية جديدة في مناقشة صافية عن الحل الممكن لمسألة رياضيات يعمل الطلاب على حلها، ولكنه لا يستطيع البرهنة عليها وقد يقدم لملاحظاته قائلا:

«أنا أعرف أن هذا يبدو غبيا، ولكن . . .» وعلى العكس من ذلك ويستمتع لطلاب يقدمون شروحا متمفصلة ومتقنة ولكن لنقاط من الواضح أنها تافهة.

ولننظر في عينة الامثلة الآتية:

\* تلميذ في الصف الثالث الإعدادي يقرأ وصف أفلاطون لمحاكمة سقراط يدخل الصف ويسأل المدرس: يا أستاذ لماذا يطلق على هذه المحاوراة اعتذاراً؟ لا يبدو على سقراط أنه آسف. بعد سماع طفلة في الثامنة من عمرها كلمة خبيث Malicious تسأل هل هذه الكلمة تعني شيئاً ذا مذاق سيئ؟

\* طفل في الخامسة من عمره أثناء رحلة إلى كاليفورنيا يلتفت إلى والده ويسأل لو أن الطائرة تستمر في الطيران، هل ستكون معكوسة رأساً على عقب في الجانب الآخر من العالم.

في هذه الامثلة لدى المتعلم استبصار دون أن يكون قادراً على أن يحدده بفاعلية وعلى نحو تام. التلميذ يتوصل إلى معنى ولكنه لا يستطيع أن يجد الكلمات الصحيحة لتوضيحه ويجعل الآخرين يقدرونه، ويقول من أين جاءت الفكرة. وفي الحق أن عدم التحديد عند التلميذ يمكن بسهولة أن يقود الآخرين إلى تجاهل فكرته الجيدة. وأحياناً تكون الأفهام المتقدمة وراء أداءات تنفذ تنفيذاً ضعيفاً.

ولقد لاحظنا في وقت مبكر أن أنواعاً معينة من المعرفة تؤدي إلى فهم حقيقي، إن السيطرة على الأفكار المحورية والتغلب على المفاهيم الخاطئة الشائعة، وإدراك الأسئلة المفتاحية عند جوهر وقلب المادة الدراسية أو الموضوع، وهكذا نحتاج إلى أن نؤكد في تقييمنا على شرح أن جودة الاستبصارات هامة وتتميز عن جودة الحجج والتمفصل. ونحن نحتاج أحياناً، إذا كنا نتكلم عملياً، إلى استخدام محكين متميزين واضحين في تقييم جودة الأداءات (مثل الشروح) وجودة الأفكار.

**فهم عميق، إدراك الجوهر، Deep Understanding: Perceiving the Essence**

أحياناً يتم الكشف عن الفهم العميق باستبصار بسيط ومع ذلك عميق إذا أردنا أن نعبر عن هذا الفهم بتواضع. وفي عملنا في إصلاح التقييم رأينا أحياناً تلاميذ أصغر سناً يؤديون أداء أفضل في الكتابة أو في مهام الرياضيات من تلاميذ أكبر سناً حتى على الرغم من أن التلاميذ الأكبر سناً لديهم معرفة أكثر ومهارة. ونجاح التلاميذ الأصغر عادة كان وظيفة لقدرتهم على إدراك جوهر المشكلة على الرغم من أن الأدوات محدودة.

والحذر والحيلة ضد تقديم مسلمات عن الفهم أو قصور فيه يتلاءم مع معرفتنا عن الذكاءات المتعددة. والاستبصارات الثابتة المتغلغلة يمكن أن تظهر نفسيا في مظاهر أخرى غير الشرح (مثل التطبيق أو التقمص الوجداني الصامت، كما في الملاحظة التالية التي يقترحها المشارك في اختراع الترانزستور).

قال هرنج Conyers Herring وهو الآن أستاذ فخري للفيزياء في ستانفورد، أن موهبة جون بارددين Bardeen في الفيزياء جليلة وعظيمة مثل موهبة بيتهوفن في الموسيقى. فلدى بارددين حدس عن الطريقة التي عملت بها الطبيعة في موقف معين ولكن لديه صعوبة في التعبير عن نفسه فهو يفكر طويلا قبل الإجابة على سؤال بحيث يتساءل الناس عما إذا كانت لديه صعوبة في السمع كما يقول ابنه (Trenton Times, 1997b, pp.B1-2).

وينبغي أن يعكس التقييم هذا الحرص. والفهم يمكن أن يكون متقدما وعميقا في غيبة شرح جيد. وقد تكون جودة الاستبصار أقل أو أكثر من جودة الشرح أو الأداء بصفة عامة. وقد يتم التعبير عن النظرية على نحو رديء ولكنه مستبصر.

ولكى نحكم على فهم كيف توصل فرد إلى معنى شيء، فإننا عادة نحتاج من الشخص أن يشرحه لنا. وتتوقف جودة الشرح جزئيا على وضوحه وجزئيا على جودة الشاهد والاستدلال. هل الشاهد قابل للتصديق؟ هل له تأثير على المسألة موضع النظر؟ ينبغي أن يكون الاستدلال منطقيا بطبيعة الحال. والشاهد السليم والأسباب قد تبلغ الذروة في البرهان والتحقيق والتسوية أي في شرح متقن مقنع.

غير أننا إذا فكرنا بدرجة أقل على أساس الشرح وبدرجة أكبر على أساس نظرية، فإننا نرى محكما ثالثا يعمل عمله: هل الشرح مؤثر وقوي؟ بعبارة أخرى هل يتنبأ هنا بنتائج غير متوقعة؟ هل يمكننا أن نرى النظام في الظواهر العشوائية التي يصعب توضيحها؟ إن الشروح أو التوضيحات الجيدة ليست مجرد كلمات ومنطق بل استبصار في الأساسيات. ويتطلب أفضل شرح ويتضمن استنتاجات يتم القيام بها في كثير من الحالات بناء على شاهد محدود من المبادئ الأساسية والأنماط. والشرح الجيد كما يذهب إلى ذلك برونر يأخذ بنا إلى ما بعد المعلومات المعطاة ونحو أفكار تعرف وتحدد بنية الأفكار بل حتى العلم أو المادة الدراسية بأكملها. أو فرع المعرفة برمته Discipline. وعبارة أخرى نحن كمقيمين نحتاج إلى أن نميز بين سلامة وصحة الشرح وتأثير وقوة الأفكار.

ما الذى إذن ندركه حين ندعى أننا نرى استبصار طالب فيما يقدمه من شروح ضعيفة- فيزياء عظيمة على الرغم من عدم تفصيل الاستجابات؟

وطبيعى أننا لكى نقيم مثل هذا الإدراك الذى لدى الطالب عليه أن يؤدي أداء جيدا على نحو ما، وهناك بوضوح شيء عياني محسوس كشف عنه فى معامل Bell منذ خمسين سنة مضت عن الترانزستور. وإلا ما كان زملاء «باردين» قد وصفوه بأن لديه استبصارا عظيما.

ولذلك نجد أن من غير المرضى أن نقول كما يقول الباحثون فى مشروع هارفرد «ريو» Harvard Project Zero فى التدريس للفهم (Teaching for Understanding) (Wiske, 1997). بأن الفهم مجموعة من الأداءات، ونحن نعتقد أن الفهم يكشف عن نفسه على أفضل نحو عن طريق أنواع معينة من الأداء، وأن تقييم الأداء يتم على نحو أكثر دقة بالتمييز بين قوة الأفكار والتعبير عنها أو بينها وأداء آخر.

وثمة تأثير عملى فى التقييم هو أن حدسنا قد يكون متقدما أو متأخرا عن قدرتنا على البرهنة عليه أو شرحه- وهو تناقض علمى ومعتاد فى عالم العلم- وحاجاتنا التقييمية تعكس هذا التعقيد كما عبر عن ذلك برونر (1996) Bruner.

وكما بين كل مؤرخ علم فى آخر مائة سنة، يستخدم العلماء كل أنواع المعينات والحدس والقصص والتشبيهات والاستعارات لتساعدهم فى بحثهم للحصول على نموذجهم التأملى ليلاتم «الطبيعة» وأصدقائى الفيزيائيين مغرمون بملاحظة أن الفيزياء قوامها 95% تأملات، و5% ملاحظة وأنهم يرددون دائما التعبير «الحدس الفيزيائى» باعتباره ما لدى الفيزيائيين: إنهم ليسوا مقيدين بالملاحظة والقياس فحسب بل يعرفون كيف يتناولون النظرية دون الملاحظة والقياس. (p.123)<sup>(٦)</sup>.

### كيف يعمل الاكتشاف؟

الاكتشاف يعمل بالطريقة الآتية: يسبق خيالنا وتخميناتنا برهاننا وتدريسنا. وعند الحكم على الفهم، إذن ينبغى أن نكون على وعى بالمبالغة فى تقييم تفصيل ودقة المعرفة النظامية، وهى عادة مستقرة بعمق عند المدرس أى دمج المعرفة بالفهم. ومن المخاطر فى تقييم الفهم باعتباره مختلفا عن تحديد دقة وعرض المعرفة التقنية للطلاب، أنه قد يتوافر لأناس ذوى قدرات شرحية وحصيلة تقنية محدودة استبصار عميق فى الأشياء. والمتعلمون تعلموا عاليا قد يعجزون عن التوصل إلى استنتاجات قوية ومعنى مما يعرفون.

ونحن نحاول أن نحقق إدراك الطالب للأفكار المفتاحية، ولذلك فإن المعرفة التقنية لطالب قد تكون محدودة أحيانا أو حتى خاطئة، ولكننا نستطيع أن نقرر أنه يفهم أشياء هامة. أحيانا، نستطيع الإجابة الخاطئة أن تخفى قدرا كبيرا من الفهم والعكس بالعكس، وتقييماتنا ينبغي أن تفسح المجال لهذه الحقيقة الصعبة.

هذا من ناحية، ومن ناحية أخرى، ما لم نشرح مطولا ونسوغ فكرتنا، تبقى مجرد شرح ممكن وتفسير وتطبيق. أى فهم محدود. والفكرة الجيدة هي فكرة جيدة. ولم تصل بعد إلى مرحلة أن تكون نظرية، ونظريتنا المحدودة يكون لها معنى موضوعي إذا اختبارناها وشرحناها. وتخمينتنا عن تفسير نص يسفر عن فهم إذا ألقى الضوء على متن أو نص أكبر. ومهارتنا تصبح مرنة وطلقة إذا أظهرنا فحسب أننا نستطيع أن نستخدم أفكارنا في مواقف ملائمة.

وكثيرا ما يؤدي الحدس إلى نظريات واعدة واسعة الخيال، وبالتالي ليست محكا للفهم. وفي الحق أن شعور يوركا Burka. وجدتها! وجدتها! الذى شعر به أرشميدس، يمكن أن يقودنا على نحو مضلل إلى التفكير بأن الاستبصار مباشر. (إما أن تحصل عليه أو لا تحصل عليه) أو يقودنا على نحو مضلل إلى التفكير فى أن التدريس لتحقيق الفهم خاضع للصدفة أو غير مضمون النتائج وليس ممكنا على الإطلاق بالتصميم Design وتحدى تصميمنا التعليمى وتدرسنا واضح إذن وينبغى أن نعد ونهين الظروف ونصمم العمل الذى ينمى حدسنا ويطوره ويختبره ويصقله.

إن الجوهر العملى أو النتيجة العملية لهذه المشكلة بالنسبة للتقييم أن المظاهر الثلاثة الأخيرة للفهم وهى المنظور، والتقمص الوجدانى، ومعرفة الذات كثيرا ما تلعب دورا رئيسا فى الكشف عن الاستبصار وغيبته. وفى الحق أنه طريقة نافعة فى وصف مشكلة الاستبصار والتخيل باعتبارها أسبق وأسرع من القدرة على الأداء تكمن فى أن إدراك التلميذ وتعاطفه الوجدانى ومعرفة الذات أكثر تقدما عن قدرته الحالية على الشرح والتفسير والتطبيق. وهذا سبب آخر لاستخدام قاعدة تقدير متدرجة ذات ستة مظاهر على الرغم من تعقد عمل هذا والرغبة المفهومة لإنقااص الأشياء إلى قاعدة تقدير متدرجة واحدة.

وفيما يأتى بعض ما تتطلع إليه للاستبصار المشتق مما قلناه من قبل عن المظاهر الثلاثة الأخيرة. الاستبصار يتم الكشف عنه بالقدرة على الإمساك (الإدراك) Grasp وإظهار.

- \* طرق أخرى للنظر إلى المشكلة وتعريفها.
- \* مبدأ أكثر قوة من حيث إمكانياته عن الذي درس أو عرض.
- \* المسلمات الكامنة في العمل والتي تحتاج إلى أن تبرز وتصبح أكثر صراحة.
- \* عدم الاتساق بين المناقشة الحالية مقابل المناقشة الماضية.
- \* مقصد المؤلف وأسلوبه وتحيزه.
- \* المقارنة والمقابلة وليس مجرد الوصف.
- \* مضامين جديدة.
- \* كيف يؤثر العرف والعادة في الآراء والمناقشة أو مقارنة المشكلة حاليا.

والقاعدة المتدرجة التسالية لتقدير الكتابة مستقاة من امتحان في البرنا بكندا وهي تقدم طريقة كاشفة وإن لم تكن ناجحة كلية في معالجة المشكلة. وقد استخدمت أربعة محكات منفصلة (وقواعد متدرجة لها) لتقييم الكتابة التي استجابت لقراءة في الأدب. والمحكات هي: التفكير والتفصيل، ومسائل الاختيار، والتنظيم، ومسائل الاصطلاح. وواضح أن المحك الأول التفكير والتفصيل استهدف أن يفصل الطالب ويعزل نوعية وجودة الفهم عن خصائص أخرى في الأداء الكتابي. وفيما يأتي القاعدة:

- ٥- ممتاز Proficient: فهم مستبصر لمقطوعة القراءة ثبت بفاعلية واتضح. ورأى التلميذ سواء صيغ على نحو صريح أو متضمن يتسم بالتبصر ومدعم على نحو مناسب بتفاصيل محددة، والسند دقيق وتم اختياره بعد إمعان في التفكير.
- ٤- قادر Capable: فهم جدير بالاعتبار والرأي قائم على تفكير وسند حسن التحديد ملائم.

٣- ملائم Adequate: أثبت فهما مقبولا وحافظ عليه. رأى الطالب تقليدي ولكن له سند معقول. والمساندة عامة ولكنها وظيفية.

٢- محدود Limited: اتضح بعض الفهم ولكن الفهم غير قابل للدفاع عنه دائما ولا المحافظة عليه. قد يكون الرأي سطحيًا والسند غامضا أو تافها.

١- ضعيف Poor: تأمل غير معقول. رأى الطالب إن عرض غير ملائم أو غير مفهوم والسند غير ملائم أو غائب.

إن تقويم الإجابة ينبغي أن يكون على أساس مقدار الشاهد الذي يدل على أن الطالب قد قرأ شيئاً بالفعل وفكر فيه، وليست المسألة ما إذا كان فكره بالطريقة التي يفكر بها راشد فيه، أو وفقاً لخط إجابة الراشد الصحيحة.

لاحظ على وجه الخصوص التعليق على الأحكام أو القضاة في جوهرها والذي يوضح قصدهم حتى ولو أنه يعقد المسائل تعقيداً أبعد.

إن المشكلة التي نشير إليها في هذه القاعدة المتدرجة للتقدير تتضمن وتتطلب الرابطة الوثيقة المفترضة بين جودة الاستبصار وجودة السند: ألا يستطيع إنسان أن يكون لديه فهم مستبصر (5- ممتاز) وسند حسن التحديد فحسب ومناسب (4- قادر). وتنشأ المشكلات كما هو الحال في كثير من قواعد التقدير المتدرجة المركبة، حين تجمع متغيرات مستقلة في نفس الواصف، فهل تقدر الكتابة عندئذٍ بخمس درجات أم بأربع؟ إن محكي الاستبصار والمساندة ينبغي أن يصبحا قاعدتين متدرجتين للتقدير منفصلتين كما يقترح ذلك مدخلنا عن مظاهر الفهم. ولو نحينا الانتقادات جانباً، فإن قاعدة التقدير تكشف عن كيفية إمكان تقييم جودة الاستبصار حتى في سياق امتحان محلي - على الرغم من الذاتية المتضمنة<sup>(٧)</sup>.

والإستراتيجية الشاملة لمعالجة هذا التعقيد إذن، أن تؤطر قواعد التقدير المتدرجة المتعددة في ضوء التميزات التي تمت بالنسبة للمظاهر بصفة عامة. والنقطة التي ذكرناها من قبل عن الاستبصار مقابل الأداء. وعلى سبيل المثال نجد هنا مثالا من كل من القواعد الخمس (نقحت بالنسبة لأعلى تقدير لكل منها) والتي يمكن أن تستخدم لتقييم الأبعاد المختلفة للفهم الرياضياتي والأداء، ومحك الحنكة صيغة من المحك السابق عدلُ ليستخدم في الرياضيات.

المحكات: الاستبصار، الاستدلال، الفاعلية، الدقة، جودة العرض.

#### الاستبصار الرياضي، Mathematical Insight

يظهر فهما متقدما للموضوع. فالمفاهيم وفهم المادة المتضمنة، والخشيات المقدمة، والأسئلة التي طرحت والطرق المستخدمة مستبصرة على نحو خبير، وتمضى على نحو جيد يتعدى إدراك الموضوع الذي تجده عادة عند هذا المستوى من الخبرة. يدرك جوهر



المشكلة ويطبق أقوى الأدوات لحلها. ويظهر العمل على أن الطالب قادر على أن يميز تميزات دقيقة وأن يربط المشكلة المعينة بمبادئ أكثر مغزى وتعقيدا، وشمولا بمبادئ الرياضيات ونماذجها.

#### الاستدلال الرياضي، Mathematical Reasoning

يظهر خطة منهجية منطقية متقنة لحل المسألة. والمدخل والإجابات مفصلة بوضوح ومعقولة خلال العمل كله (سواء أكانت المعرفة المستخدمة دائما دقيقة ومتقدمة أم صحيحة)، ويسوغ الطالب جميع الدعاوى بحجج متقنة. وقد شرحت الحجج المضادة، والبيانات موضوع تساؤل والمقدمات المتضمنة شرحا تاما.

#### فاعلية العمل، Effectiveness of Mathematical Solution

قد يكون حل المشكلة فعالا وكثيرا ما يكون حديثا مبتكرا. وتمت معالجة جميع التفاصيل الضرورية للمسألة، والجمهور، والعرض، وغيرها من المسائل السياقية بطريقة فعالة. وقد يكون الحل إبداعيا في كثير من الطرق الممكنة: مدخل غير تقليدي ذكى على نحو غير عادي يتعامل مع المتغيرات المتصارعة: واستخدام رياضيات غير واضحة أو أن الشاهد خيالي.

#### دقة العمل الرياضي التحريري، Accuracy of Written Mathematical Work

العمل دقيق كله وجميع الحسابات صحيحة مع التسليم بالدرجة المناسبة من الدقة وخطأ القياس، والتسمية السليمة.

#### جودة العرض الرياضي، Quality of Mathematical Work

أداء مقنع وعرض بطريقة جيدة وغير عادية. وجوهر البحث والمسائل التي تحل لخصت بأسلوب فعال ويستحوذ على الاهتمام بدرجة عالية، مراعيًا الجمهور وغرض العرض، والحرفية والإتقان ووضحة في المنهج النهائي. واستخدمت المادة المساندة استخداما فعالا (أى البصريات والنماذج وجهاز العرض فوق الرأسى والفيديو). ويظهر الجمهور حماسا وثقة فى أن من يعرض يفهم ما يتحدث عنه ويفهم اهتمامات المستمعين.

## تقدير المناظرة والجدل:

ونحن نهي هذا الفصل نلاحظ أن هذه المناقشة للتقييم المستبصر لا تحسم الجدل الدائر والمستمر لفترة طويلة بين الفلاسفة وعلماء النفس: هل فعل الفهم يتضمن ويتطلب أساسا تمثيلا وتصويرا عقليا مستقلا عن القدرة على الفعل أو على الأداء؟ ولكي نصوغه في صيغة أخرى فإن الجدل يتضمن ويتطلب طرحا للسؤال. هل القدرة على الأداء يسبقها بالضرورة نموذج عقلي أو صورة؟ أم أن الفهم يشبه بدرجة أكبر ارتجال لحن موسيقى ناجح- أى أنه له قدرة على الأداء متصلة وحساسية لا تلعب فيها المدركات العقلية السابقة دورا محددًا؟

على الرغم من أننا من الناحية الرسمية لا ننحاز لأحد الجانبين هنا إلا أن المشكلة لها تأثير على الحجج هنا والنقاش. وقد يريد القراء في الحقيقة أن يعودوا إلى Gilbert Ryle وكتابه مفهوم العقل (1949) The Concept of Mind أو إلى الفصل الذي كتبه بركتز Perkins في التدريس للفهم (1997) Teaching for Understanding (Wiske, 1997) وهذان المصدران يحسنان تقدير هذا الجدل وتلك المناظرة لأن كلا منهما يلقى الضوء على تصور أن الفهم تحصيل أدائي يقابل كونه في الأساس تمثيلا وتصورا عقليا يتم العمل بمقتضاه.

وعلى الرغم من أننا نميل إلى جانب الفطرة الأدائية إلا أننا في الحقيقة نقترح حلا عمليا للحاجة للتقييم. وثمة متغيران مستقلان يحتاجان تقييما. جودة أو نوعية الفكرة وجودة الأداء- وأن قواعد تقديرنا المتدرج ينبغي أن تعكس هذين المتغيرين بغية تحقيق الصدق وتوفير تغذية راجعة أفضل للطلاب.

أما وقد وضحنا بالفاظ عامة أنواع الشواهد التي نحتاجها، دعنا الآن ننظر نظرة أوثق وأقرب لمضامين المظاهر الستة للفهم بالنسبة للتقييم.

## هوامش أخيرة،

- ١- القراء الذين يهتمون بتناول أكثر إتقانا للتقييم ولهذا الجانب من منطق التصميم عليهم أن يرجعوا إلى (Wiggins 1998).
- ٢- قارن القاعدة المتدرجة في التقدير بتلك الواردة في مشروع هارفرد الخاص بالتدريس لتحقيق الفهم Teaching for Understanding انظر (Wiske 1997).
- ٣- انظر (Wiggins 1998) الفصلين ٥ ، ٦ للحصول على مزيد من المعلومات عن ضمان التباين وسلامة الشاهد في التقييم.
- ٤- يقدم (White & Gunstone 1992) إستراتيجيات عديدة. مع توجيه يساعد في كيفية تنفيذ مثل هذه التعمقات. انظر أيضا (Hunter 1982) pp59- 62 and (Saphier & Gower 1997).
- ٥- انظر (Wiggins 1998) الفصل العاشر للحصول على مزيد من المعلومات عن تقييم الأداء وتقدير الدرجات.
- ٦- لكي نطلع على مجموعة شاملة من الدراسات الحديثة عن الحدس انظر Sternberg (& Davidson, 1995).
- ٧- انظر (Wiggins 1998) الفصلين ٣ ، ٦ اللذين يتناولان مشكلة الذاتية Subjectivity . وجميع التقييمات ذاتية لأنها تتضمن وتتطلب مفحوصا إنسانيا يصمم الاختبار أو يقدره أو يقوم بهما. ونحن نعرف من وضع الطلاب في برنامج متقدم ومن توزيعهم ومن ألعاب رياضية مثل الغطس والتزلج ومن تدريب الخيل لتقوم بالألعاب معينة وحركات أن من الممكن الحصول على ثبات عال بين المقدرين إذا توافرت نماذج ومعايير واضحة وتدريب جيد وبصيرة نافذة في الحكم.



## الفصل السادس

## كيف يقيم الفهم في ضوء المظاهر الستة

إذا أعطينا المدرسين الخطة المبدئية أو قاعدة تقدير متدرجة نمائية أو المشكلات الخاصة بتقييم هدفنا في التحصيل، ما التوجيهات الأخرى التي يمكن تقديمها لضمان استطاعتهم القيام بتقييمات سديدة للفهم.

في هذا الفصل سوف نتعمق في كيفية تثقيفنا بالمظاهر الستة للفهم بحيث نوجه تقييمنا للفهم<sup>(١)</sup>، وبالنسبة لكل مظهر نقدم مقترحات أو إستراتيجيات لكي نصل إلى جوهر الموضوع أو قلبه، والاستدلال الذي وراء هذه المقترحات ومهام التقييم تستهدف المضي بالدروس الصفية إلى أبعد من مجرد العمل المرتكز إلى النشاط.

### المظهر الأول: الشرح

١- استخدم الحوار أو التفاعل للتقييم: إن مجرد إجابات التلميذ أو إنتاجه عند القيام بالتقييم استجابة لأسئلة تتطلب براعة وقيامه بمهام أدائية لن نخبرنا بالنظرية التي لديه في رأسه- ولا بالأسباب التي وراء إجابته أو أدائه بطريقة معينة. ولضمان أن يفهم التلاميذ يتطلب المظهر الأول أن نجعلهم يشرحون أو يبررون استجاباتهم أو يسوغون مساهمهم في الفعل.

ولننظر في متطلبات درجة الدكتوراه، المهمة المفتاحية للخروج من التعليم النظامي. ينبغي على طالب الدكتوراه أن يكتب رسالة متقنة (عادة ما تكون مدعمة بكثير من الهوامش) ليس ذلك فحسب بل وأن يدافع عنها في امتحان شفوي، أي أن كتابة الرسالة أو الأطروحة وحدها لا يعتبر دليلا كافيا على الإتقان. يواجه الطالب بتحديات، وحجج مضادة ومطالب للتعليق ونقود لوجهات نظر أخرى.

إن أهمية الحوار في التقييم معترف بها في كثير من الأقطار حيث تلعب الامتحانات الشفوية دورا له مغزى في برامج المستوى الثانوي. وقد علمنا بياجيه الأهمية الحيوية للمقابلة الإكلينيكية للتوصل لما يعرفه الطفل حقا. وفي الحق أن السمة المميزة للمقابلة الإكلينيكية (مقابل الاختبار المقنن) أننا قد ننحرف على نحو مشروع عن النص المقنن وفقا للحاجة، لنعثر على ما يقع وراء استجابة التلميذ التي تبدو غير واضحة وغير

متطورة (Wiggins, 1973). بالمثل فإن جلسة السؤال والجواب التلقائية بعد عرض المتحدث المصقول كثيرا ما يكشف بدرجة أكبر عن فهم الشخص للموضوع عن الحديث نفسه. ويقدم جاردنر Gardner, 1991 الحجج قائلا:

«وفي حين نجد أن الاختبارات ذات الإجابة القصيرة والاستجابات الشفوية في الفصول يمكن أن توفر مؤشرات على فهم الطالب، فإن من الضروري بصفة عامة أن ننظر بعمق أكبر. ولهذه الأغراض، فإن المشكلات الجديدة وغير المألوفة متبوعة بمقابلات إكلينيكية مفتوحة النهاية أو ملاحظات دقيقة، توفر أفضل طريقة لترسيخ وتحديد درجة الفهم... التي تحققت» (p. 145).

وبينما لا يبدو مدخل جاردنر ميسرا مع التسليم بأحجام الفصول الكبيرة والأعباء التي يتحملها ويواجهها كثير من المدرسين، إلا أنه قد يكون ممكنا إذا تطلبنا من الطلاب أن يقيموا ذاتيا جميع النواتج والأداءات، وإذا قابلنا الطلاب مقابلة شخصية وهم يعملون في مشروعات مركبة.

٢- استخدم مهام أدائية محورية متكررة لتقييم ما إذا كان الفهم قد أصبح أكثر تقدما وتعمقا More sophisticated وإذا رغبتنا في التوصل إلى معنى واضح لتنمية تفسيرات الطالب، فإننا نحتاج إلى مهام متكررة وأسئلة لتقييم تعمق وتفهم الفهم- وليس بمجموعة أسئلة اختبارية تطبق مرة واحدة. وينبغي أن تصمم المهام على وجه الخصوص والتحديد لتقييم الأفكار المحورية أو الأسئلة التي توجد في قلب الموضوع.

وينبغي كمرتين أن نحدد ونميز عند المستوى المحلي والمستوى القومي مهام محكية اختيارية Touchstone tasks: أي أهم أداءات يمكن استخدامها استخدامها مشمرا عبر الزمن لتقييم أفهام باقية وعمليات محورية أو جوهرية، أو قدرات مثل الكتابة الفعالة، والبحث، وحل المشكلات والتواصل الشفوي. واستخدام هذه المهام المتكرر يزود المربين والآباء والطلاب بشاهد غني موثوق به، على أن الأفهام المفتاحية والكفاءات قد تم تنميتها عبر الزمن.

وأحد المداخل لتحقيق الحاجة لشاهد ودليل استخدام نفس التهيئة للكتابة والحث عليها Writing prompts عبر كثير من الصفوف أو عبر الصفوف كلها، كما تم عمله في نيوجيرسي South Brunswick, New Jersey وفي ألبرتا Edmonton, Alberta. وفيما يلي سؤال يستخدم في إدمونتون عبر الصفوف من الأول إلى الثامن.

تخيل أن عمك منتج أفلام فى هوليوود طلب منك أن تقدم أفكارك لفيلم جديد ممكن، وبما أن كثيرا من الأفلام تعتمد على كتب، فقد طلب منك أن تخبره عن كتاب قرأته تعتقد أنه يصنع فيلما جيدا، اكتب خطابا لعمك وصف كتابا استمتعت بقراءته وشرح له الأسباب التى حملتك على الاعتقاد بأنه يصلح كفيلم جيد.

إن المهام والتهيئة التى تقترحها سوف تستخدم استخداما فعالا فى تقييم الفهم الناضج للأفكار المحورية لكل موضوع أو مادة دراسية عندئذ يستطيع المدرسون فى جميع المستويات الصفية أن يساندوا Scaffold أو يعدلوا المهمة حسب الحاجة ليتيحوا للطلاب المستجدين والمتقدمين أن يجيبوا على نفس السؤال بطريقة نمائية مناسبة كما فعلت المدارس العامة فى إدمونتون، ألبرتا فى الرياضيات من رياض الأطفال إلى الصف الثامن فى السنوات القليلة الماضية.

٣- فى ضوء احتمال سوء الفهم: استخدم مهام التقييم التى سوف تثير على أفضل نحو سوء الأفهام. إن سوء الأفهام محتمل، والتغلب عليه يتطلب عملا نشطا بناء من جانب الطالب وبناء على ذلك، نحتاج أن نطرح أسئلة تبلغ من الغموض حدا يثير سوء الفهم الشائع والمسيطر. وهذه الأسئلة مهام تشبه مشتتات الاختبار، أى الإجابات التى قد تبدو صحيحة ولكنها ليست كذلك، والتى يستخدمها مصمم الاختبار التقليدى (أسئلة الاختيار من متعدد)، ولكن هدفنا أن نرى ما إذا كان الطالب يدرك ويتعرف على سوء التصور والمفهوم ويصححه. إن هذا التقييم للذات والتوافق مع الذات ينبغى أن يكون جزءا من أى تقييم (وهذا الحرص أو الهدف كان عند قلب وجوه المقابلات والمهام البياجية. ولم يكن صدفة أن البحث عن الفكرة الخاطئة الأصلية فى الفيزياء استمد مباشرة من تجارب بياجيه).

وعلى سبيل المثال، فإن العلامات الهادية، لمحو الأمية العلمية Benchmarks For Science Literacy والتى أنتجتها الجمعية الأمريكية لتقدم العلوم American Association For Advancement of Science (1993) بالنسبة لمشروعها ٢٠٦١: العلم لجميع الأمريكين Project 2061: Science for all Americans يقدم أمثلة للأفكار والتصورات الخاطئة الممكنة. وفيما يأتى العلامة الهادية ٤٦.

فى نهاية الصف الثانى عشر، ينبغى أن يعرف الطلاب أن قوة الجاذبية هى جاذبية بين كتلتين وأن شدة القوة تتناسب مع الكتلتين وتضعف بسرعة مع تزايد المسافة بينهما.

وأن التناسب المعكوس للجذر التربيعي ليس له أولوية عالية فى محو الأمية .  
وأكثر أهمية من ذلك تجنب سوء الفهم أو المفاهيم الخاطئة الشائعة بين الراشدين والتي  
مؤداها أن جاذبية الأرض لا تمتد أبعد من غلافها الجوى» .

ونحن فى حاجة إلى أن نتفق فى كل مجال من مجالات المواد الدراسية على  
الأفكار والتصورات الخاطئة فى التعلم الأكثر أهمية، والأكثر تواترا، والمستمرة . ثم  
ينبغى أن نضع مهام وأسئلة اختيارية تقيم على نحو قصدى سوء الأفهام هذه . وأخيرا  
علينا أن نصمم خبرات التدريس والتعلم لكى نواجهها على نحو صريح ونتغلب عليها  
وهذه التحديات سوف تناقش فى الفصلين الآتيين .

٤- قيم نظريات الطالب على نحو مستمر متصل من المبتدىء- الخبير، وليس عن  
طريق قواعد تقدير متدرجة خاصة بمهمة معينة: وحين نستخدم مهام متكررة لقياس  
الفهم العميق والتفكير Sophistication نحتاج إلى قواعد تقدير متدرجة ثمانية فكريا  
وتصوريا . مثال: ما هى النظرة الساذجة للشورة الأمريكية؟ وما هى وجهات النظر  
المتقدمة المتفكرة؟

ونحن نتوقع من المتعلمين الجدد، إجابات تبسط تبسيطا شديدا أو تصور تصورا  
خاطئا (فكرة خاطئة) . ونستطيع أن نتنبأ على سبيل المثال بأن المفكر الساذج سوف يرى  
ميثاق الحقوق Bill of Rights إما على أنه مجموعة من القواعد الواضحة غير الغامضة  
أو ترخيص غير مفيد . ووصف أكثر تقدما وحبكة سوف يوضح الفرق بين حرفية  
القانون، وروحه، وماتزال وجهة النظر الأكثر تقدما وحبكة مستندة إلى وعى بأنه عند  
الحكم على روح القانون وليس حرفيته، فإن الصراع حول المعنى لا يمكن تجنبه، ومع  
ذلك، فإن بعض الآراء يمكن أن تجد سندا من التحليل والسوابق عن أخرى .

٥- يصمم مناهج تعليمية ويبنى اختبارات حول أسئلة أساسية متكررة تشير  
نظريات هامة وقصصا: لكى نحكم على النمو فى تعمق الطالب النسبى لنموذج أو  
قضية أو شرح نحتاج أن نسأل أسئلة مشابهة المرة بعد المرة . هل لكتاب معين بالضرورة  
درس أخلاقى؟ هل التاريخ قصة الفائزين المنتصرين؟ ما البرهان؟ كيف تختلف البراهين  
العلمية والبراهين الرياضية؟ وبعبارة أخرى فإن تقييم الفهم يتضمن ويتطلب لا محالة  
تقييما لمفاهيم الطالب وتصوراته . وقد أصبحت خرائط المفاهيم وشبكاتها أداة مناسبة  
لهذا النمط من التقييم وهى مثيرة للاهتمام فى التقييم وكذلك فى التعليم (White &  
Gunstone, 1992) .



ونحن نحتاج أن نعرف كيف يرى الطالب العلاقة بين الأفكار وعمق تمككه التصورى أو المفاهيمى . فضلا عن ذلك ، فإن الطالب يستطيع أن يتعلم التعريفات والعبارات أو صياغات النظريات المعقدة باعتبارها صياغات لفظية دون أن يفهمها حقا ، وفى الحق أن هدفا أساسيا لتقييم الفهم أن نتيين ما إذا كانت تعريفات الطالب أو عباراته وتقاريره هى ببساطة سرد وتذكر لكلمات المدرس أو النص أو خطوات تطبيقية محفوظة على نحو آلى .

والتقييم للفهم ينبغى أن يتطلب استجابات تفكير عميق ولها حيثياتها لأسئلة أحيانا يمكن الإجابة عليها . وهذا المدخل هو عكس تقييم يستخدم أسئلة واضحة لا مشكلات فيها لاختبار معرفة لا خلاف فيها ومتميزة منفصلة .

ومن الأمثلة الموجبة مقرر دراسى عنوانه : الفن والمواد المصنعة Art and Artifacts حيث يتلقى الطلاب التساؤل الآتى «فى ضوء العمل خلال الفصل الدراسى الأخير . راجع سؤالنا الأساسى «هل الفن يعكس ثقافة المجتمع أم يساعد فى تشكيلها؟» وأجب أو استجب مقتبسا أمثلة من كل من الثقافتين التاريخية والمعاصرة» .

٦- قيم ضبط سيطرة التلميذ على الصورة الكبرى : هل يستطيع الطلاب أن يروا الروابط بين الدروس والوحدات والمقررات الدراسية؟ هل يفهمون صلة العمل الحالى بالعمل الماضى؟ ينبغى أن نسألهم ، ومن الأدوات السهلة كتابة ورقة فى دقيقة One Minute Paper وفى نهاية كل محاضرة يطلب من الطلاب أن يجيبوا على سؤالين : ما هى النقطة الكبيرة التى تعلمتها اليوم فى الصف ، وما السؤال الأساسى الذى تركت الصف اليوم دون إجابة عليه؟ ولقد أطلق أساتذة هارفرد على هذا الأسلوب أكثر التجديدات فاعلية فى تدريسهم؟ (Light, 1990) .

وقد تطلبنا فى تدريسنا أن يجيء الطلاب إلى حجرة الدراسة ولديهم على الأقل سؤالان مكتوبان كل يوم . ونحن عادة نبدأ الدرس بأن نجعل الطلاب يناقشون أسئلة فى مجموعات من ثلاث ، وأن يحضروا أهم سؤال لكى ينظر فيه الفصل كله . ثم ننظر بحثا عن الأنماط عن طريق خريطة أو شبكة معقدة للمفهوم A concept web of questions وإجابات مقترحة . وفى الدقائق القليلة فى نهاية الدرس نطلب من عدد قليل من الطلاب أن يلخصوا المحادثة وأن يطلب من كل واحد أن يكتب بعض الملاحظات ، ويمكن تقييم جميع هذه المواد لضبط كل من العملية والمحتوى . ويقترح بركنز Perkins

(1992) إستراتيجيات أخرى كثيرة، ونحن نقترح أيضا العديد من المراجعات للتأكد من تحقق الفهم فى الفصل العاشر.

٧- قيم أسئلة الطالب: ونحن نطلب نظام تقييم يعرف كيف يحكم على الفهم القائم على الأسئلة العميقة التفكير التى يطرحها طالب (مقابل ما يطرحه واضع الاختبار). ونحن نبحت عن مهام تظهر ما إذا كان الطلاب يستطيعون اشتقاق المعنى ويصنعون معنى أفضل على نحو متزايد باستخدام معرفة محدودة أو من هذه المعرفة المحدودة.

وعلى سبيل المثال بعد دراسة الطلاب لوحدة دراسية وإكمالها اطلب منهم أن يولدوا أو يضعوا أسئلة عن أفكار كبيرة تتصل بالمحتوى الهام<sup>(٢)</sup>.

٨- قيم الاتساع breadth مستقلا عن عمق الفهم: وكما أكدنا فى وقت مبكر فإن استيعاب معرفة الحقائق على نحو مكثف ليس شاهدا كافيا يدل على الفهم، كما أن الاستبصار العميق فى عدد قليل من الأفكار المفتاحية ليس شاهدا كافيا على الاتساق. فإذا نظرنا مثلا إلى حروب الأفيون أو النظرية الأساسية فى حساب التفاضل والتكامل، يمكن أن يتوافر لدى طالب استبصار عميق- نظرات مصقولة ذكية- ومع ذلك فإن بعض التفاصيل أو كثير من التفاصيل قد تكون خاطئة. (ونحن نسلم بأنه من غير المحتمل أن يستطيع إنسان أن يقال أن لديه فهما عميقا ومتقدما لأفكار معقدة مركبة إذا كان جاهلا الحقائق المفتاحية والحجج أو وجهات النظر). وينبغى إذن أن نبحت عن قصد وعلى نحو صريح عن توازن بين العمق والاتساع فى تقييم الإستراتيجيات والأدوات.

وعلى الرغم من أننا ينبغى أن نخصم نقاطا لعدم الدقة، وأن بعض الأخطاء قد يحكم عليها باعتبارها أخطاء صغيرة مقارنة بأخرى فى التقسيم للفهم، وبناء على ذلك، فإننا نستخدم قواعد متدرجة متعددة لتقدير السيطرة الأفضل على المحتوى والعملية، وجودة العمل وتعمق الفهم وتقدمه- وكلها منفصلة وكثيرا ما تكون سمات مستقلة للأداء. والفصل الآتى يناقش معنى العمق والاتساع مع أسئلة لأنواع الأداء التى تطابق كلا منها.

### المظهر الثانى، التفسير Interpretation

١- قيم قدرة الطالب على أن ينسج قصة متماسكة مثيرة موضحة ومدعمة. وكما يلاحظ برونر Bruner 1996 أن التفسيرات المتعددة هى المعيار؛ حيث يقول: «الفهم

يختلف عن الشرح فهو ليس شفيعا وقائيا، وعلى سبيل المثال فأحدى طرق تفسير سقوط روما بسرد الأحداث لا تستبعد الطرق الأخرى. كما أنه لا تفسير لأى قاعدة قص أو سرد تستبعد تفسيراتنا الأخرى؛ لأن السرد والقص narratives وتفسيراته تتبادل المعنى، والمعاني متعددة فى صلابة وعناد... وبما أنه لا سرد تفسيري يستبعد البدائل، فإن السرد والقص يمثل مسألة خلافية خاصة جدا للمحككات» (p. 90).

والتحدى إذن فى تقييم المظهر الثانى أن نتجنب الدجماطية التعسفية- أى الإجابة الواحدة الصحيحة، والنسبية التى تنتج عن التفكير «جميع القصص كلها تتساوى فى المعنى»، والمدرس يتجنب هذه الدجماطية بتطلبه التفسيرات التى تقوم على المبادئ (أى القدرة على ضم أكبر عدد ممكن من الحقائق البارزة ووجهات النظر).

وفى كلمة واحدة، فإن القص والوصف السردى يمكن أن يقوم على مبادئ أو لا يقوم عليها ولكنه لا يستند إلى التحقيق الواضح وحده، كما فى الشروح العلمية، وأى محام دستورى يستحق العيش يمكن أن يقول لك كيف كانت طريقة القاضى Taney فى تفسير التاريخ لقرار دريسكوت Dred Scott تتسم بضيق النظرة بإفراط ذلك أنه لم يلتفت إلى منظور آخر يتنافس مع منظوره، وبالتالي كان مميتا ومهلكا فى عواقب حكمه (Bruner, 1996, p91). ونحن فى حاجة إلى قواعد تقدير متدرجة متسقة، وعينات من العمل وتدريب لنساعد جميع التلاميذ على فهم أن بعض المعانى أفضل من أخرى، بمعنى أنها توفر معنى أكبر وتوصل إلى معنى لحقائق أكبر، وتضفى معنى على كثير من القصص المختلفة. ولكننا نحتاج أيضا إلى أمثلة أكثر لمهام التقييم التى تتجنب أخطاء العمل المستند إلى النشاط ونحتاج مهام يمكن القيام بها فحسب إذا كان لدى التلميذ الفهم المطلوب مقابل الاندماج فحسب فى أنشطة تثير الاهتمام. والمهتمان التاليتان تظهران كيف يمكن أن يستحوذ العمل على الطالب ويدمجه ويكون صادقا أيضا.

#### مطاردات جديدة للفرسان،

أنت جزء من مجموعة من الصحفيين فى إنجلترا أثناء العصور الوسطى. وأنت مسئول عن الإذاعة الكاملة لبرنامج صباحى. وبينما أنت فى مقهى تلاحظ مجموعة متباينة جدا من الحجاج ذوى ضجيج تقرر أن تصورهم فى برنامجك وعرضك التالى وفى رحلتك معهم تتعمق وتعرف كثيرا من قصصهم وتجدل الموضوعات فى برنامج إخبارى يقدم للنظارة فهما جيدا لمزاج تلك العصور.

وسوف يضم هذا العرض أخبار إنجلترا القومية، وأخبارا محلية وفرص عمل، وعرض أزياء، وتسليية، وتعليقا من المحرر، وبعد مشاهدة عرضك، ينبغي أن يفهم المشاهد كيف كانت الحياة في إنجلترا خلال ذلك الزمان.

### أناشيد الولاء: Songs of Allegiance

وبينما تعمل لمؤسسة Smithsonian Institution طلب منك أن تعد لعرض متحفى مصحوبا بسى دى (CD) يضم أناشيد وأغنيات عن الولايات المتحدة من وقت الحرب الأهلية إلى الآن. كيف كنا ننظر إلى أنفسنا كأمة، كما ينعكس هذا فى الأغاني الشعبية؟ وأى الاتجاهات تغيرت وأيها لم تتغير؟ وسوف تعرض مسودة عرضك وشريطا مسجلا عليه الأغنيات على مديرى المتحف القومى للتاريخ الأمريكى.

٢- قيم فهم الطالب للقصة التى وراء فكرة؟ هل الطالب على وعى بتاريخ الفكرة أو النظرية؟ إن تقييم الذات Self-assessment والبورترفوليو يدفع الطالب إلى توثيق تاريخ حياة لقطعة من الكتابة والتفكير فيها. وبالمثل إذا كان المحور أو نقطة التركيز هى على التعليم لأجل الفهم، ينبغي أن يتعلم الطلاب أن كل فكرة مفتاحية أو نص يدرسونه فى علم أو مادة دراسية له تاريخ كثيرا ما يختبئ وراء طبقة خارجية أو مظهر خداع مفروض قوامه براهين وعروض رسمى، إن هذا المدخل يساعد الطلاب على تعلم أنه ليس عليهم أن يكونوا خبراء لينمو الفهم. فالفهم نتيجة يكسبها بصعوبة، إنها النقطة النهائية للتفكير المنضبط المدرب disciplined وهى ليست إعلانا إستاتيكية صادرا عن عباقرة ذوى حدس.

### المظهر الثالث: التطبيق Application

١- استخدم محاكاة أو تطبيقات حقيقية تتطلب من الطلاب أن يستخدموا المعرفة بهدف شامل ولجمهور ولوقف أو سياق فى العقل: إذا كشف الفهم عن ذاته عن طريق استخدام المعرفة فى سياق، فإننا ينبغي أن نتطلب مهام أدائية أكثر ارتباطا بالسياق. وهذه هى الفكرة المحورية فى التقييم الأصيل<sup>(٣)</sup>، إن الأصالة Authenticity تتطلب جمهورا حقيقيا ومحاكى أو غرضا وموقفا وبدائل لإضفاء الصبغة الشخصية على العمل، كما تقتضى قيودا واقعية، وخلفية من الضوضاء Background noise وفيما يأتى عيتان من مهام تحاولان أن تؤسسا محتوى مباشرا فى مهام موقفية.

### حظيرة كلب صغير أو جرو:

يظهر الطلاب فهمهم للمساحة والمحيط بتصميم شكل من جزء من فناء مسور، إذا زدوا بطول محدد من المواد التي يقيمون منها السور. وهدفهم أن يعظموا مساحة اللعب للجرو الجديد.

### أشجار عالية، Towering Trees

ينبغي أن يحدد الطلاب وظيفة خطية تصل الارتفاع بمتغير آخر ملائم وباستخدام معادلة معطاة، ينبغي أن يستخدموا أكثر أنواع الخشب الرقائقي ملائمة من حيث الحجم وفاعلية التكلفة ليصنعوا بعض أثاث للإخراج لإنتاج مسرح الفنون الصيفي Summer Theater Arts Guild وعروضه. وينبغي أن يدعموا نتائجهم باستخدام تقرير شفوي وآخر تحريري يقدم لرئيسهم، ويستخدم رسوماً بيانية وتوضيحية ومعينات بصرية أخرى. وحتى في سياق الامتحانات التقليدية، نستطيع أن نحسن الأسئلة بخلق مواقف تحاكي الاستقصاءات الأصلية وتستخدم المعرفة. وسؤال الامتحان التالي المستقى من منهج مقرر دراسي محوري في العلوم في هارفرد سؤال كجزء من امتحان تقليدي يوضح هذا التطبيق.

### محصول القواقع، Snail Harvest

تريد حكومتك منك أن تجمع القواقع النادرة والهامة تجارياً من النوع Helix memoresus لأن مخاطها يحسن الذاكرة، وقررت الحكومة أن تبني سياسة جمع محصول له حصة نسبية ثابتة. وكخبير في العلوم الطبيعية اشرح للسياسيين قصيري النظر المشكلات الكامنة في مثل هذه السياسة. وما النصيحة التي تقدمها عن كيفية تحديد المحصول ولماذا؟

٢- استخدم مهام وقواعد تقدير مستدرجة Rubrics لتحديد ما إذا كان الطلاب قد أتقنوا أهداف المهارات والمعرفة والأداء، وليس مجرد إتقانهم لأساليب منعزلة أو صيغ. وبغض النظر عما إذا كان الطلاب يكتبون مقالات فعالة مقنعة ويستخدمون المحركات المعتادة للأفكار، والتنظيم، والآليات Mechanics فيندر أن نسال: هل يفهم الطالب ما معنى أن تقنع؟، وعدد قليل جداً من الطلاب يفهم معنى أن تقنع؟ وقلة قليلة من الطلاب يفهمون الإقناعية Persuasiveness، وقد درس لهم أن يتبعوا وصفات معينة في كتابة مقالات إقناعية Persuasive. ونحن في حاجة أن نقيم فهم الطالب للمفاهيم

المفتاحية التي تركز وتبلور هذا الأداء، وأن نكون أكثر صراحة ووضوحاً في هذا بأن نسأل ما هي، ومتى تحدث، ومتى لا تحدث، ولماذا؟ وفيما يأتي مثل هذه المهمة.  
مستشار المزالق والمخاطر:

يمثل حامض الكبريتيك ونيترات الرصاص وديهيدرات كلوريد الباريوم والبنزين فضلات مواد صناعية - ومزالق ومخاطر بيئية، اقترح علاجاً لكل منها كتابة وبرهن على نجاح ذلك العلاج في المختبر. وعلاجك ينبغي أن يسفر عن نواتج أو منتجات لا تزيد في تقديرها عما تسمح به الحكومة بالنسبة لكل من المحكات الأربع وهي: التفاعل، القابلية للاشتعال، الصحة، والمزالق أو المخاطر المحددة لكل مادة. وينبغي أن يقرر تقريرك النهائي درجة خطر هذا النوع من الفضلات، وفاعلية الحل، والتكلفة التقريبية إذا استخدم في العلاج.

٣- قيم توافق الطالب الذاتي استجابة للتغذية الراجعة: وتستطيع أن تستنتج أن الطلاب يفهمون طبيعة عملهم والغرض منه والجودة المتوقعة في هذا العمل حين يستطيعون فحسب أن يستجيبوا بذكاء وفاعلية للأثار غير المتوقعة لعملهم أو أخطائهم التي اترفوها. والعجز المعتاد في التقييم الذاتي للأداء الشخصي على نحو دقيق يدل على أن الطالب بغض النظر عن مدى إجادته في الاختبارات التقليدية ينقصه فهم كل من المهمة والمعايير التي تقوم على أفضل نحو ذلك النوع من المهمة.

ولا حاجة لأن تحيء التغذية الراجعة من بشر، فالأداء الحقيقي الصادق في العلوم وفي غيرها من المجالات كثيراً ما يتضمن ويتطلب عملية المحاولة والخطأ (أي يكشف عن فهم الفرد بإعادة تعديل وتكثيف الأداء في ضوء النتائج). وهذه المهمة تتطلب القدرة على التوافق.

#### ما درجة الملوحة التي تلائم الروبيان؟

يهتم الطلاب بإرسال روبيان Brine Shrimp لأصدقائهم ليضعوها في حوض أسماكهم غير أنهم يواجهون مشكلة هي أنهم يريدون أن يعرفوا أفضل مستوى ملوحة للماء الذي يطلقون فيه الروبيان. وهكذا فإن المدرس يطلب من الطلاب أن يصمموا تجربة ويقوموا بها ليحددوا أفضل ملوحة ماء تضمن بقاء هذه الروبيان حية (Baron, 1993) (٤).

٤- تأكد أننا نقيم الفهم وليس مجرد الأداء: وكما لاحظنا فى نهاية الفصل الأخير من الاخطار الدائمة فى تقييم الأداء الانتباه المفرط لاداء الكفاءة وعدم الاهتمام الكافى بالأفكار، ويستطيع الطالب أن يؤدي أداء حسنا دون فهم ما يفعله بالضبط. وعلى سبيل المثال حاول أن تشرح كيف تعمل الدراجة حتى ولو كنت تجيد ركوبها والتفت للمهمة التالية التى يظهر فيها الفهم فحسب عن طريق بناء شىء.

#### بيسى القديم، Old Bessie

يواجه مزارع مشكلات مع جراره الجديد (تراكتور) ولقد قرر أن يجرب استخدام الجرار القديم. ولقد وضع هذا الجرار فى المخزن وقد صفى ريته كله. ولكن المزارع لا يستطيع أن يتذكر أى الأوعية الأربعة الموجودة فى المخزن يحتوى على الزيت المناسب- أى الزيت الذى له أعلى كثافة. ولديك عينة من الأوعية الأربعة.

أولا حدد أى زيت هو الزيت الصحيح للجرار القديم (ويقدم للطلاب أربعة سوائل غير معروفة ومقياس الثقل النوعى للسوائل (المسيل) وباستخدام المعدات الآتية اصنع مسيل Hydrometer وعايره:

Straws	مصاصات	Plasticine	بلاستيسين	Lead shot	طلقة رصاص
Wax pencil	قلم شمع	Ziplock bags	أكياس	Ruler	مسطرة
	اسطوانة كثافة الماء =		الجلسرون =		
	جرام لكل ميللى لتر		١,٣ لكل ميللى لتر		
Cylinder of Water		Cylinder of Glycerol		Masking	قناع
Density = 1 g/ml		Density = 1.3 g/ml		Tape	

كثيرا ما نحتاج أنواعا معينة من التفسير للأداءات، بحيث نستطيع أن نميز الحظ عن الفهم المتدبر المفكر فى التطبيق، وأن نطلب من الطالب فحسب أن يظهر الفهم على أن يزودنا بشاهد غير كاف- إننا فى حاجة إلى أن نعرف لماذا أدى الطالب بالطريقة التى أدى بها، وما الذى يعتقد عن معناه، وما الذى يسوغ حركاته أو مدخله، وليس مجرد أنه قام بهذا الأداء. وفى التقييم المستند إلى الأداء بعبارة أخرى يشعر الطالب بالأداءات المفتاحية ويتأملها على نحو صريح ويقيم ذاته ويتوافق معها مع إظهار الاستدلال والتفكير.

## المظهر الرابع، المنظور Perspective

١- يتطلب من الطلاب أن يجيبوا على السؤال: ما أهمية هذا؟ What of it? :  
وتقدم كثير من القواميس معنى محوريا للفهم «أن تعرف أهمية أو مغزى شيء» أن تدرك  
أهمية أو عدم أهمية فكرة مفتاحية للفهم. ومع ذلك، فيندر أن نشجع الطلاب على أن  
يعودوا إلى الوراء ويسألوا ما قيمة هذه الفكرة؟ وما الذي تمكنتنا هذه الفكرة من عمله  
ويعتبر هاما؟<sup>(٥)</sup>.

٢- يقيم درجة كفاية الإجابات ونحوها Circumspection وليس ببساطة  
صحتها: ويستطيع الطالب أن يعرف الإجابة الصحيحة ومعنى أن يدافع عنها دون أن  
يفهم لماذا تعتبر الإجابة صحيحة، ولتنظر على سبيل المثال فى الطالب الذى يسترجع  
برهانا هندسيا وهو عند السبورة ولكنه يرتبك حين تسأله أن يلتفت إلى برهان بديل،  
ويتطلب مستوى عاليا من الفهم فى مثل هذه الحالة، غير أنه فى الاختبار التقليدى،  
سوف يحكم على الطالب بأنه قد فهم.

ونحن نبحث عن شاهد على المسافة الحاسمة. والتركيز فى تقييم الفهم، الذى  
ينبغى أن ينصرف إلى كفاية وملاءمة Adequacy (أى الفاعلية والمعقولة والإتقان  
والمناسبة) الشاهد، والحجج والمدخل أو الأسلوب - وليس مجرد أن تكون الإجابة  
صوابا أو خطأ. وينبغى أن يتحرك بين وجهات نظر مختلفة، وأن يعلق على كل وجهة  
كجزء من فهم أكبر وينقدها.

وعند تقدير إجابات الطلاب تبرز الأسئلة الآتية: على أى أنحاء تعمل هذه  
الإجابات المختلفة فى هذا السياق؟ وإلى أى حد هى معقولة؟ ومدعمة؟ وهذه تختلف  
عن الأسئلة والمهام التى تتصل باسترجاع المعرفة أو المهارات التى تطبق آليا Plugging in  
Skills. إن هذه الأسئلة والمهام تقيم بدرجة أكبر التفكير الناقد وتعكسه عن تقييمها  
للدقة والصحة.

وفيما يأتى فكرة بسيطة لمهمة قابلة للتوافق مع أى مجال دراسى:

المحرر ذو النظرة القاسية:

أنت محرر فى مؤسسة كبيرة للنشر وسلمت لك القصة القصيرة الآتية:  
(والطلاب لا يعرفون أنها كتبت على يد أحد المؤلفين الذين درسوهم هذه السنة).



والقصة ممتعة فى القراءة ويحتمل أن تكون جيدة جدا وأنت تشك فى الانتحال . راجع ما ينتابك من شك وكتب رسالة لبقة ولكنها حاسمة إلى المؤلف عن المصدر المحتمل للنص .

٣- قىم قدرة الطلاب على تبنى منظور ناقد: إنه اتخاذ منظور يؤدي لا محالة إلى نظريات مسوغة بدرجة أكبر ومتماسكة وهى قصص مشوقة سيكولوجيا وذكية . وكما ناقشنا من قبل، ينبغي أن يكون التلاميذ قادرين على النظر إلى الأفكار والمداخل والنظم المتعلمة من وجهات نظر جديدة غير متوقعة أو شاذة ولكنها كاشفة ومفصحة .

ونحن نقيم استخدام الطالب للمنظور بطرح هذه الاسئلة: هل الطالب على وعى بطرق المعرفة والرؤية، أو البرهنة على فكرة محددة؟ والطلاب الذين لديهم فهم يعرفون أن هناك دائما براهين بديلة ومماثلات قوية وطرقا أخرى للتوصل إلى معنى الظاهرة . وهم أكثر ميلا لأن يسألوا (ويجيبوا) . هل كلتا النظرتين مستقتان؟ ألا توجد طريقة أخرى للنظر إلى هذا؟ هل يمكن تسويغ هذه النظرة المعقولة حقا؟، هنا مهمة تاريخية تشير إلى مثل هذا الاتجاه:

#### المشكلة مع الكتب الدراسية:

أنت محام فى قضية وكُلتك مجموعة من الآباء ولا تريد أن تستخدم المدرسة الثانوية كتاب تاريخ معين . وسوف تستخدم الكتاب كمكمل متطلب للكتاب الحالى- وليس بديلا عنه- وسوف نعرض القضية شفويا لمدة خمس دقائق كل اثنين معا على هيئة محلفين، معالجين كلا من جانبي السؤال ، هل الكتاب ملائم لأن تتبناه المدرسة وأن يكون قراءة متطلبة؟

وثمة مجموعة من الآباء غاضبة تقول أن الكتاب موضع السؤال مجرد دعاية . وعلى أبة حال فإن مدرس المدرسة الثانوية الذى يريد استخدام الكتاب يقول: إنه يقدم منظورا هاما لتاريخنا وكيف صنع التاريخ .

ما وجهة نظرك؟ سوف تقىم على مدى جودة مساندتك لدعواك عن العرض التاريخى فى الكتاب . هل العرض متحيز غير صحيح ولا دقيق، أو مجرد عرض مختلف عن وجهة النظر المعتادة عن الثورة الأمريكية .

## اقتباس من كتاب شاذ في تاريخ الولايات المتحدة:

نتيجة لكفاح سكان المستعمرات الذين لا يتوقفون دفاعا عن حقوقهم السياسية مارست ١٣ ولاية التمثيل البرجوازي للحكومة بإنشاء مؤسساتهم التشريعية المحلية، ولما كانت الحقوق الانتخابية محدودة بطرق كثيرة في كل مستعمرة فإن معظم من انتخبوا للمؤسسة التشريعية للمستعمرات كانوا في معظمهم ملاك أرض وممثلين للبرجوازية دون أى تمثيل للطبقة العاملة، وكانت هناك صراعات بين الحكام والمشرعين، وهذه الكفاحات عكست تناقضات بين المستعمرات التى تفرض سلطانها فى الشؤون الخارجية وتصرف الناس فى شئونهم الداخلية.

وكانت الإدارة البريطانية للمستعمرات تخدم مصالح البرجوازيين فى بريطانيا على نحو كامل، ولقد عاق الحكم البريطانى الاستعماري نمو وتطور الاقتصاد الوطنى فى شمال أمريكا. وأجبر رجال أعمال معينين على الإفلاس. ونتيجة لذلك أصبحت التناقضات متزايدة فى حدتها بين الفئة الحاكمة فى بريطانيا والبرجوازية الناشئة أو الصاعدة والجماهير العريضة من الناس فى المستعمرات.

وحتى الآن (قبيل مذبحة بوسطن) كان كفاح شعب المستعمرات مبعثرا ومحليا. وفى مسار الكفاح، على أية حال جمَّعوا خبرتهم وأصبحوا يشعرون بضرورة الوقوف معا للعمل الموحد. وهكذا فى نوفمبر عقد اجتماع للمدينة فى بوسطن وتبنى اقتراحا قدمه صمويل آدمز Samuel Adams بإنشاء لجنة للتنسيق والمراسلة Committee of Correspondence لتبادل المعلومات مع المناطق الأخرى والتصرف على نحو موحد. ونشر الأفكار الثورية. وفى أقل من شهرين تشكلت اللجنة من قبل أكثر من ٨٠ مدينة فى ماساشوستس وأصبحت هذه فيما بعد أدوات القوة الثورية.

إن إعلان الاستقلال Declaration of Independence كان إعلانا بالثورة البرجوازية وهدفت المبادئ السياسية التى أعلنت فيها إلى حماية نظام الاستغلال الرأسمالى، وبيان مشروعية مصالح البرجوازية، ولقد قصد بالشعب فى إعلان الاستقلال البرجوازيين، كما أن الحق فى تحقيق السعادة ترتب على حق الملكية وقصد به إضفاء الشرعية على نظام الاستغلال البرجوازي. ولقد وقَّع على إعلان الاستقلال ٥٦ شخصا، ٢٨ منهم كانوا من المحامين البرجوازيين، و١٣ كانوا من كبار التجار، و٨ كانوا من أصحاب المزارع وملاك العبيد، و٧ كانوا من أعضاء المهن الحرة، ولم يوجد بينهم عضو واحد يمثل الطبقة العاملة.

وأثناء الحرب بدأت أمريكا توسعها في اتجاه الغرب على نطاق واسع. ومنذ البداية أسست المستعمرات على جثث الهنود. ولقد أرسل جورج واشنطن عام ١٧٧٩ جون سوليفان بقوة من الجنود ليبدوا قبيلة الأروكواز Iroquios المستقرين في شمال نيويورك ولقد كتب في تعليماته. إن الهدف الحالى هو التحطيم الكامل لمستوطناتهم، والاستيلاء على أكبر عدد منهم كسجناء، وكلما زاد عددهم كان ذلك أفضل؛ رجلا كانوا أم نساء.. ولا ينبغي أن نكتفى بهزيمة هذه المستوطنات هزيمة ساحقة بل عليك تدميرها، وهكذا فإن أمريكا وقت تأسيسها عرت نفسها تماما وأظهرت طبيعتها العدوانية<sup>(٦)</sup>.

وأثناء الحرب لعبت النساء الوطنيات دورا كبيرا. بينما كان الرجال يحاربون في الجبهة، قامت النساء بمهام الإنتاج ففلمحوا الحقول، ونسجوا الملابس، وأرسلوا الطعام والملابس وغيرها من الأدوات إلى الجبهة، وحين كان واشنطن في وضع غير مستقر محفوف بالمخاطر يتقهقر إلى بنسلفانيا بجيشه، جمعت نساء فيلادلفيا موارد مالية كثيرة ضخمة لتوفير ملابس الشتاء لجيش الثورة. وهذا الحدث أثر تأثيرا عظيما في نفوس المحاربين. ولقد عرضت النساء حياتهن للخطر في نيران المعارك لكي يوفرن الذخيرة والمؤن، ولكي ينقلن المعلومات والأنباء والاستخبارات وليضمنن الجرحى وينقذوهم، بل إن بعضهن قد خدم في إطلاق المدافع.

بعد اندلاع الحرب، انخفضت أمريكا في تنظيم الزنوج المستعمرين ليس ذلك فحسب بل وراقبتهم عن قرب بدرجة أكبر، وهكذا كشف القهر الذى تعرضوا له، وهذا أعاق مشاركتهم فى الحرب وعطلها وكان سببا من أسباب أن حرب الاستقلال كانت بطيئة فى تحقيق النصر.

والأمريكيون شعب عظيم وله تقاليد ثورية. وفى الوقت الحاضر (١٩٧٠) هم فى مرحلة صحوة جديدة ونحن نعتقد أن الشعب الأمريكى سوف يسهم إسهاما أعظم فى أسباب التقدم الإنسانى فى المستقبل.

(U.S Department of Health Education and Welfare 1976)

لاحظ أن هذا الاقتباس مترجم من كتاب مدرسى صينى.

أسئلة عليك الالتفات إليها فى بحثك وعرضك:

\* ما الذى تستطيع أن تستنتجه عن مؤلف النص؟ ومن أى الأمارات تستنتج ذلك؟ وما الذى يمكن أن يقال عن المؤثرات السياسية التى يحتمل باكبسر درجة أنها أثرت على

وجهة نظر المؤلف؟ وما الدليل أو الشاهد المتوافر على هذا التأثير؟ وكيف أثر في اختيار المؤلف للغة؟ وهل تعكس اللغة تحيزاً أم أنها وجهة نظر مقبولة (ولكنها مختلفة)؟ اشرح استدلالك وتفكيرك.

\* لماذا يكون من المعقول، إذا سلمنا بمنظور المؤلفين أننا نولى انتباهها واهتماماً خاصاً للجنة المراسلة Committee of correspondence؟ ولإسهام النساء؟ ولأزمة الهنود والزنج؟ وهل الحقيقة دقيقة وصحيحة؟ وهل تسوغ هذا القدر الكبير من الاهتمام في رأيك، أم أن هذا التأكيد الانتقامي يكشف عن التحيز؟

وسوف يحكم عليك على أساس الدقة التاريخية والتوثيق المقنع والملائم، والفاعلية البلاغية لحالتك، كن عادلاً ولكن كن متحدثاً فعالاً وكاتباً وسوف يستخدم مقياس متدرج للتقدير من ست نقاط بالنسبة لكل بُعد سوف يوضع موضع التقييم.

وقد تركز مهام الرياضيات على أسئلة مثل هذه:

\* قارن معادلة المسافة في فراغ إقليدس Space والإحداثيات الديكارتية لهندسة شوارع المدينة (هندسة سائق التاكسي).

(أو ارسم مستقيمين في مستوى ما يمكن تعيين كل نقطة في هذا المستوى بتعيين بعديها عن هذين المستقيمين اللذين يديان بالمحورين: السيني والصادي ويكون المحوران متاقلين أو متعامدين).

\* اسأل الطلاب هل نظرية فيثاغورس ( $a^2 + b^2 = c^2$ ) تصدق بالنسبة للأشكال الأخرى التي ترسم على وتر المثلث - أعني أشكالاً أخرى غير المربعات. وهل النظرية تصدق على الشكل الكروي مثل الأرض.

وقد يتطلب عمل علمي بسيط أو مهمة في المواد الاجتماعية من الطلاب أن يرسموا خريطة للعالم وأستراليا في مركزها، وأن يدرسوا دراسة مسحية أداء الناس عن دقتها وفائدتها وليبحثوا مشكلات التوجه، والإسقاط في إعداد الخريطة.

٤- قيس إدراك الطالب وتمكنه من قصد المؤلف: هل الطالب على وعى بمنظور المؤلف أو العالم، أو المؤرخ العين وبمقصده؟ قد لا تقدر على أن تحكم على نحو سديد على فهم الطالب لنص ما لم تعرف مقصد المؤلف، لأن الحكم يتضمن ويتطلب معرفة ما إذا كان قصد معين قد تحقق، وهذا القصور أو القيد يحتمل أن يكون أكثر وضوحاً في القصص الخيالية، وفي التاريخ، ويصدق في العلوم ويصدق في الرياضيات. وسوف

تخمن أن طلاب الجبر لم يسألوا قط: ماذا كان غرض ديكارت في اختراع نظام الإحداثيات الديكارتية؟ وما هي المشكلات التي حلتها؟ ومع هذا فإن هذه الأسئلة يمكن أن تولد استقصاءات حيوية، وفهما أعمق في الرياضيات.

والمهم الآن في الأدب الإنجليزي أن تأخذ قصة المؤلف إلى مستوى آخر وكجزء من امتحان عقد منذ سنوات قليلة مضت وتضمن أسئلة ذات إجابات قصيرة عن Midsummer Night Dream طلب من طلاب في كلية بيتسبرج Pittsburgh أن يجيبوا على السؤال الآتي:

«أما وقد شاهدت ثلاث نسخ مختلفة من فيديو عن منظر Pyramis and Thisby تخير تفسيراً تشعر أن المخرج قد اختار فيه أكثر الاختيارات المسرحية فاعلية. وفي مقال متعدد الفقرات، اشرح وباستخدام التفاصيل، لماذا يعتبر التفسير الذي اخترته فعالاً؟».

والإتقان التقني للموضوع أو المادة لا يعنى بالضرورة نفس الشيء كامتلاك منظور في الموضوع، فالطلاب قد يقصدون على حل مسألة جبر يقابلونها ويوثقون عملهم ولكنهم ما يزالون لا يفهمون معنى ما يعملونه. وعلى سبيل المثال، قد يبرهن الطالب على أن مجموعة من نقاط البيانات تسفر عن شكل ظاهر للقطع المكافئ Parabol في الهندسة. ولكن لا يترتب على ذلك أن الطالب يستطيع أن يقف بمعدة عن عمله لكي يدرك أهمية بيانات القطع المكافئ.

وفي التاريخ، قد تطلب من الطلاب أن يشرحوا الفرق إن وجد بين التعميم العميق والتعميم الجامد Stereotype عن مجموعة من الناس، ويستطيع الطلاب أن يستخدموا كتابهم المدرسي وبعض الكتب المدرسية الأقدم كثيراً كمصادر للتعميمات والتعميمات الجامدة Generalizations and Stereotypes<sup>(٦)</sup>.

### المظهر الخامس، التعميم الوجداني أو التعاطف (إمباني)

١- قيم قدرة الطالب على أن يضع نفسه في موضع الآخر: كثيراً ما استخدم المدرسون هذا المدخل كنشاط تعليمي والتحدى هو أن تصمم تقسيماً وميكنزمات تقدير للحكم على القدرة على التعاطف.

وفيما يأتي عينة مختصرة من قاعدة تقدير متدرجة لسؤال في امتحان بريطاني قومي حديث عن روميو وجوليت Romeo and Juliet.

## روميو وجوليت - الفصل الرابع :

تخيل أنك جوليت واكتب أفكارك ومشاعرك شارحا السبب في اتخاذك هذا الفعل اليائس (قتل نفسك).

التقدير النهائي: يقدم استجابة واثقة ومدعمة تبين الاستبصار بشخصية جوليت وبالضغوط المختلفة التي تواجهها وهم يساندون الدور باقتناع كبير، وثمة وعى باللامح اللغوية للمناظر وكيف تبنى وتتصاعد نحو مناخاة جوليت لنفسها. وإحساس بالسخرية التراجيدية توضح وتثير هذه الإجابات.

(School Curriculum and Assessment Authority 1996)

وفيما يلي عيتان لمهام تتضمن وتتطلب مسائل وكذلك منظورا وتطبيقا وشرحا:  
الحصول على عمل أسطوري:

تخير بطلا ملحميا في الأدب قرأت عنه. واكتب له رسالة حيث تتقدم للعمل كعضو في فريق الحملة أو البعثة كن محلدا ونوعيا بالنسبة للوظيفة أو الدور الذي تريده، ومؤهلاتك للعمل، ولماذا سوف تكون ميزة للفريق ونافعا.

اجعل رسالتك مقنعة، مؤكدا أنك تفهم الكفاحات والمغامرات التي مر بها الفريق من قبل، وكيف سيكون ذا قيمة بالنسبة له في التعامل مع المواقف المستقبلية والصعوبات، اكتب خطابا رسميا Business letter وضمنه ملخصا لسيرتك الذاتية Resume.

الاتحاد فيدرالي أم كونفيدرالي: Federation or Confederation

إن هذه المهمة تعكس فترة الحرب الأهلية، لها ثلاثة أجزاء:

أولا: يطلب من كل تلميذ أن يقوم بدور أحد سكان نورث كارولينا في بداية الانفصال ويلقى خطابا من منظوره الشخصي عما إذا كانت نورث كارولينا ينبغي أن تنفصل عن الاتحاد أم تبقى فيه.

ثانيا: على كل تلميذ أن يؤلف بين النقاط التي تتناول في جميع الخطب التي أعدها الطلاب الآخرون ويكتب رسالة إلى رئيس تحرير جريدة محلية تعبر عما إذا كانت نورث كارولينا غيرت وجهة نظرها إزاء الانفصال.

ثالثا: على كل طالب أن يفحص الموقف من وجهة نظر شخصيته التاريخية بعد ١٥ سنة من الانفصال ثم يكتب موضوعا فيه تأمل وتفكير في جريدة أو في يوميات تلك الشخصية معيدا لفحص حكمه على موقفه المبكر.

## ٢- قوم قدرة الطلاب على التعاطف مع شريك، وغريب الأطوار ومنبوذ:

والتخيل العقلي أساس لفهم ليس الفن والأدب فحسب، بل وكذلك الناس الذين يفكرون تفكيراً مختلفاً الواحد عن الآخر. ونحن نحتاج أن نقيم قدرة الطلاب على رؤية العالم من وجهات نظر مختلفة. والنقطة ليست أن تجعل الطلاب يقبلون تلك الطرق وإنما أن تساعدنا على أن يفهموا على نحو أفضل تباين التفكير والمشاعر في العالم. وبهذه الطريقة يستطيع الطلاب أن يتجنبوا النمط وتحديد الخصائص على نحو عريض فضفاض، ويتعلمون كيف أن فكرة الأمل الشاذة يمكن أن تصبح شائعة اليوم<sup>(٧)</sup>.

وفي العلوم ندرس التعاطف لنجعل الطلاب يدركون معقولية أفكار قبلت ذات مرة ولكنها الآن أصبحت بالية؛ ففي الفيزياء أو الفلك هل يعرف الطلاب التجارب الحاسمة Decisive والبيانات التي أدت إلى رفض المنظور الشمسي مركزى heliocentric على الرغم من وضوح معقوليته؟ وقد تستخدم السؤال من بطليموس عن لماذا لا تدور الشمس وتحرك، وتطلب من الطلاب أن يكتبوا استجابة أو إجابة من منظور كوبرنيكس.

## ٣- أن تطلب من الطالب أن يدرس:

إن تدريس شخص آخر شيئاً تفهمه ليس تطبيقاً حيوياً فحسب، بل وكذلك مفتاحاً لتنمية التعاطف الفكرى تنمية أبعاد. وقد أصبحنا نفهم مدى صعوبة جعل شيء واضح لنا بدرجة مساوية لمستجد أو مبتدئ في هذا المجال. وهذا الاستبصار فى علاقة المنظور بالتعاطف قد صور تصويراً بديعاً فى حوارات أفلاطون.

وأولئك الذين يفهمون حقاً يستطيعون بسهولة وبصير أن يدخلوا تصور المستجد للعالم ونظرتهم له، وقد تطلب من الطلاب أن يدرسوا مبتدئين ما يدعونهم فهمه الآن، كما اختبر أينشتاين Einstein أفكاره بتخيله كيف يمكن عرض الأفكار على جماهير ذات منظور ومعرفة مختلفة (Gardner, 199).

## المظهر السادس، معرفة الذات

### ١- يتطلب من الطلاب أن يقيموا ماضيهم تقييماً ذاتياً وكذلك عملهم الحالى:

ومن خلال تقييم الطالب لذاته فحسب يكتب أكمل استبصار عن مدى تقدم وصحة نظرتهم للمهام والمحكات والمعايير التى عليه إتقانها. وثمة إستراتيجية بسيطة وهو

أن يقوم بالواجب التحريري الأول في أى مقرر دراسي، والواجب التحريري الأخير عن نفس السؤال، وأن يطلب من الطلاب أن يكتبوا تقييما ذاتيا Postscript يصفون فيه إحساسهم بالتقدم فى الفهم (وهذه الإستراتيجية لها روابط مع الإستراتيجية الخامسة فى المظهر الأول، تتصل بالمهام المتكررة والأسئلة).

وثمة مدخل يتصل بما سبق وكثيرا ما يستخدمه المدرسون الذين يجعلون الطلاب يجمعون عينات من عملهم فى بورترفوليو حيث يطلب منهم دوريا أن يراجعوا البورترفوليو الخاص بهم، ويستجيبوا لأسئلة تأملية مثل: كيف يظهر عمالك كيفية تحسنتك؟ وما هى المهمة أو التعيين الذى كان أكثر تحديا ولماذا؟ وأى المختارات أنت أكثر افتخارا بها من الأخرى ولماذا؟

وثمة مثال آخر: فى نهاية السنة المدرسية، يطلب مدرسو المدارس الابتدائية والمتوسطة من الطلاب أن يكتبوا رسالة يصفون فيها أنفسهم كمتعلمين لمدرسهم التالى. وفى هذه الرسائل يتحدث الطلاب عن نواحي قوتهم الأكاديمية ويحددون أهدافهم التعليمية القائمة على تقييم ذاتى لأدائهم خلال السنة التى تنتهى.

٢- قيم لمعرفة الذات: Assess for self- Knowledge: إن الخبراء وهم أيضا أفراد حكماء سريعون فى بيان وتقرير أن هناك الكثير الذى لا يفهمونه عن الموضوع (إن لديهم حكمة سقراطية) ويذهب فيرمى Enrico Fermi الفيزيائى العظيم إلى الدفاع عن تقييم طلاب الدكتوراه فى الفيزياء على أساس دقة تقسيمهم لذاتهم فيما يتعلق بمقدار ما عرفه عن الفيزياء. ولقد اعتقد أنه من العيب أن تكون مخطئا فى أى الاتجاهين (أى أن تكون مغرورا تزهو بنفسك أو أن تكون ثققت فى نفسك أقل مما هو مسوغ).

ونحن ننتقل إلى المرحلة التالية من التصميم الارتجاعى إلى السؤال ما المتضمن للتصميم التعليمى والتدريس، إذا سلمنا برغبتنا فى تحقيق نتيجتين هما الفهم ووضوح أكبر عن كيفية تقييمه.



## هوامش الفصل:

- ١- كثير من هذه المضامين كانت موجودة أصلا في Wiggins (1998) ص ٩١ - ٩٩ .
- ٢- انظر ويجنز (1987a) Wiggins وفي 1989 Wiggins لمزيد عن التدريس باستخدام أسئلة أساسية .
- ٣- انظر ويجنز (1998) Wiggins الفصلين ٢ ، ٣ .
- ٤- نجد وصفا منفصلا لطبيعة التغذية الراجعة والدور الهام للتغذية الراجعة الموقفية والتوافق معها في تقييم الأداء في Wiggins (1998) Chapter 2&3 .
- ٥- إن التركيز على أغراض توليد المعرفة واستخدامها أحد أربعة أبعاد مفتاحية في مشروع هارفرد التدريس للفهم . Harvard Teaching for Understanding Project (Wiske, 199. p. 63) .
- ٦- يمكن أن نجد أمثلة لمهام أداء متعلق بنفس المشكلات في Marzano, Pickering and Mctighe (1993), and Wiggins (1998) .
- ٧- انظر (1970) Perry لتطلع على نظرية رائعة لمستويات النمو العقلي التي يمكن أن تجدها في استجابات الطلاب عن الأسئلة في دراساتهم . وهذا المدخل نجده أيضا وإن اختلف إلى حد ما في عمل كوهليدج وجيليجان Kohlberg & Glligan وهما سيكولوجيان اهتمتا بدراسة النمو الخلقى .



لقد وضحنا ما نقصده بتيجة التعلم المرغوب فيها - الفهم من خلال مناقشتنا للمظاهر الستة للفهم، ولقد قدمنا قاعدة تقدير متدرجة مصممة لتقييم الفهم وكذلك طرقا لتقييم كل مظهر. ويتطلب منطق التصميم الآن أن نلتفت إلى بداية المرحلة الثالثة: الأنشطة المنهجية والتدريس - أي تصميم العمل عند قلب وجوه تدريس كل يوم.

ما الشكل الذي يبدو عليه المنهج التعليمي الذي يحقق الفهم؟ وكيف نجعل فهم الطالب أكثر احتمالا في مقابل الالتجاء إلى مدخل أخطاء أو خباب، ودرّس واختبر ويحدونا الأمل في حدوث الأفضل والذي يركز على التدريس الذي يريد أن يغطي موضوعات المنهج؟

وتضم المرحلة الثالثة من التصميم كلا من المنهج التعليمي والتعليم كما بين الشكل (٧-١):

إن النقطة الجوهرية التي علينا تسميتها وتطويرها في هذا الفصل أن أي منهج تعليمي يستهدف فهم التلميذ يتطلب الإبانة عن المادة وكشف النقاب عنها- والسؤال والبحث في المحتوى وحوله ووراءه بدلا من مجرد تغطيته. ونحن نحدد بعض الاعتبارات الأساسية في تصميم المنهج التعليمي- ونتابع هدفى العمق والاتساع. وسوف يتناول الفصلان التاليان إستراتيجيات أكثر تحديدا لتصميم الوحدة ولنطق المنهج. وفي الفصل العاشر نلتفت إلى بعض المضامين التدريسية المحددة أو النوعية حين يكون الفهم هو الهدف.

والآن، وقد وضحنا الأفهام التي نسعى لتحقيقها، علينا أن نضعها في أسئلة أساسية وأسئلة وحدة وأن نتوصل إلى إستراتيجيات تقييم مناسبة، دعنا ننظر في أنواع الدروس التي نحتاجها لكي نفهم الأفكار الكبيرة. وسوف يحتاج الطلاب إلى دروس تمكنهم من أن يخبروا على نحو مباشر الأسئلة والاستقصاءات والحجج والتطبيقات ووجهات النظر التي وراء الحقائق والآراء التي يتعلمونها إذا كان عليهم أن يفهموها وهذا كله إلى جانب التعلم عن الموضوع أو المادة الدراسية، وعلى الطلاب أن يعملوا في دراستهم للمادة الدراسية وليس مجرد تعلم نتائجها فحسب.

الشكل ٧-١ التركيز على المرحلة الثالثة من التصميم الارتجاعي

سؤال مفتاحي هي التصميم	اعتبارات هي التصميم	غرايبيل محكات التصميم	ما الذي يحققه التصميم الأخير
المرحلة (١) ما الجدير بالفهم ويتطلبه؟	المعايير القومية معايير الولاية أو المحافظة معايير المنطقة التعليمية فرص الموضوع المحلي خبرة للمدرس وبرايعته ولاهتمامه	أفكار باقية فرص للعمل الأصيل والقائم على العلم أو المادة الدراسية الإبانة والكشف الدمج والإشغال	وحدة صيغت حول أفهام باقية وأسئلة أساسية.
المرحلة (٢) ما الشاهد على الفهم؟	سنة مظاهر للفهم متغير متصل مستمر لأنماط التقييم	صادق ثابت كاف عمل أصيل متاح ميسر Feasible صديق للمطالب Student friendly	ترتكز الوحدة على شاهد حيوي عجيب من الناحية التربوية للافهام المرغوب فيها.
المرحلة (٣) ما خبرات التعلم والتدريس التي تحسن الفهم والاهتمام والإتيان؟	حصيلة من التعلم واستراتيجيات التدريس تستند إلى البحث العلمي معرفة ومهارة أساسية تهيئ الطلاب وتجعله أكثر استعدادا.	أين إلى أين تفضي تستحوذ على اهتمام الطلاب تستقصي وتكشف وتعد. تعيد التفكير وتفتح تعرض وتقوم	خبرات تعلم متماسك وتدريس متماسك يثير الأفهام المرغوب فيها وينميها، ويحسن الميل والاهتمام ويجعل الأداء الممتاز أكثر احتمالا من حيث التحقق.

إن تحدى تصميم الدرس هو أن تعيد الأفكار المجردة والحقائق البعيدة جدا إلى الحياة. ينبغي أن يتعلم الطالب ليرى المعرفة والمهارة على أنها لبنات بناء كاشفة ومساعدة على الاستقصاءات الأكبر والأداءات الأهم وليست كدروس منفصلة. كما تقترح مظاهر الفهم، الإبانة وكشف النقاب أن على المدرسين والطلاب أن يولوا مزيدا من الانتباه للشرح والتفسير وتطبيق المعرفة، وهذا هو الذي يجعل المعرفة معرفة (مقابل الاعتقاد

الذي يجد التصديق والاستحسان). وما الأسئلة التي تبقى بغير إجابة في ضوء المعرفة الحالية.

والإبانة وكشف النقاب Uncoverage حيوية لأن جميع الأفكار الكبيرة غير واضحة Unobvious, Subtle وبدون دروس صممت لإعادتها للحياة، تبقى مفاهيم مثل القضاء والقدر الظاهر Manifest destiny ودورة الماء، مراحل فارغة تحفظ ولا تفهم. ومظاهر الفهم تبين لنا أن الطلاب يحتاجون أن يشرحوا ويفسروا ويطبقوا، وهلم جرا ما يتعلمون حتى يتوافر لدى المدرسين شاهد على أن الطلاب يفهمون. وهكذا أيضا في التعلم ما لم يزود الطلاب بدروس تثير الحاجة للتنظير والتفسير والاستخدام أو النظر من منظور لما نطلب منهم أن يتعلموه (بدلا من أن يختزله شخص ليصبح دروسا سابقة الهضم)، ليس من المحتمل أن يفهموها أو يدركوا أن عملهم يتعدى الاسترجاع.

وهكذا فنحن نكشف للطلاب عما هو مثير للاهتمام وحيوي بالإبانة عن ماهيته؛ والصياغة المختصرة لتسائج الاستقصاءات والمشكلات والحجج لا تمثل حقيقة واضحة بذاتها. وتصميم المقرر الدراسي الذي يستند إلى تغطية الكتاب المدرسي وحده سوف يترك الطلاب فيما يحتمل بتفسيرات قاصرة وبوجهة نظر خاطئة عن المعرفة وكيف أنها موضع جدال ويصعب اكتسابها. وبدلا من ذلك يحتاج الطلاب أن يخبروا ما يعرفه العلماء، إذا كان عليهم أن يفهموا عملهم، وكيف أن الحقائق والمبادئ المفتاحية هي الثمرة الكاشفة القوية للتأمل والتفكير والاختبار والتشكيل وعادة التفكير في الخبرة، ونحن هنا نصف ما ينبغي أن يعمل تصميم المنهج لتنمية هذه الأفهام.

### العمق والاتساع: Depth and Breadth

«لا تعتبر الخبرة مرتبة ما لم تتجه إلى أن تكون معرفة لحقائق أكبر وأفكار أكبر، وترتيب أكثر نظاما لها... فالخبرات لكي تكون مرتبة ينبغي أن تؤدي إلى عالم يتسع من المادة الدراسية. وهذا الشرط يكون مرضيا فحسب مع رؤية المربي للتدريس والتعليم كعملية مستمرة لإعادة تشكيل الخبرة» Dewey, 1938, pp 82, 87.

ولكي نصمم تصميمنا أفضل للإبانة والكشف عن النقاب، ينبغي علينا أولا أن نوضح لفظين أو مصطلحين لم يتضحوا إلى حد كبير هما: العمق والاتساع.

نحن نتحدث، على سبيل المثال عن المضي إلى عمق أكبر في موضوع، ولكن ما معنى هذا حقيقة؟ بأي معنى ينبغي علينا أن نمضي إلى ما تحت السطح ونحفر على نحو

أعمق لكى نتعدى مجرد تغطية موضوع كما هو الحال فى الاتساع، ما الذى يعنيه حقيقة أن نوسع معرفتنا؟ وهل الاتساع يعنى نفس الشيء كالتغطية - أم أنه مختلف؟ وما الإبانة أو الكشف عن النقاب؟ وحين نقول كمربين نحب أن نقوم بمشروعات متعمقين غير أنه لا يتوافر وقت لذلك، إذ علينا أن نغطى المحتوى . . ما الذى يعنيه حقيقة؟ إن أى أمل فى أن نصمم تعليما لفهم أفضل يعتمد على قدرتنا على أن نتوصل إلى معنى عملى للتصميم من هذه الكلمات .

### العمق:

إن نمضى إلى عمق فى موضوع يرجح أن نتعدى السطح بأى معنى يعتبر تعدى السطح إلى ما دونه مفتاحا للفهم؟ ولعل بمائلة بسيطة تكشف عما نعنيه؛ قد نجلس فى سيارة وقد نعرف كيف نقودها، ولكن هذا لا يعنى أننا نفهم كيف تعمل؛ لأننا نحتاج لتحقيق هذا أن ننظر تحت غطاء أو كبوت السيارة. ولكن ما الذى نحتاج إلى أن ننظر إليه تحت الغطاء؟ حرفيا ومجازيا لكى تكون ميكانيكيا، ينبغى أن نعرف كيف تقود السيارة- وأن نعرف أيضا كيف تعمل السيارة، ولماذا تعمل، وكيف تشخصها وتصلحها.

وبالمائلة، حل مسائل رياضيات باستخدام نظام العد Algorithm بالنسبة للمعادلات الآتية قد يمكن التلميذ من أن ينجح فى اختبار، ولكنه قد يخفى النقص فى عمق فهمه، ولكى نمضى إلى ما بعد الفهم السطحى والجامد إلى حد ما ينبغى على التلميذ أن يعرف نوع المسألة، ولماذا تعمل المعادلة فى هذه الحالة، وكيف نتوصل إلى اشتقاق المعادلة، وكيف تتشابه المشكلة مع الأنواع الأخرى من المشكلات أو المسائل وكيف تختلف، وبدون هذه القدرة لا يستطيع الطالب أن يأمل فى حل مسائل جديدة أو مسائل كتبت بلغة مختلفة، أو منغمسة فى مواقف حقيقية فى العالم تخفيها. وبدون معرفة مرنة لكيفية قياس الأشياء بعملها وأسباب ذلك، لا يستطيع المرء أن يحقق أهداف العالم الحقيقى.

إن العمق يقابل السطح والسرد أو الوصف السطحى الذى ليس له مغزى أو دلالة. ووجهة نظر الطالب إذن، قد تكون صحيحة ولكنها بسيطة بساطة زائدة وساذجة، تركز على السطح فحسب بتفاصيله الأكثر وضوحا والمدعون العامون والمراسلون الصحفيون والمخبرون يحضرون على نحو أعمق فى قصص المشتبه فيهم فى الجرائم، لأنهم كانوا مضللين أو مخطئين، ولقد رأينا تقارير فى الصحيفة عن أن السيد

(س) الرجل اللطيف والجسار الودود هو الذى عرفنا فيما بعد أنه قتل زوجته وأن له تاريخا فى إيذاء الآخرين .

وبالمثل فإن كثيرا من الأفكار الجوهرية التى تعرف وتحدد المجال الحديث للدراسة فى الرياضيات والعلوم والتاريخ ليست واضحة ولا يسهل فهمها، ويحدث سوء فهم الطالب بسهولة لأن الأفكار الهامة يصعب إدراكها ويسهل أن يفهمها فهما خاطئا. والرواد الفكريون والطلاب السذج كلاهما يحتاج أن يعرف كيف يتعدى المظاهر، التى يمكن أن تكون خادعة أو لسوء الحظ، فإن الكتب الدراسية مع جميع المزايا كثيرا ما تترك الطلاب بملخصات سطحية وغلق سابق لاوانه أو غير ناضج لأفكار هامة وذلك لمحاولتها لتنظيم المعرفة وتلخيصها .

### الاتساع:

إن العمق فى موضوع لا يكفى وحده، فنحن نحتاج إلى الاتساع أيضا. إن الاتساع يعنى امتدادات، وتنوع وروابط نحتاجها لوصول الحقائق المتباينة والأفكار. وفى الحق أن الاتساع يجلب القوة والتأثير ويتصل بالمظهر الرابع: المنظور. ويعرف القاموس اتساع المعرفة بأنه التحرر من الضيق كوجهة نظر.

وحيث نستمر فى مماثلتنا، فإن الميكانيكى الناجح يحتاج خبرة متسعة بكثير عن الأنواع المختلفة من السيارات ومن العملاء، ومن أدوات التشخيص. والعمق المفرط والمانع Exclusive ليس أفضل من التغطية المفرطة، أى أنه ليس من الفاعلية أن نركز على فكرة مفردة، وأن نحفر مسافة أبعد فى نفس الثقب، وأى مساق جيد للدراسة ينبغى أن يوفر تفصيلا مشوقا ومساعدنا وكذلك يمد جسورا إلى موضوعات ترتبط به .

وقد نفكر فى تحدى التصميم لتحقيق اتساع أكبر فى ضوء ربط القضايا المحيرة فى شبابنا. إن تدريس التغطية التقليدية كثيرا ما يترك الطلاب ولديهم عدد من النقاط غير المترابطة عقليا وليس لديهم صورة واضحة عن كيف تجتمع الحقائق والأفكار والمهارات معا وتخلق معانى. واتساع الخبرة يوفر تلك الروابط والصلات. والشكل ٧-٥ يلخص هذه الأفكار فى سلسلة من الأفعال.

### التحدى:

والتحدى الذى نواجهه يتمثل فى ربط العمق بالاتساع فى تصميم المنهج التعليمى والتعليم لضمان أن النسبة بينهما متوازية على نحو سليم بالنسبة للموضوع والوقت

المتاح. وهذا كثيرا ما يتضمن اختيارات وتوفيقات وتوضيحات وذلك بالنسبة للأولويات الشاملة والمعايير وقدرات التلميذ واهتماماته.

### الحاجة للإبانة وإمالة اللثام: The Need to Uncover

إن الحاجة للإبانة لتحقيق عمق أكبر واتساع تنشأ جزئيا من نقطة عمياء كثيرا ما يظهرها المدرسون حين يدرسون كخبراء موضوعا لمستجدين أو مبتدئين وما يبدو مترابطا وله معنى للمدرس قد يبدو غير مترابط ولا معنى له عند الطالب. والتحذير هو الكشف عن حقائق وأفكار أكبر بل وعن معانى غير واضحة.

ومماثلتنا الخاصة بوصف النقاط تنطبق على خطأ المدرس الشائع، وأن يفترض أنه بسبب ربطنا للنقاط أو لربط المؤلفين لها، فإن الطالب الآن يرى الصورة. وكثيرا ما يرى على أية حال نقاطا أكثر إما غير مترابطة أو لا تتوافق خطوط كافية لإنتاج وتكوين الصورة التي يصفها المدرس. ونحن نحقق عادة في رؤية كيف أن الصورة وظيفة لاختيار غير شعورى أو غير واع وتأكيد نابع من بين النقاط، والطالب قد يتقبلون وجهة نظر المدرسين أو مؤلفى الكتاب المدرسى دون أن يفهموها فعلا. ولكن عن طريق استقصاءاتهم وأدائهم يستطيعون أن يروا لانفسهم - أى أن ينموا معنى مترابطا أو أن يحققوه.

### جعل الأفكار حقيقية: Making Ideas Real

كثيرا ما تبزغ المعانى حين تتماسك الحقائق والمفاهيم المجردة فى إستراتيجية أداء وحين تصبح مقيدة لعبارة أخرى. ويوضح ديوى هذه المشكلة حين يقارن ما يسمى بالحقيقة الموضوعية Objective Fact لكروية الأرض وفكرة التلميذ ذات المعنى عنها.

«الأفكار إذن ليست أفكارا حقيقية ما لم تصبح أدوات تبحث عن مادة لحل مشكلة.. قد تعرض عليه أو يذكر بكرة ويقال له أن الأرض مستديرة مثل هذه الكرة أو الكرة الجغرافية، وقد يدفع إلى تكرار العبارة يوما بعد يوم حتى يصبح شكل الأرض وشكل الكرة مستحامين معا فى العقل. ولكنه لم يكتسب بذلك كروية الأرض Spharity. ولكى يدرك هذه الكروية كفكرة ينبغى أن يكون الطالب قد تحقق من ملامح مربكة معينة فى الحقائق الملاحظة وأن يكون لديه فكرة عن الشكل الكروى وعن طريقة ممكنة لسرد ووصف ظاهرات مثل قمم قلوب السفن التى ترى فى البحر بعد أن تكون أجسامها قد اختفت وشكل ظلال الأرض فى كسوف الشمس وخسوف القمر.. إلخ،



وبالاستخدام فحسب كطريقة لتفسير البيانات بحيث تعطى لها معنى أكمل تصبح الكروية فكرة حقيقية» (pp. 133- 134).

### الشكل ٧-٢ وصف العمق والاتساع

لتحقيق الاتساع	لتحقيق العمق
<p><b>اربطه</b></p> <ul style="list-style-type: none"> <li>* اربط الأفكار المتباينة والمتفصلة والحقائق والخبرات</li> </ul> <p><b>صوره</b></p> <ul style="list-style-type: none"> <li>* اجعله عياناً محسوساً وبسيطاً</li> <li>* مَثِّله أو صورته أو نمذج الفكرة model بطرق مختلفة.</li> </ul> <p><b>وسعه</b></p> <ul style="list-style-type: none"> <li>* تَعَدَّى المعطى إلى المضامين.</li> <li>* تخيل «ماذا لو أن؟» "What if"</li> </ul>	<p><b>اكشف عن العمق:</b></p> <ul style="list-style-type: none"> <li>* اجعل المسلمات صريحة واضحة.</li> <li>* اجعل النقاط واضحة تماماً.</li> <li>* اظهر على السطح وفي الضوء الفكرة الخاطئة أو سوء الفهم والغامض والمشكل والجدلي، وغير الجلي، والناقص والمفقود.</li> </ul> <p><b>حلله.</b></p> <ul style="list-style-type: none"> <li>* فنش وافحص.</li> <li>* شَرِّح واصقل refine واذكر الخيثيات.</li> </ul> <p><b>تساءل</b></p> <ul style="list-style-type: none"> <li>* اختبر</li> <li>* تحدى</li> <li>* شك</li> <li>* انقد</li> </ul> <p><b>برهن عليه</b></p> <ul style="list-style-type: none"> <li>* جادل</li> <li>* ساند</li> <li>* تحقق من</li> <li>* سرخ</li> </ul> <p><b>عممه</b></p> <ul style="list-style-type: none"> <li>* ضعه تحت فكرة أكثر شمولاً</li> <li>* قارن وقابل</li> </ul>

وأفضل التصميمات التعليمية يكشف عن معاني بأن تطلق وتفصح عن قوة الأفكار وأهميتها من داخل ما يبدو في البداية على أنه ستاتيكي ومجرد. وإعادة المعرفة

للحياة تصبح أكثر صعوبة بتعليم مدفوع بالكتاب المدرسى ومعتمد عليه Textbook Driven. ومن التحديات المستمرة الإبانة وكشف اللثام عن المعانى المشوقة والهامة فى عرض للأفكار يبدو مباشرا ومسطحا نسبيا ومكثفا دون تغيير.

«ليس هناك تفكير ولا فكرة يمكن نقلها والتعبير عنها كفكرة من شخص إلى آخر. فحين يقال للشخص ما يقال له، فإنها حقيقة أخرى معطاة، وليست فكرة. وهذا التواصل قد يثير الشخص ليتبين السؤال لنفسه وليفكر فيه كأنه فكرة، وقد تكبح اهتمامه الفكرى وتقمع جهده المستيقظ للتفكير. ولكن ما يحصل عليه على نحو مباشر لا يمكن أن يكون فكرة. وهو يفكر بالصراع مع ظروف المشكلة فحسب على نحو مباشر، وبالبحث والسعى للعثور على طريق إلى حلها» Dewey 1916, pp 159-160.

### الكشف والإبانة عن الأفكار والمسائل،

لتحسين الإبانة والكشف عما يقع وراء النص، نحتاج إلى العثور على التعبيرات الخصبية فى اهتمامها بالمسائل المفتاحية، وتنمية البحث والتساؤل الذى يساعد الطالب على إعادة الفكرة للحياة كحل للمشكلة.

وفيما يأتى مثال بسيط لمشكلة وإمكانيات. والجسمة التالية نقدمها على نحو عابر - غير مشروحة وليست مبالغه - كجزء من التفسير التاريخى للحرب الثورية للولايات المتحدة.

«لقد كان لدى واشنطنجز الجراءة لأن يضع وطنية المتحمسين لوطنهم ويحسن توظيفهم أيضا وهو يحطم قواعد الحرب بأن يأمر بهجوم مفاجئ على العدو فى مساكنهم الشتائية» Cayton, Perry & Winkler, 1998, pp. 111-112.

وأى طالب مفكر متدبر ينبغى أن يفكر فى قواعد الحرب كيف تكون هناك قواعد فى معركة حاسمة مؤدية إلى الموت؟ وإذا كان هذا التعجب خاطئا فلا بد أنه سيتساءل كيف يحاربون عادة، ولماذا بهذه الطريقة؟ وباستخدام تحليلنا للعمق والاتساع، فيما يأتى كيف نبدا فى الكشف والإبانة عن التعبير «حطم قواعد الحرب».

وبالنسبة للعمق:

اكشف عنها Uncarth il: ما قواعد الحرب فى ١٧٠ (القرن الثامن عشر)؟

\* حللها Analyze it بأى الطرق كانت هجمة الجنرال واشنجتن المفاجئة مخالفة لقواعد الحرب؟ وهل كانت توجد قواعد حقا؟ وإذا كان الأمر كذلك فكيف تكونت ووضعت؟

\* تشكك فيها وتساءل عنها. من الذى أفاد من قواعد الحرب؟

\* برهن Prove it هل يمكن سوق حجج بأن المستعمرين حاربوا دائما حربا قدرة، وكانوا يخالفون على نحو روتيني، فى حربهم مع بريطانيا العظمى؟

\* عممها: ما قواعد الحرب اليوم، وكيف تقارن بقواعد الحرب فى القرن الثامن عشر؟

وللاتساع،

\* اربط الفكرة: هل الغاية تبرر الوسطة؟ هل تحطيم القواعد يمكن أن يكون قط خلقيا؟

\* صورها: هل قواعد الألعاب الرياضية التى تتسم بالالتحام مشابهة لقواعد الحرب؟ لماذا تعتبر مشابهة أو لماذا ليست كذلك؟

\* وسعها: هل توجد قواعد اقتصادية للحرب اليوم؟

ربط التساؤلات والاستقصاءات بالأسئلة، Linking Inquiries to Questions

وبطبيعة الحال لن توضع كل جملة فى الكتاب المدرسى موضع هذا النمط من الفحص والتمحيص. ولكن متى وضحنا الأفهام الباقية التى نرغب أن يحملها الطلاب معهم، فإننا نكون أكثر تأكدا من أن نكشف ونغيث اللثام عن الأسئلة والمسائل والمضامين بسبب تركيزنا على العمق والاتساع، ولكى نجعل المهمة أكثر قابلية للتناول والتصريف نربط استقصاءات معينة بأسئلة الوحدة وبالأئلة الأساسية. وعلى سبيل المثال هل الغاية تبرر الوسيلة؟

والمنظوران الآتيان عن تعليم العلوم والرياضيات يوضحان الحاجة للإبانة وكشف اللثام - وأن نواحى القصور النمطية فى الكتب المدرسية لا تؤثر فحسب فى الإنسانيات.

«وأقترح أن تراجع المقررات الدراسية المدخلة فى العلوم فى جميع المستويات وتنقح راديكاليا. اترك الأساسى أو ما يطلق عليه أساسيات Basics جانبا لفترة، وركز انتباه الطلاب على الأشياء غير المعروفة. ولتكن معلنا وواضحا من وقت مبكر أن هناك

نواحي غامضة عميقة وتناقضات ظاهرة عميقة، وليكن معروفاً أن هذه يمكن تناولها بدرجة أكبر من القرب وأن نتساءل بشأنها متى تم إتقان لغة الرياضيات بدرجة كافية. درس منذ البداية وقبل أي أساسيات أن الغاز علم الكونيات (Cosmology) علم يبحث في أصل الكون وبنية العامة وعناصره، ونواميسه غير قابلة للورن بدقة» (Thomas, 1983, pp 151- 152). «والمداخل التقليدية تعامل الرياضيات كتطور منطقي تراكمي... والمدخل الجديد سوف يعرض ما يشير الاهتمام وما ينير العقول وما له مغزى ثقافي... وينبغي أن يكون كل موضوع مثيراً للدافعية، والرياضيات القحة لا تروق لمعظم الطلاب وتشير لديهم السؤال الآتي: ولماذا على أن أتعلم هذه المادة؟ وهو سؤال مسوغ بدرجة عالية» (Kline, 1973, pp. 178- 179).

ومطلوب القيام بتحليل مماثل لوثائق المنهج التعليمي على مستوى المحافظة والمنطقة التعليمية، والذي يضم تعبيرات عامة ومسطحة فكرياً. وفيما يأتي أمثلة لذلك: «حدد وميز استخدام المؤلف للكلمات وجرسها، وحلل كيف يؤدي اختيار الكلمات إلى خدمة تيمة (موضوع) العمل وغرضه». (Massachusetts Department of Education, 1996a, p.47).

«وسوف ينمي الطلاب فهماً للقوى الشخصية والثقافية التي تشكل التواصل الفني وكيف تشكل الآداب بدورها الثقافات المختلفة للمجتمع في الماضي والحاضر» (New York State Department of Education, 1996, p.29).

«يفهم الطلاب الأفكار الماضية كما فكروا فيها، والأحداث الماضية كما عاشها الناس في الأزمنة أو العصور المختلفة والامساكن المتباينة» (Massachusetts Department of Education, 1996a, p.47).

وتحدي التصميم أن غيظ اللثام عن فائدة الأفكار ومغزاها بالعمل الذي يصنع المعنى والأنشطة التي من خلالها تصبح التعبيرات التي تبدو قاصرة وجامدة جماع ثمار الاستقصاء وحصيلته.

### العمق والاتساع والمظاهر الستة، Depth, Breadth, and The Six Facets

إن مظاهر الفهم الستة التي نلخصها فيما يأتي توفر اتجاهها مساعداً، ونحن نحاول أن ننمي الإبانة وكشف اللثام عن - العمق والاتساع لضمان تحقيق الفهم ذي المعنى لما ندرسه ونذاكره.

### المظهر الأول، الشرح،

لدى الطلاب فرص لبناء النظريات والشروح واختبارها وتحقيقها. ونظريات الكتاب المدرسى والمدرسة تصبح ظاهرة حين نختبر المسلمات ونتناول الاسئلة والحجج والشاهد الذى يقع وراءها. والتعلم المستند إلى المشكلة أداة لهذه العملية.

### المظهر الثانى، التفسير،

لدى الطلاب فرص ليبنوا ويكونوا تفسيراتهم وترجماتهم وسردهم انطلاقا من المصادر والنصوص الأولية والأحداث والخبرات. وسوف يحتاج العمل إلى توضيح أن التفسير دائما إشكالى، وأن التفسيرات العديدة يمكن أن توجد وتوجد. والتواريخ الشفوية، والتحليلات الأدبية، وطريقة الحل والحلقات النقاشية السقراطية مفيدة.

### المظهر الثالث، التطبيق،

لدى الطلاب فرص لتطبيق ما تعلموه فى حجرة الدراسة على مواقف حقيقية وواقعية، مثل هذه الأنشطة تزود الطلاب بخبرة فى التخطيط وحل العقد أو اقتناص الخلل والأعطال Troubleshooting. والسياقات المتنوعة لهذه المهام أو الأنشطة تساعد الطلاب على أن يتحققوا من أن النظرية ليست ببساطة كتوصيل جهاز بالتيار الكهربى أى ليست مسألة آلية - إذ ينبغى أن يؤخذ فى الاعتبار مطالب الموقف ومقتضياته. ومن أمثلة ذلك المهام الواقعية الحقيقية أو المهام التى تحاكي مثل تلك التى نجدها فى Odyssey of the Mind, Junior Achievement ومقررات الهندسة،  $h-\epsilon$  والعمل الذى يستهدف تحصيل شارات الامتياز فى الكشافة.

### المظهر الرابع، المنظور،

يتاح للطلاب فرص لمراعاة وجهات النظر المتعددة بالنسبة لنفس المسألة. وينبغى أن ينمو مهارات التفكير الناقد ويستخدموها ليحددوا معتمدين على أنفسهم نواحي قوة النظريات والشروح، والبراهين، والحجج التى يواجهونها. وهكذا ينبغى أن يواجه الطالب على نحو منتظم حكايات وسرد تاريخى معقول ولكنه غير صحيح، وبراهين رياضية كاذبة، ونظريات علمية معقولة ولكنها أصبحت بالية. والأمثلة تتضمن دراسة نفس الحدث عن طريق نصوص مختلفة، ومسلمات متحدية وقوانين وافتراضات ولعب دور.

### المظهر الخامس، التعاطف (الإيماني)،

يواجه الطلاب بأنماط من الخبرة المباشرة صممت لتنمية انفتاح أعظم وتعاطف مع الخبرات ووجهات النظر الأخرى عن العالم غير وجهة نظرهم، ولكي نوسع آفاق الطالب يضع انرسون الطلاب في مواقف حقيقية أو مواقف محاكاة، ويطلب منهم أن يضعوا أنفسهم في مواضع الآخرين (أو على الأقل يتخذوا وجهات نظرهم في لعب الدور) ويتحدو مسلماتهم. وتضم الأمثلة خبرات مباشرة للطلاب مع طرح أسئلة تدور حول الأفكار، وجعلهم يعيدون خلق وتكوين الشخصيات كطريقة لمحاكاة الأحداث الماضية والاتجاهات.

### المظهر السادس، معرفة الذات،

إن تنمية الذات تتطلب من الطلاب الاندماج في تقييم ذات مستمر عما يعرفونه وكيف يعرفونه. وأن يجعلوا تفكيرهم صريحاً واضحاً وهم يفحصون المسلمات الكامنة وراء أفكارهم. إن القيام بتقييم الذات وتطويرها وتكييفها جزء أساسي من التصميم- وليس من التعليم- وهو جزء حيوي.

### كيف تختلف التغطية عن الاتساع؟ How Coverage and Breadth Differ؟

«من وجهة نظر المرابي... تمثل الدراسات المختلفة مصادر للعمل، ورأسمال متوافر ومتاح وبعدها عن خبرة الشيء... حقيقى. وموضوع أو مادة التعلم لا يمكن أن تكون مماثلة للمادة انرسانية المصاغة والمتبلرة والمنظمة للراشد. والإخفاق في إدراك الفرق ومراعاته... مشول عن معظم الأخطاء التي ارتكبت في استخدام النصوص والمتون وغيرها من التعبيرات عن المعرفة الموجودة مسبقاً» Dewey 1916, pp182- 183

وإذا كان لعسق والاتساع يصنعان الإبانة وإماطة اللثام لتحقيق الفهم، فكيف تختلف التغطية أو تناول المنهج الدراسي كله عن الاتساع؟ وكيف تكون التغطية مصدراً لسوء الفهم بدلاً أن تكون مساعدة على الاتساع؟

أن يقرأ بسرعة أو ينتقل من نقطة إلى نقطة Travel over من التعريفات الشائعة للتغطية Coverage ونحن نتحدث عن تغطية أو تناول قدر كبير من المساحة سواء أكانا نشير إلى السفر والارتحال أو التدريس، ولكن هنا تكمن المشكلة. وقد نكون ذهبنا بعيداً جغرافياً أو كتابة عن طريق أعداد كبيرة من الكتب الدراسية وصفحات كثيرة- ولكن هذا لا يعنى أنا اشتغفنا معنى كبيراً أو استبصارات من أسفارنا. والفيلم السينمائي If It's

Tuesday, this must be Belgium يقدم لنا مماثلة سفر كثير، وخبرة ذات معنى قليلة .

ولكن كلمة يغطي Cover لها تعريف مفصح بدرجة أكبر ومشتوم إذ تعنى الكلمة يحمى أو يخفى أو يختبئ عن النظر، ويقابل هذا يكشف أو يبين، ويحتمل أن نجد قيمة فيما هو مخبأ. وحين نكشف عن شيء فلإننا نعره ونفحصه ونأمله وبالتالي نكشف عن شيء غير مرئي. واللفظ يرجح أو يقترح تقريراً باحثاً، كما لاحظنا من قبل مخبراً يكشف عن حقائق أو مواقف والتي بغير هذا قد تبقى خبيثة أو مجهولة .

#### تغطية الكتاب المدرسي:

على نحو لا يتغير تغطية الكتاب المدرسي كله قد تعرض الأفكار الهامة والفهم للإخفاء. وحين نحفر على نحو أعمق في المعرفة المرزمة Packaged (أى فى الكتاب المدرسي) نبدأ فى التفكير عن كيف نعرفها أو كيف تمت معرفتها. وحيث نقرر فحسب أن المعرفة ذاتها أكثر تعقيدا واختلاطا وإثارة للخلاف عما نتوقع .

وفى كتابه الشهير عن الثورة العلمية (والذى فيه عرضت كل فكرة تحولات النموذج Paradigm Shifts والتي طورت لأول مرة لتشرح التاريخ غير الخطى للعلم). ينهنا توماس كون Thomas Kuhn إلى الطبيعة المضللة لتدريس العلوم عن طريق الكتاب المدرسي .

«إن الكتاب المدرسي الذى يتيح للعلماء أن يشعروا بمشاركة حقيقية فى صنع المعرفة لم يوجد بعد. وتشير الكتب الدراسية فحسب إلى ذلك الجزء من عمل العلماء فى الماضى الذى يمكن بسهولة أن يرى كإسهامات فى صياغة وحل مشكلات نموذج النص أو المتن Text's Paradigm ويمثل علماء الأجيال الماضية جزئياً نتيجة الاختيار وجزئياً نتيجة التشويه باعتبارهم ضمنياً قد اشتغلوا على نفس المجموعة من القوانين الثابتة والتي جعلتها الثورة الأكثر حداثة تبدو علمية. ولا عجب أنها وهى تعاد كتابتها يبدو العلم على أنه إلى حد كبير تراكمى. والنتيجة هى الميل المتسق لجعل تاريخ العلم يبدو خطياً وتراكيميا» (p.138).

ويذكرنا برونر (1996) Bruner بأن كثيراً من المعرفة الموضوعية تبدأ بتخمينات مدركة، ومماثلات، وحلول لأحجية أو لغز Puzzle Solution .

«إن عملية صنع العلم سرديّة تتسم بالقصص . وتتألف من فروض ذات دوران سريع عن الطبيعة واختبارها، وتصويب الفروض بما يحقق وضوحاً فكرياً . وفي سبيل إنتاج فروض قابلة للاختبار، نسلع بالأفكار، ونحاول خلق شذوذات ونوصل إلى ما هو خارج عن المألوف، ونحاول العثور على صيغ ملغزة مرتبة نستطيع أن نطبقها . إن تعليمنا في العلوم منذ البداية إلى النهاية ينبغي أن يكون واعياً ومتبهاً لعمليات صنع العلم الحية بدلاً من سرد ووصف للعلم الذي تم التوصل إليه *Finished Science* كما يتمثل ويصور في الكتاب المدرسي» p.127 .

ونفس التفكير في المعرفة الموضوعية يصدق على المدخل لدراسة التاريخ من الكتاب المدرسي، كما تصوره المعايير القومية للتاريخ .

«وتفسير السرد أو القصة *Narrative* من أكثر الأسئلة التي يسألها الطلاب شيوعاً حين يبدأون في كتابة أوراق التاريخ السؤال: هل أنا في الطريق الصحيح؟ هل هذا ما تريد؟ وهم يشعرون أنهم مجبرون على أن يعثروا على جواب صحيح، ويتعرضون لخلط إزاء حث المدرس لهم بأن يفكروا في الفرق بين الإجابة وتقديم الحجّة . ومشكلتهم منغرسه بعمق في الطرق التقليدية التي تتبعها الكتب في تناول التاريخ باعتباره سلسلة متتابعة من الحقائق تفضي مباشرة وتؤدي إلى نتيجة واحدة مستقرة أو حل، والذي يستطيع المرء أن يقوم مغزاه على نحو مرتب . ولكن متى تعلم الطلاب الأهمية الأساسية لجعل الحقائق متسقة، فإنهم في حاجة إلى أن يتحققوا من أن المؤرخين قد يختلفون اختلافاً واسعاً أو كبيراً عن كيفية تفسير تلك الحقائق» (National Center for History in the school, 1996 p. 26)

### التعمق، *Digging Deeper*

ونحن في حاجة لمساعدة الطلاب على أن يروا تعبيرات وبيانات شاملة في الكتب الدراسية نخفي الخلافات والصعوبات والمجادلات . ونحن في حاجة إلى الكشف عن تاريخ المعرفة ذاته لتبين كيف أن التعبيرات والجمل الجامدة في الكتب الدراسية هي بقايا محاولات الراشد ليفهم وهي بقايا تم تنظيمها منهجياً، كما هو الحال بالنسبة لقواعد التقدير المتدرجة *Rubrics* وهي بقايا عينات من العمل المناقشة والتحليل للعثور على اللغة الصحيحة والتي تثمر في النهاية عن فقرة مرتبة .

وحيث يصل الطالب إلى ما وراء إنتاج المعرفة أو داخلها، فإنه يتعلم شيئاً صارماً . وكثير مما نسميه معرفة هو نتيجة المحاولة والخطأ، والبحث والحجاج بين الخبراء . ولكن



حين يدرس الطلاب من الكتب الدراسية ويتلقون نتيجة البحث المتفق عليها، كثيرا ما يعتقدون خطأ أن المعرفة التقنية للمادة الدراسية موجودة هناك واضحة ولا مشكلة فيها، إذا اجتهدوا وجدوا في النظر أو ركزوا.

وبدون عمل كاشف في حجرة الدراسة فإن ما يحتمل على الأغلب بقاؤه دون إفصاح هو معتقدات الطالب الساذجة عن المعرفة، والتي لم يكتسبها بالاجتهاد، والتي اكتشفت إلى حد ما بالإدراك والتي تحتاج أن نتعلمها مقابل التأمل فيها، وتخيلها وتعلمها بالمماثلة واختبارها وتقديم حجج عنها ودحضها<sup>(1)</sup>.

والإبانة وإماطة اللثام تحدث حين يركز التصميم التعليمي على العشور على المشكلات أو الأسئلة فيما بدا أنه واضح وغير إشكالي ومما يزيد رغبة الطلاب في التعمق في الدروس الماضية حبهم للاستطلاع.

والمدرسون العظام يعرفون على نحو دقيق ما الذي سوف يفسره طلابهم تفسيراً خاطئاً وسيثون فهمه في الكتب المدرسية. وهكذا يصممون الدروس اللاحقة على نحو قصدي وبوضوح بحيث تتطلب من طلابهم أن يرووا المشكلات ويعثروا على الفجوات والأسئلة المحيرة وعدم الاتساق المتضمن في الشرح المبدئي.

ولقد لاحظنا مجموعة من طلاب التربية الخاصة المتدمجين في التيار الرئيسي يدرسون لكي يفهموا ماكبث Macbeth وظل المدرسان في حركة جيئة وذهاباً بين المسرحية. يقرأونها بصوت عال قطعة قطعة أو جزلة جزلة لضمان ألا تعوق المسائل التي تتعلق بالقراءة مسائل الفهم - وأن يخبر الطلاب قضايا الشرف - مستخدمين مجموعة خصبة من أسئلة السوحدة والأسئلة الأساسية. وعلى سبيل المثال. ما الفرق بين الأشياء التي تحدث لنا والأشياء التي نحدثها أو نجعلها تحدث؟ وما الشرف؟ وهل هناك تكلفة أو ثمن للشرف؟ وهل يستحق ذلك؟ وما الولاء؟ وهل يوجد توتر بين الولاء والشرف في ماكبث؟ وفي حيواتنا نفسها؟ ولقد طلب من الطلاب أن يعثروا على إجابات من المسرحية ومن حياتهم بالنسبة لكل سؤال.

لماذا يكون الدفاع عن شرفك صعباً جداً وشاقاً؟ سأل أحد المدرسين مما دفع الطالب أن يجلس كالسهم استقامة ويظهر نوعاً من التركيز في عينيه كان غائباً حتى ذلك الوقت، وأجاب بحدة تثير المشاعر عن توضحية الأصدقاء التي حدثت معه، وهكذا فإن ما حدث في مسرحية ماكبث بدا على حين غرة هاماً ومناسباً بدرجة أكبر ومعقداً وإنسانياً بالنسبة له.

فى فصل تاريخ الولايات المتحدة الذى يدرسه مارك وليامز Mark Williams يقوم الطلاب على نحو مستمر بلعب أدوار بالنسبة لكل مرحلة أساسية لضمان تجنب التوصيف الارتجاعى والسطحى والتعميمات الجامدة عن حقيقة تاريخية، كما هو الحال فى لعب الدور للجنة كرر Kerner commission عن الكفاح العنصرى فى الستينيات .

١- بعد أن يدرس الطلاب بعض المعلومات عن خمسينيات القرن العشرين ١٩٥٠ والسنوات الباكورة من الستينيات ١٩٦٠ ينبغى أن يفهموا أنه كان هناك اتفاق قوى فى الولايات المتحدة فى منتصف الستينيات على العدالة الاجتماعية عند هذه النقطة، ينبغى أن يقرأ الطلاب قراءة أساسية عن التمرد العنصرى فى كونكتيكت عام ١٩٦٨ . واطلب من الطلاب أن يطرحوا الأسئلة التى تخطر على عقولهم . وينبغى أن يشعروا بالحيرة عن كيف تفكك الاتفاق الذى كان على مستوى الأمة وكيف اندلع العنف فى المدن . وقد يشجعون على أن يتساءلوا ويستقصوا عن علاقات هذا بحرب فيتنام على سبيل المثال أو بجماعات إفريقية أمريكية انفصالية ذات توجه عسكرى . وفى النهاية ينبغى أن يعرفوا ويحددوا الأسئلة التى حددها الرئيس جونسون للجنة كرر لكى تجيب عنها اللجنة Kerner commission وهى : ماذا حدث؟ ولماذا حدث؟ وما الذى يمكن عمله لمنع تكرار حدوثه؟».

٢- «قسم الطلاب إلى لاعبى أدوار (مع أوراق معدة تحدد معلومات للدور) وأعضاء لجنة وأرسل أعضاء اللجنة إلى سجلات المحفوظات (مجموعتك من الوثائق عن العلاقات العنصرية فى القرن العشرين) واعرض على لاعبى الدور أجزاء من الفيلم Eyes on the Prize الذى يتناول الحاج محمد ومالكولم اكس وحركة القوة السوداء وإستراتيجية مارتن لوثر كنج الشمالية (واغتياله) . وهذا الفيلم سوف يساعدهم على أن يتصوروا بصريا البيئة التى عاشت فيها شخصياتهم وأن يفهموا أيضا التوتر الذى نشأ فى ذلك الوقت . وسوف يكونون عندئذ فى وضع أفضل ليعبروا عن الجانب الانفعالى لدورهم، وهو هام لكى تميزه اللجنة . ويحتاج أعضاء اللجنة أن يدرّبوا على وضع أسئلة تستند إلى الوثائق التى يقرأونها ولكى يختبروا الفروض التى يمكن أن تكون لديهم، مع التسليم بأنهم تعلموا عن أنماط التمييز والعنصرية، أو أى تغيرات لتحقيق ما هو أفضل فى الجزء الاول من القرن . أعطهم قائمة بالأشخاص الذين سيقدّمون شهادتهم (مع مهتهم ومراكزهم) بحيث يستطيعون أن يعدوا الأسئلة المناسبة» .

٣- عين رئيسا وأتج للجنة أن تبدأ الاستماع للشهود وقد يستغرق الأمر عدة أيام للاستماع لجميع الشهود، ولكن إذا كان الاستجواب جيدا والشهود قادرين على تقديم إجابات جيدة مباشرة، فإن التمرين يستحق ما أنفق فيه من وقت.

٤- أتج للجنة وقتا لتناقش نتائجها وتعد تقريراً. ويحتمل أن الأعضاء يستطيعون أن يعدوا مخططاً ملخصاً للتقرير لكي تصور منه نسخ، ثم يعرضون التقرير شفويًا، وبينما يقومون بعملهم، فإن لاعبي الأدوار يستطيعون أن يسجلوا مذكراتهم لتسمية وتطوير أفكارهم مستخدمين ما سمعوه عما سبب الشغب والتمرد كأساس.

(ومطلوب كتابة مقال نهائي عما حدث فعلاً وكيف ألقى لعب الدور ضوءاً على التاريخ أو أنه لم يحقق ذلك).

أو انظر في صورة قلمية من المدرسة الثانوية (Boyer, 1983).

«اليوم ستدور المناقشة عن «موت بائع» Death of a Salesman والتركيز سوف يكون على قرار ويلي أن يتحرر. وحين تبدأ المناقشة في فقدان الاتجاه يتدخل المدرس لقد سمعت على الأقل ١٥ تفسيراً لانتحار ويلي. . انظروا إذا كنتم تستطيعون تذكر سؤال سينثيا Cynthias لقد كان نقطة تحول في المناقشة. . وحين اشتد وطيس تبادل الأفكار والتساؤلات وظهرت الحيرة والأزمات تدخل المدرس بصوت يتسم بالتفكير التقريبي دعنا نطرح سؤالاً صعباً جداً. ماذا يحدث لو أن حلماً عشت من أجله اتضح أنه كذبة كبيرة؟ ماذا يكون شعورك عن هذا؟ أم أنك حديث السن جداً؟

وتحدثت فتاة بانفعال «لا ينبغي أن يقيم الناس حياتهم على فكرة واحدة».

ويختلف آخر قائلاً: «إنها ليست فكرة واحدة، إنها السبب الكلي لوجودهم وحياتهم. . ولا يوجههم المدرس نحو نتيجة ملائمة وهم يكافحون مع أسئلة لا إجابة لها، ومشكلات عميقة. . والمدرس يريد منهم أن يدركوا الألم الذي يشعر به «ويلي»، ويتساءلون وانتهى الدرس وترك الطلاب الفصل وهم يفكرون ويتأملون ولديهم ما يشغلهم ويملاً رءوسهم» (p.153).

لاحظ أنه في الأمثلة الثلاثة (كلها) أن المفتاح كان أن يكون لديك أسئلة تكشف عن الدقائق وعن الارتباطات مع الخبرة الشخصية بينما كان الأمر من قبل تجريدات جافة وحقائق جامدة على الطلاب تعلمها. هذه الإبانة المستمرة تفعل أكثر في الكشف عن

التعقيد، وتنتقل رسالة مؤداها أن الإبانة وإمادة اللثام وليس تغطية المنهج كله هي العمل الحقيقي للطلاب والمدرسين.

ويقابل هذا أن التدريس الذي يقوده الكتاب المدرسي وتغطية موضوعات المنهج يرسل رسالة للطلاب بأن الحاجة للاستقصاء المهني وللهم قد انتهت وأن عمل الطلاب هو مجرد فهم ما هو معروف. وفيما يأتي مثال من كتاب التاريخ (Cayton, Perry, Winkler, 1998).

«لقد كان جيفرسون مثل معظم أعضاء الكونجرس Continental Congress ليس لديه أي قصد لإخضاع السلطة للشعب الذي لم يكن مثله. وعلى الرغم من أنه أدان العبودية من حيث النظرية كان نفسه يملك عبيدا، ولم يكن قادرا على أن يتخيل مجتمعا يعامل فيه الإفريقيون الأمريكيون على قدم المساواة معه.

وكان لدى جيفرسون التزام عاطفي بحقوق الإنسان- ومع ذلك كان يمتلك عبيدا وكان يعرف معرفة جيدة أن الرق كان عملا خاطئا. ولقد كتب عدد قليل من أصحاب المزارع بفصاحة أكثر عن الرق كشرّ خلقى، ومع ذلك لم يستطع أن يدفع نفسه على أن يحرر أكثر من عدد قليل من العبيد. وكصاحب مزرعة تتوقف حياته على عملهم. ولم يستطع أن ينحى تعصباته جانبا ويخاطر بفقدان راحته الشخصية التي حققها عمل العبيد حتى ولو كان ذلك مراعاة وتحقيقا لمبادئ المساواة الديمقراطية» (p.149).

لو نحينا جانبا التفكير الصحيح سياسيا، هل هذا هو أفضل ما نستطيع قوله: إن جيفرسون كان موقفه بارزا بين المزارعين البيض في ذلك الوقت؟ والاكثَر خطورة بالنسبة للفهم أن النص يعبر عن أفكار نهائية حاسمة. لقد تكلمت السلطات ولا يوجد جدال وحجج، هذا ما اعتقده جيفرسون. ولكننا في حاجة إلى أن نستثير مظاهر: (١) الشرح، (٢) التفسير، (٣) التعاطف. أي أن نقول أين الشاهد على هذه النظرية؟ ما المصادر الأدائية التي تسوغ وجهة النظر هذه؟ كيف يعرفون حقيقة شعور جيفرسون وتفكيره؟ والملفت للنظر في هذه الأسئلة أنها هي ما يدور حوله التاريخ وجوهره، ومع ذلك فإن المقرر الدراسي النمطي في التاريخ يندر أن يتيح للطلاب أن يتصرف كمؤرخ، والضائع هنا والمفقود هو اندماج الطالب وفهمه.

قارن الخاتمة المضللة والفجة في الفقرة السابقة بالدعوة التي وردت في كتاب Hakim's (1993) تاريخ الولايات المتحدة: من المستعمرات إلى الدولة History of US: From Colonies to country عن نفس الموضوع.

«ما معنى مساو Equal بالضبط؟ وهل نحن جميعا متشابهون؟ انظر حولك، بطبيعة الحال لسنا متشابهين؟ فبعضنا أذكى من الآخرين وبعضنا رياضيون أفضل، ولكن لا شيء من هذا يهم، قال جيفرسون نحن متساوون في عين الله ونحن مخولون بحقوق متساوية هكذا قال: «جميع الرجال خلقوا متساوين» وهولم يذكر النساء. هل قصد ضم النساء؟ لا أحد يعرف يحتمل أنه لم يقصد هذا الضم هل يعرف أنه من القرن الثامن عشر أن كلمتى رجال، والبشر ضمت واشتملت على الرجال والنساء. هل قصد توماس جيفرسون أن جميع الرجال يشتملون على السود؟ أحيانا يجادل المؤرخون حول هذه النقطة وسوف يكون عليك أن تقرر لنفسك؟» (p.101).

وعلى الرغم من أن حكيم Hakim تبسط الجدال للتلاميذ الصغار، فإنها لا تقدم دعوى مبسطة شديدة التبسيط. إنها تترك سؤالاً تاريخياً جدلياً مفتوحاً لبراعم المؤرخين ليبحثوا ويجادلوا ويسوقوا الحجج. ويحتاج المدرسون أن يتأكدوا من أن جميع الأفكار الكبيرة تلقى معالجة مشابهة، وأنها ميسرة ومناحة في السرد والوصف المبثني ولكن هذا لا يعنى أنها غير قابلة للتعمق وللتفكير أو غير جديرة بالتفكير اللاحق.

وهذا الخلط الخبيء المماثل يحدث فى العلوم. وكما لاحظنا من قبل كيف أن كون Kuhn بين أن تاريخ العلوم غير الخطى والمشير للنزاع تجده بدون تغيير معالجة فى كتب العلوم:

«ومفهوم العلم المستقى من الكتب الدراسية ليس من المحتمل أن يلائم المشروع الذى أنتجه على نحو أفضل من ملاءمة صورة الثقافة الطبيعية التى يشتقها السائح من كتيب إعلامى.

وهذه الكتب على سبيل المثال، كثيرا ما يبدو أنها تتضمن أن محتوى العلم يمثل ويصور على نحو فريد بالملاحظات والقوانين والنظريات التى توصف فى صفحاتها.

إن التقليد الذى يقوده الكتاب المدرسى حيث يدرك العلماء أن مشاركتهم لا وجود لها فى الحقيقة ويحدث هذا جزئيا بالانتقاء وجزئيا بالتشويه، وعلماء العصور المبكرة يمثلون ويصورون ضمنا باعتبارهم يعملون على نفس المجموعة من القوانين الثابتة التى جعلتها أحدث ثورة تبدو علمية. . والنتيجة هى اتجاه مثير يجعل تاريخ العلم يبدو خطيا وتراكما» (pp 1-3, 138- 139).

## الإخفاء: مثال من الهندسة، Covering up: An Example from Geometry

وهذا الإخفاء يمكن رؤيته في مواد وموضوعات أخرى تبدو رصينة مثل الهندسة يقال القليل في كتب الهندسة الدراسية عن الخلافات التاريخية التي تتعلق بمسلمات إقليدس الأساسية من وقت كتابتها إلى الثورة التي حدثت نتيجة تطوير الهندسات غير الإقليدية، وعلى سبيل المثال فإن الوصف الآتي في كتاب للهندسة موضع تقدير عال يظهر بعد ٦٠٠ صفحة من التقديم الأول لفكرة المسلمات باعتبارها فيما يبدو حاجة لا إشكالية فيها لنبدأ بالمعطيات.

«ونستطيع أن نرى أن المسلمة الخامسة (مسلمة الخطين المتوازيين عند إقليدس) أطول بكثير من المسلمات الأخرى وأكثر تعقيدا. وهذا ضايق علماء الرياضيات الذين شعروا أن هذه الصياغة المعقدة لا ينبغي أن يسلم بصحتها. ولألفين من السنين حاولوا أن يبرهنوا على صحة المسلمة الخامسة من افتراضات إقليدس الأخرى. . ولقد أثرت أعمال هؤلاء الرياضيين تأثيرا عظيما في جميع علماء الرياضيات اللاحقين. ولأول مرة نظر إلى المسلمات Postulates كصياغات يفترض صحتها وليست صحيحة نهائيا». (Coxford, Usiskin & Hirschhorn, 1993).

لماذا لا يتبته الطلاب لهذه الخلافات في البداية؟ في الحقيقة أن هذه الفكرة عن المسلمات لم تكشف لهم قط. ولماذا قدمت لهم المسلمات Postulates كافتراضات assumptions. ثمة حاجة إليها لتجنب الدور المنطقي، دون تساؤلات لاحقة أو محاولة للبرهنة على المسلمة؟ لقد أخبرتنا يا أستاذ أنها كانت افتراضات إذن ما الذي على الطالب أن يفكر فيه عن المسلمات الآن؟ هل هي تعسفية? arbitrary صادقة؟ واضحة بذاتها؟

هذه الأسئلة على أية حال التي لم تطرح وتعالج أساسية لفهم الهندسة والتحويلات في معناها (أي من حقيقة Truth إلى نموذج). والنص يستمر في إدامة الوهم بأن القسماي فهموا الأمر على نحو خاطئ، وأنا نعرف أفضل، وأنتك تحتاج فحسب أن تتعلم باقى الكتاب. ولكن الأمر سيكون سهلا جدا فى أن يكشف بعض التاريخ والتساؤلات الحيوية التي بزغت من الجدل حول المسلمات. وما يدعم هذه النقطة أن الطلاب لن يفهموا قط المسلمات حتى رأوها كأسس منطقية تبحث عنها النظريات Theorems (النظرية قضية تطرح للبرهان اعتمادا على فرضية معينة) التي نريد البرهنة عليها.

## فرصة ضائعة، A Lost Opportunity

قارن ما حذفه الكتاب المدرسى السابق مع فقرة من مترجم معروف ومحرر لعمل إقليدس فى وقت مبكر من القرن العشرين. إن هذا الاقتباس يرجع ويقترح كيف أن مؤلفى الكتاب المدرسى أضاعوا فرصة حيوية لمساعدة الطلاب على فهم النظام الذى يطلق عليه هندسة. ولقد كتب هيث Edward Heath 1956 مقالا على لسان متحدث خيالى لمساعدتنا على إدراك دقائق نظرية إقليدس للمسلمات وأنها تصبح مسوغة بما تمكننا من البرهنة عليها.

«إلى جانب الأفكار المشتركة هناك عدد قليل من الأشياء الأخرى التى ينبغى أن أسلم بها دون برهان، والتى تختلف عن الأفكار المشتركة أو الشائعة وليست واضحة بذاتها. وقد يكون المتعلم مستعدا وقد لا يكون للموافقة عليها أو الاتفاق معها، ولكن ينبغى أن يقبلها منذ البداية باعتبارها صادرة من سلطة أعلى لمن يقوم بتدريسه، وينبغى أن يترك ليقنع نفسه بصدقها فى سياق البحث الذى سيلي ذلك» (p. 124).

وقد أتضح أن لدى إقليدس وزملائه نظرة متقدمة ومحكمة للمسلمات. وكيف تختلف المسلمة Postulate عن البديهية Axiom والبديهيات (أى الأفكار المشتركة) حقائق منطقية واضحة بذاتها مثل إذا أضيف مقداران متساويان لتساويين فإن النتيجة متساويان. غير أن المسلمات Postulates صادقة حتى ولو كانت غير واضحة بذاتها؛ لأن المسلمة تتطلبها كأساس منطقى لشيء. نعرف من قبل أننا نريد البرهنة عليه. ومن الأمور الهامة والحيوية للفهم أن نجعل الطالب يقول: «الآن أنا أرى السبب فى أننا نسلم بتلك المسلمات» أو حين افتراضنا أن تلك المسلمات صحيحة بدت بعيدة عن أن تكون مشكلة عما نفعله الآن. (وهى علامة على التقدم الأكبر فى الرياضيات)<sup>(٢)</sup>.

### دور المسلمات المضادة للحدس، The Counterintuitive Role of Postulates

وخلاصة القول أن المسلمات لم تنمى وتطور عبر الزمن. إنها جاءت فى النهاية ونحن نبحث عن أسس منطقية للأفهام التى لدينا والبراهين التى نريد إقامتها. ولكى يبرهن إقليدس على أن مجموع زوايا المثلث ١٨٠ درجة وأن هذا يصدق على جميع المثلثات احتاج لأن يسلم (بالتساوى أو التكافؤ فى الوجود). ومسلمة إقليدس تنص على: «من نقطة خارج مستقيم يمكن رسم مستقيم واحد وواحد فقط يوازي هذا الخط». ومع التسليم بأن هذه الفكرة المضادة للحدس يندر شرحها فى مقررات الرياضيات فهل

تعجب أن كثيرا من الطلاب يختلط عليهم الأمر في مسألة أساسية- الفرق إن وجد بين المسلمات والبدهييات .

وكما يقرر Perkins 1992 في كتابه المدارس الذكية Smart Schools وكما رأينا مرات كثيرة في حجرات الدراسة، أن إعادة التفكير المستمرة في الأفكار الأساسية مركزي في تنمية الفهم وتجنب سوء الفهم. غير أن الاعتماد الزائد على كتاب يشرح المادة ارتجاليا سطحيا خطيا يعرض مما لا شك فيه إعادة التفكير للخطر.

إن التشكك في مسلمة إقليدس الخاصة بالتوازي ومحاولة تجريب البدائل أدى إلى ثورة. ويمكن القول دون مبالغة أن هذا الحدث كان نهاية للإيمان الساذج بالعقل كفتاح لفهم العالَم أو الكون، كما هو الحال بالنسبة لنظرية التطور التي قوضت البيولوجيا الإستاتيكية والمتأثرة بالدين في ذلك الوقت.

«إن المفهومين اللذين أثرا تأثيرا عميقا وثوريا في النمو والتطور الفكري منذ القرن التاسع عشر هما التطور، والهندسة غير الإقليدية. ونظرية التطور بصفة عامة معترف بها على نحو جيد كمؤثر أولى، ولكن الهندسة غير الإقليدية على الرغم من أنها أساسية بدرجة أكبر ولها تأثيرات بعيدة المدى يبدو أنه لم يلتفت إليها» (Kline, 1985, p.452).

### الخوف من السخرية،

بعض علماء الرياضيات الذين حظوا بأعظم احترام في القرن التاسع عشر عملوا في هذا المجال وخشوا أن ينشروا عملهم حتى لا يتعرضون للسخرية، لأنهم تحلوا هندسة إقليدس التي سادت المجال مائتي عام ووصفت حقائق العالم. هل يعرف الطلاب، هل يتخيلون- أن الرياضيات النظرية Pure يمكن أن تحدث مثل هذه الدراما وتثير كثيرا من الخلافات والجدل؟.

ونحن ندرك أن المشال قد يصدق على فئة قليلة. ولكن هذه هي النقطة التي نبرزها- وعلى نحو ما لا ينبغي أن تكون كذلك. فأى فرد يدرس الهندسة ينبغي أن يفهم المسلمات (تسويتها ومعناها). وتطبيق المظاهر الستة للفهم يجعل هذا واضحا. وكثيرا ما يكون للهندسة عند الطلاب معنى محدود قليل، ويندر أن يقدر على تحويل منظورهم في دراستهم على نحو راديكالي- على الرغم مما يلقيه التاريخ من ضوء.

ومع ذلك فعدد قليل منا يعرف أى من هذا التاريخ المثير وتحليل الهندسة كنظام بسبب الطريقة الأحادية الاتجاه والتي ليس لها غرض التي درّست بها الهندسة لنا،



فالمسلمات لم توضع موضع المراجعة والتحليل والنقد، وصورت على أنها غير إشكالية ولم تساعد على رؤية النظام، أو النسق ككل ونسأل عن جدواها What of it? أى ما فائدتها وينهى الطلاب عادة دراستهم للهندسة ولديهم سوء فهم وتصور خاطئ للمسلمات إما على أنها واضحة بذاتها أو أنها صياغات تعسفية- وكلاهما لم يكن صحيحا.

وعلى الرغم من أن هذه الأنواع من الإخفاء الشائعة عادة ما تكون مضادة للتعلم والاطلاع، إلا أن لها أثرا بيدياجوجيا. ويقتبس شلمان 1992 Shulman فى مناقشته لطريقة الحالة فى التدريس والتعليم دراسة حديثة يسوق مؤلفوها حججا بأن كثيرا مما يطلق عليه أفكار خاطئة ساذجة أو تصورات خاطئة ساذجة Naive Misconceptions هى بالفعل تصورات خاطئة ولدها التدريس.

ولقد لاحظ سبيرو Spiro وزملاؤه أن طلاب الطب الممتازين كثيرا ما يكون لديهم تصورات خاطئة بعد دراستهم مقررات عن الفسيولوجيا والتي فيما يبدو لم تدخل فى هذه المقررات.

وعلى أية حال فإن طلاب الطب الذين درسهم سبيرو لم يبدو أنهم ابتلوا بمفاهيم قبلية تعوقهم. وفى الحق أن أمراضهم تبدو بيدياجوجية؟ أى أنها نشأت عن التعليم والتدريس أكثر من كونها ترجع إلى تاريخ متقدم على ذلك. ويبدو على وجه أكثر تحديدا، أن التصورات الخاطئة تعود إلى قوة وتأثير المماثلات المبدئية، والتشبيهاات والأمثلة أو الحالات التى استخدمها المدرسون لتقديم موضوعات المقرر الدراسى وتأطيرها.

ولقد أدرك سبيرو أن المشكلة تكمن لا فى القوة التشويهية للمماثلات والحالات بل إلى البيدياجوجيا التى سمحت بتمثيل وتصوير مفرد يبقى بغير تحدى.

ونلخص فنقول أن جميع التدريس ينبغى أن ييسط، ولكن هناك فرقا بين التعليم المبسط نمائيا والتبسيط الزائد، والتغطية التى تنهى التساؤل والبحث Inquiry Ending coverage والمدخل الأخير يخفى عدم اليقين أو الجدل والدقاتق، ولا يعود مطلقا لفحص البدايات المبسطة تبسيطا رائدا بدراسة أو بغير دراسة، هذه الكتب الدراسية (والتدريس الذى يقوم عليها) يتضمن أن التفكير وإبداء الحثيات أو البحث لم يعد ثمة حاجة إليه. ونتيجة مثل هذا العرض أن نعلق الموضوع ونمنع أسئلة وهى أساسية لاندماج الطالب ولفهمه الأعمق.

إن التعليم للإبانة وإمادة اللثام بالمقابلة يتضمن تعليماً يتطلب على نحو منتظم من الطلاب أن يعثروا على أسئلة في المعرفة، وأن يتعمقوا وأن يختبروا وأن يستقصوا، ويحتمل أن يعيدوا التفكير فيما اعتقدوا أنهم عرفوه.

### إبراز الأفكار الكبيرة:

لم يقصد بالمناقشة السابقة لوم الكتب الدراسية حين لا يفكر الطلاب، فالتعليم الإلقائي المواعظي Didactic للمعرفة المقبولة حالياً معرض دائماً لجعل المعرفة وقد بدت أكثر تحديداً ونهاية، وكما اقترح كون Kuhn، وبغض النظر فعن طريق التبعينات والتقييمات ينبغي أن يساعد المدرسون المصممون Teacher-designers الطلاب على الكشف ليس عن الحقائق أو المفاهيم فحسب وإنما عن الأفكار الكبيرة أيضاً، ولقد قصد من مناقشتنا للهندسة أن نقترح بالمثل ما نقصده بفكرة كبيرة، ولكن دعنا ننظر إليها بتفصيل أكبر.

لقد لاحظنا في الفصل الأول أن الفكرة الكبيرة يمكن وصفها بطريقتين: باعتبارها تتضمن تصوراً أو مبدأً باقياً يتسامى عن أصوله، أي المادة الدراسية، أو المكان في زمان، وباعتبارها فكرة محورية Linchpin (مسمار عجلة) أي فكرة هامة وجوهرية لقدرة طالب على فهم موضوع. وجميع المجالات الحديثة في المادة مؤسسة في أفكار غير واضحة، فالأرض لا يبدو أنها تتحرك، ولا توجد علامات واضحة عن كوننا نسل وأحد الرئيسيات Primates، ولا يبدو هاملت كالمراهقين في سن الرابعة عشر، والمشتقات (المشتقة معدل التغير اللحظي لاقتران ما بالنسبة لتغيره المستقل) والتكاملات Integrals ليس لها معنى تصوري عند المبتدئ في دراسة حساب التكامل والتفاضل (حتى ولو كانت فكرة النهايات Limits لها معنى عنده). ونحن نكافح لنذكر مثل هذه الأفكار ونرى قيمتها كما فعلت العقول العظيمة من قبل.

وبناء على ذلك وبالتأكيد، لا توجد علامات هادية Benchmarks للأداء فحسب بل وكذلك للمفاهيم والتصورات. ولكي ندركها علينا أن نتغلب على التصورات المبسطة تبسيطاً زائداً والتي يسهل سوء فهمها، وفيما يأتي بعض الأمثلة:

كانت الانطباعية Impressionism محاولة لرسم المناظر في ضوء الواقع وليس على نحو مجرد أو في ضوء الشاعر، والانطباعية عكس ما يعتقد الناس؛ لأنهم لا يدركون أن الرسامين Painters كانوا يستخدمون الكلمة بمعناها الفلسفي «انطباعات الحس Sense Impressions».

- \* تتوقف مراحل القمر على الوضع النسبي للأرض والشمس والقمر، بحيث إننا نرى جزء القمر الذى لا تضيئه الشمس. وخسوف القمر ليس سبب المراحل.
- \* الارتباط ليس السببية. والعلم الحديث والاقتصاد والطب يتناول الارتباط بدرجة أكبر من تناوله للسببية.
- \* الكسور عندما تضرب تؤدي إلى حاصل ضرب أصغر، وحين تقسم تؤدي إلى خارج قسمة أكبر هل تعرف السبب؟
- \* المؤرخ راوى قصة، وليس عالما.
- \* شعاعان من الضوء يتقاطعان عند قمة وغور Crest and Trough يمكن أن يلغى أحدهما الآخر ويحدثان ظلاما - الضوء كموجات.
- \* الأعداد السالبة والأعداد التخيلية Imaginary numbers (أعداد تشمل الجذور التربيعية للأعداد السالبة)، لا تقل عن الأعداد العادية من حيث الواقعية ولا تزيد عنها. إنها توجد لتوفير التماثل Symmetry والاستمرارية التى يتطلبها الحساب الأساسى وقوانين الجبر.
- \* نظرية الانتقاء الطبيعى جدلية خلافية ونظريات التطور وجدت قبل دارون بقرون.
- \* رأى الأمريكيون الشيوريون أن الأفراد وليس الحكومات لهم الحق الطبيعى فى الملكية والأجور التى يكسبونها من عملهم وهكذا، بمعنى واحد، كانوا محافظين Conservatives وليسوا ليبراليين Liberals.
- \* التظاهر بالجهل أثناء المناقشة لا يحدث بالمصادفة.
- ويتحقق الفهم حين يساعد تصميم المنهج التعليمى للطلاب على التقدم فى صنع معنى هذه الأفكار الجديدة والأكثر قوة وتأثيرا ولكنها غير واضحة على الإطلاق، ومهما كانت كتابة الطالب رشيقة عن قوة الجاذبية إذا ثابر فى مناقشة الجاذبية كما لو كانت شيئا فيزيقيا قابلا للملاحظة، فإنه ينقصه الفهم الكافى للجاذبية.
- والفكرة المحورية Linchpin (مسمار العجلة) متى ما فهمت، تولد ترتيبا وانتقال أثر تعلم مؤثرين. وتوضيح برونر للبنية Bruner 1960 فى كتابه عملية التبرية The Process of Education الذى صدر منذ ما يقرب من أربعين عاما يبرز ذلك يقول: «إن إدراك بنية المادة الدراسية أو الموضوع هو فهمنا لكثير من الأشياء الأخرى بحيث

تتصل بها على نحو له معنى . ونعلم البنية باختصار هو أن نتعلم كيف تتصل الأشياء . .  
وإذا أخذنا مثلا من الرياضيات، الجبر هو طريقة لترتيب المعلوم والمجهول في المعادلات بحيث نجعل المجهول معلوما، والأساسيات الثلاثة المتضمنة والمتطلبية هي التبديل والتوزيع والتجميع Commutation, distribution & association ومتى ما فهم الطالب الأفكار المتجسمة في هذه الأساسيات الثلاثة، فإنه يصبح في موقف يدرك فيه أن المعادلات الجديدة التي عليه حلها ليست جديدة على الإطلاق، ومعرفة الطالب للأسماء الرسمية لهذه العمليات أو الإجراءات أقل أهمية لانتقال أثر التعلم عما إذا كان قادرا على استخدامها.

وبما أن الأفكار الكبيرة ضرورية ومع ذلك صعبة في الفهم، فإن تصميماتنا التعليمية سوف تعمل أفضل عمل لها إذا تطلبت من الطلاب أن يطرحوا أسئلة وأن يعيدوا طرحها عن الأفكار الهامة. وهذا هو السبب في تحويل الأهداف إلى أسئلة أساسية وأسئلة وحدة وأسئلة نقطة مدخلية Entry point Questions ونحن نشير ونبرز للطلاب ما هي الأفكار الكبيرة وأن عمل الطالب هو السؤال عن معنى الأفكار الهامة ذات القيمة وتأكيدها.

وبالمثل فإن التفكير الساذج ينمى ليصبح تفكيرا أكثر تقدما عن طريق السؤال والبحث، ومهام الأداء. ونحن كمربين نصمم تلك المهام على وجه التحديد لنكشف مدى ما يستطيع الطفل أن يبلغه ويتعدى التعميمات المرشحة السطحية، والأفكار الخاطئة الشائعة، والمعرفة السطحية.

ونحن نختم هذا التناول بالإبانة وإمارة اللثام، بأن نقدم حكم التجربة للمدرسين المصممين Teacher- designers الفكرة الكبيرة عند جوهر أو قلب الوحدة ليس من المحتمل أن تفهم إذا درست فحسب. ولكي تفهم فهما جيدا لا بد أن تستقصى وتبحث، وأن توضع موضع تساؤل وأن يتم التحقق منها باعتبارها هامة على نحو ما. وفي الفصل التالي، سنقدم إستراتيجية عملية للتصرف مع الفكرة بالنسبة لكل وحدة دراسة ومقرر دراسي.

## هوامش:

١- تجد قواعد تقدير متدرجة Rubrics لتحديد درجة سداجة الطالب الإستمولوجية فى مواد طورها مشرع هارفرد للتدريس من أجل الفهم. Harvard Teaching for Understanding Project (Wiske, 1997, pp 184- 196). وبعض العمل مشتق من العمل الرائد الذى قام به وليم برى William Perry 1970 فى هارفرد على مستوى الكلية.

٢- فى هذا المثال وغيره من الأمثلة، سوف يسمع القراء الذين يألون النظرية التربوية صدى فكرة أن التعلم ينبغى أن يصمم بحيث يعيد إعادة مختصرة To recapitulate تاريخ المعرفة، وعلى الرغم من أننا لا ننسى الإعادة المختصرة والنظرية التلخيصية recapitulation كنظرية تربوية سليمة، فإن جزءا مما نقصد به الإبانة وإمطة اللثام Uncoverage هى فكرة أن الطلاب ينبغى أن يخبروا البحث أو الاستفهام الأصيل authentic inquiry وأن يعيدوا أحيانا خلق ومحاكاة كيفية تنمية المعرفة (ويقدم الفصل التاسع مزيدا عن هذا الموضوع) ولمزيد من المعرفة عن الإعادة المختصرة للنقاط الأساسية أو الخلاصة recapitulation انظر أيضا Egan 1997, Gould 1977, Wiggins 1987a.



## الفصل الثامن

### ما الذي تتضمنه المظاهر لتصميم الوحدة

بعد أن نظرنا إلى الاعتبارات الأساسية في تصميم الأنشطة المنهجية، نستطيع الآن أن نلفت إلى محركات التصميم أو الغرايل التي نحتاجها لضمان جودة وحدات المنهج التعليمي. كيف يستطيع المدرسون أن يصمموا الأنشطة عن قصد التي سوف تشير فهما أعظم لدى الطالب وتنميه؟ وسوف نفحص في هذا الفصل توجيهات التصميم ومحركات التقييم الذاتي والتي سوف نلخصها في الحروف الأوائلية WHERE وننظر فيما يبدو أنه أهداف متناقضة لكل من العمق والاتساع.

#### تقدمة طريقة «أين» WHERE

إن الحروف الأوائلية Where تعنى إلى أين نحن نتجه (W) Where، وإلى الاستحواذ على اهتمام الطالب (H) Hook وإلى اكتشاف واستقصاء كل مادة (E) Explore وإلى تجهيز وتسليح الطالب (E) Equip وإلى إعادة التفكير (R) Rethink فى عملنا وأفكارنا وإلى تقييم النتائج. Evaluate. وقبل أن نغمس فى مناقشة أكثر تفصيلا بالأمثلة، فيما يلى عرض موجز لكيفية تطبيق هذه العناصر الخمسة على خبرة حجرة الدراسة.

إلى أين نمضى؟ ولماذا نمضى إلى هذا المقصد؟ ما هى التزامات الطالب الأوائية النهائية - إرساء تقييمات الأداء anchoring performance assessment? وما للمحركات التي سوف نحكم على أساسها على عمل الطالب لتحقيق الفهم؟ والطلاب يسألون هذه الأسئلة وعليك أن تساعدهم على الإجابة المباشرة.

استحوذ على الطالب عن طريق الاندماج والنقاط المدخلة المثيرة Hook the student through engaging and provocative entry points وهى الخبرات والمسائل والشذوذات والمشكلات والتحديات التي تثير تفكيرنا وتوجهنا والتي تشير نحو أسئلة الوحدة والأسئلة الأساسية والأفكار المحورية ومهام الأداء النهائي.

استقص ومكّن وسلّح أو جهّز Explore and enable/equip ادمج الطلاب فى خبرات التعلم التي تتيح لهم أن يستقصوا أو يكتشفوا الأفكار الكبيرة والأسئلة الأساسية

وتجعلهم يتابعون التخمينات والمؤشرات القائدة، والبحث، ويختبرون الأفكار ويجربون الأشياء. جهز الطلاب للأداءات النهائية عن طريق التعليم الموجه، والتدريب على المهارات والمعرفة المطلوبة. اجعلهم يخبرون الأفكار ليجعلوها حقيقة.

### تأمل وأعد التفكير، Reflect and Rethink

تعمق في الأفكار موضع الخلاف (عن طريق مظاهر الفهم) نقح وأعد السرد واصقل حسب الحاجة. وجه الطلاب في تقييم الذات، وفي توافق الذات، إلى تغذية راجعة من البحث المبدئي والنتائج والمناقشة، اعرض وقوم Exhibit اكشف عما فهم خلال الأداءات النهائية والنواتج. ادمج الطلاب في تقييم الذات النهائي لتحديد وتمييز الأسئلة الباقية، ولتحديد أهداف ومرامى المستقبل، ولتشير نحو الوحدات والدروس.

#### احذر التصور الخاطيء:

نحن نؤكد هنا على أن Where مثل المظاهر الستة تفيد بدرجة أكبر كمحركات للتصميم عنها كتسلسل تاريخي لوظيفة يتم عملها خطوة خطوة، ولعل تذكر تصنيف أوتاكسونومي الأهداف التربوية عند بلوم 1956 والذي يمثل طريقة للحكم على بنود التقييم ومهامه بالنسبة للصعوبة المعرفية وهي ليست تتابعا جامدا سابق الوصف للتدريس. وبالمثل فإن Where تمثل طريقة لاختبار وتجريب الدروس والوحدات أكثر منها وصفة لإعدادها أو بنائها.

وإذا اتخذنا مائلة حكاية القصة نقول تحتاج القصة إلى خطة أو حبكة Plot وشخصا Characters ومكانا أو موضعا Setting. وهذه هي عناصر القصة - مثل Where تلخص عناصر التصميم. ولكن السؤال هو كيف يمكن تشغيل العناصر في كل أكثر فعالية واستحوادا على الاهتمام بحيث يندمج الطلاب فيها؟ هناك كثير من البدايات الممكنة، والاوساط والنهايات.

وكما يمكن لراوى القصة أن يبدأ بشذرات من حوار أو بشخصية ويعمل نحو تكوين خطة وحبكة (أو العكس بالعكس) ويتصميم العمل أيضا يمكن أن تبرز عبر الزمن، وبعد اتباع كثير من المسارات المختلفة والتتابعات وهكذا، قد يقدم مدرس وحدة بالمهمة النهائية وقد تم عملها في صيغة مبدئية مثل مسودة مكتوبة.



وقبل أن نناقش مضامين كل عنصر من عناصر Where نقدم تعليقا عاما على أهمية معايير التصميم. وعملنا يصل إلى مرحلة هامة. إننا نتحرك من التفكير عما نريد أن نعمله والحاجة إلى إنجازه كمدرسين إلى التفكير عما سوف يحتاج الطالب عمله لتحقيق الفهم - وهو المستخدم النهائي لتصميمنا.

وإذا كنا مصممي برامج Software فإن علينا الآن أن نتأكد أن كل القواعد التي كتبناها وجميع الوظائف التي بنيناها في التطبيق سوف تصبح صديقة للمستخدم، رشيقة وقوية، وبمعنى من المعاني نحن نصمم برامج فكرية بحيث يستخدم الطالب تصميمنا ليحقق وينجز مهام تعلم هامة.

وبقية هذا الفصل سوف تبحث وتستكشف مضامين محددة لطريقة WHERE لخلق ووضع وتنفيذ منهج تعليمي له نوعية جيدة.

### إلى أين نحن متجهون؟ Where Are We Headed?

نحن متجهون بطبيعة الحال لتحدي وترسيخ اتجاه وغرض وأساس عقلائي ومتطلبات أداء ومعايير. إن الغرض من العنصر الأول من WHERE يوازي المرحلة الأولى من التصميم التراجعي، نحن نبدأ بالتفكير على نحو غرضي عن كيفية إظهار إلى أين يتجه التدريس (أي التعلم المحدد الذي نسعى لتحقيقه).

ولكن التحدي أكثر من مجرد التوضيح أو إعادة صياغة أهداف تدريسنا. إن المتطلب الأول للمناهج التعليمية الفعالة والصديقة للمستخدم User Friendly أن يجعل المصمم الأهداف واضحة للتلاميذ. ومثل هذا العمل يعني تحديد الأداءات المرغوب فيها والمعايير التي تكون التحصيل وليس فحسب ما الذي سوف نغطيه ونتناوله.

وفي وقت مبكر في وحدة ينبغي أن نوجه الطلاب إلى الأغراض والالتزامات الأكثر ملاءمة للتقييمات النهائية لفهمهم. ونريد عن طريق التصميم أن نعظم احتمال أن يفهم الطلاب العمل والغرض منه.

### التزامات الأداء، Performance Obligations

يندر أن يعرف الطلاب إلى أين يتجه درس أو وحدة من حيث التزاماتهم الأدائية. أن يعرف الطالب الموضوع والفصول التي سوف تقرأ، وتعليمات كل نشاط، أو أن اختبارة سيطبق عليه في النهاية لا يكفي لتركيز الانتباه، وتوجيه الجهد وضمن أن المرامي فهمت وتحققت.

وبأسرع ما يمكن فى الوحدة أو فى المقرر الدراسى ينبغى أن يعرف الطلاب ليس الأسئلة الشاملة Overarching وحسب بل وكذلك دقائق الأداء النهائى (أى المهام والاختبارات والتعيينات ومحكات التقويم ومعايير الأداء التى تتصل بها، والتى ينبغى الوفاء بها فى النهاية).

وهذا المتطلب أكثر صرامة مما يبدو أولاً. ينبغى أن يكون الطلاب قادرين على الإجابة على الأسئلة الآتية بتحديد وثقة مع تطور العمل:

- \* ما الذى على فهمه بنهاية الوحدة، وكيف يبدو هذا الفهم؟
- \* ما التزاماتى النهائية؟ ما المعرفة والمهارة والمهام والأسئلة التى ينبغى على إتقانها للوفاء بهذه الالتزامات ولإظهار الفهم والكفاءة Proficiency؟
- \* ما المصادر والموارد المتاحة والمتوافرة لمساندة تعلمى وأدائى؟
- \* ما مهتمى المباشرة؟ وكيف تساعد على الوفاء بالتزاماتى الشاملة Overarching
- \* كيف يتصل عمل اليوم بما عملناه من قبل؟ وما الأكثر أهمية عن هذا العمل؟
- \* كيف ينبغى أن أوزع وأخصص وقتى؟ ما جوانب هذا وجوانب التعيينات المستقبلية التى تتطلب أعظم انتباه؟ وكيف ينبغى أن أخطط؟ وما الذى ينبغى أن أعمله بعد ذلك؟ وما الذى له أولوية فى الخطة الكلية للأشياء؟
- \* كيف سيحكم على عملى النهائى؟ وأين يكون أدائى الحالى الأقوى وأين يكون الأصعب؟ وماذا أستطيع أن أفعل للتحسين؟

#### العمل الفرضى أو الأهداف،

كما ترجح الأسئلة السابقة، ينبغى أن يكون العمل غرضياً من وجهة نظر الطالب وبغض النظر عن مدى تجريد الأفكار المفتاحية، أو درجة سداجة الطالب فى المادة أو الموضوع، نحن كمربين ينبغى أن نجسم المرامى والأهداف فى مهام معروفة وعملية وفى معايير يستطيع أن يفهمها الطالب من بداية الوحدة. وينبغى أن يرى الطالب بوضوح غرض كل تعيين أو واجب، بعبارة أخرى أن يتوافر لديه إحساس شامل بالخطة والمصادر أو الموارد المتوافرة لتحقيق ذلك الغرض، ولكى يحقق طالب غرض الوضوح عن الاتجاه أو الوجهة، ينبغى أن يعرف التزامات التقسيم النهائى منذ البداية وكذلك الأسئلة الموجهة أو المركزة التى وراء تصميم العمل.

وفيما يأتي مثال لطريقة توفير مدرس لهذه المعلومات عن *The Catcher in the Rye* لاحظ كيف يستخدم المدرس وصفاً أو بياناً مختصراً وأسئلة مدخلية (تعطى مقدماً) لتوضح إلى أين يتجه العمل، وكيف ينبغي أن يتناول الطالب القراءة وكيف ينظم المذاكرة والدرس وكتابة المذكرات، يقول المدرس لطلاب الصف:

«بعد الانتهاء من قراءة وثيقة لـ *The Catcher in the Rye* سوف تعمل كعضو في لجنة أتراب لمراجعة الحالة في المستشفى الذي يروى هولدن قصته عنها. ومع توافر نص كلمات هولدن، ومواد تتصل به سوف تكتب تقريراً تشخيصياً للمستشفى ورسالة وصفية لولدى هولدن».

والاختبارات القصيرة وتمارين الكتابة الذي ستصف فيه هولدن من منظور شخصية أخرى في الرواية سوف يعمل كبحث لفهمك. وفي نهاية الوحدة سوف تحلل منظور فهمك للرواية كما تعرض أحداثها متسلسلة في صحف يومية.

أرجو أن تستجيب في الصحيفة في نهاية تعيين قرائي وقبل الدرس التالي لسؤالين: ما أهم شيء تعلمته عن هولدن في هذا الجزء من الرواية؟ وما هو أهم سؤال لم يجب عنه هولدن في هذه النقطة من الرواية؟ واستجاباتك لهذين السؤالين سوف يثلان بدء المناقشة الصفية اليومية ونهايتها. وبالإضافة إلى ذلك سوف تكتب سؤالاً ثالثاً مع كل تعيين مثل «ما الذي تفهمه من العنوان؟ ما الملاحظات التي لديك عن استخدام هولدن للغة؟ وما الذي تفهمه من السطر *Allie don't let me disappear* وما المنظر المبكر في الكتاب الذي يذكرك به هذا السطر؟ وما الذي ينبغي أن نستخلصه من ردود أفعال هولدن للفحش الذي رآه مكتوباً في مدرسة فوب *Phoebe's school* وفي المتحف؟».

والأسئلة النهائية للأيام الأخيرة هي: ما الذي تغير في الطريقة التي رأيت بها هولدن مع التقدم في الكتاب؟ وإذا كان الأمر كما يدعى بعض الناس «سوء الفهم لا يمكن تجنبه»، حين تواجه مادة جديدة، فما هي أفهامك الخاطئة عند أي نقطة خلال الوحدة؟».

مع التسليم بقراءتك للرواية، إذا كان عليك أن تدرس هذه الرواية لطلاب العام الدراسي التالي، ما الذي سوف تعمله لضمان أنهم يفهمون الرواية مقابل مجرد معرفة بعض الحقائق عنها؟».

فكر في كيف يختلف هذا المدخل في تناول الأدب عن إستراتيجية المدرس العادى: توزيع نسخ الكتاب، وتزويد الطالب بخطة بالتعيينات والواجبات المنزلية تبين الصفحات التي تقرأ وأمسيات أو ليالي قراءتها. لاحظ أيضا كيف توفر الأنماط المختلفة من التقييم مجموعة كافية من الشواهد للحكم على فهم الطالب.

**استحوذ على التلميذ عن طريق شغفه وبالنقاط المدخلة المثيرة،**

**Hook the Student Through Engaging and Provocative Entry Point:**

إن العمل العقلي والفكرى الذى يؤدى إلى فهم متقدم يتطلب درجة عالية من ضبط الذات ودربتها ومن تأجيل الإشباع. وما يزال كثير من الطلاب يجيئون إلى المدرسة وهم غسبر راغبين إلى حد ما (ولا يتوقعون) أن يعملوا بجهد واجتهاد، ولقد افترضنا تاريخيا أننا نستطيع أن نحل هذه المشكلة عن طريق وسائل خارجية المنشأ مثل جزرة الثناء والمكافآت والامتيازات وعصا التقديرات المنخفضة والعقاب والإذلال العلن.

ونحن نتخذ موقفا مختلفا هنا، إننا نركز على مفاهيم تصميم يخلب أن تدمج الطلاب، وباستخدام معرفتنا بالطلاب، والموضوع أو المادة كأساس، وفضلا عن ذلك، فنحن نعتقد أن العمل المدرسى ذاته يمكن تصميمه ليكون أكثر تشويقا بكثير دون أن نضحى بالدقة. وكثيرا ما يكون العمل المدرسى مملا على نحو لا ضرورة له، وخاصة حين يتألف من أوراق عمل تنمى مهارات لا تتطلب إعمال العقل بالقدر الكافى، أو الاستماع السلبي المفرط- وكل هذا بعيدا عن المشكلات المثيرة للاهتمام وتحديات الأداء الواقعى .

وفى الحق أن طرق إثارة التفكير القوية والتي تحترم الوقت، والتي توفى الاهتمام بالأفكار وتحافظ على هذا الاهتمام قد تحقق التعلم المشوق. ولكى نحقق اندماجا أعظم من قبل الطالب فى التعليم على أية حال، علينا أن نصمم على نحو صريح لتحقيق ذلك.

وتنظيم العمل حول أسئلة ومشكلات قد اقتبس وأشير إليه من قبل كطريقة فعالة لإثارة الطلاب، وهناك أنواع أخرى مما يستحوذ على اهتمامهم مثل أن يعمل الطلاب على حل الغماز وأحاجى وتحديهم لسيحلوا مشكلات عالم الواقع، ودمجهم فى لعب الأدوار وعرض نظريات بعيدة، وتناقضات ظاهرة، وأشياء غير متسقة يمكن أيضا أن تثير تساؤلاتهم وعجبهم وبحثهم.

ولقد قال المربي ليمان 1992 Lyman كلمة بارعة ظريفة ساخرة: «ينبغي أن تكون التبرية حكة جلد من الداخل وليست خربشة سطحية من الخارج Education Should be an itch not a scratch» وهو يفضل استخدام حقائق غريبة ليستشير الاهتمام بالموضوع ويقترح بدء الدرس أو الوحدة بشيء غريب مثل: هل تعرف أنه وفقاً لقوانين الديناميكا الهوائية Aerodynamics لا ينبغي أن تكون النحلة الطنانة وهي نحلة ضخمة قادرة على أن تطير (ويعرض صورة للنحلة وهي تطير) كيف يمكن أن يحدث هذا؟

وأستلنا عن النقاط المدخلية Entry-point Questions فى الفصل الثانى تصلح لإثارة الاهتمام كالتحديات التى تطرح فى التعلم القائم على المشكلة أو عن طريق دراسة الحالة. واللغز نقطة بداية جيدة دائماً. وفيما يأتى مشكلة معدة يمكن استخدامها للدرس فى التعلم القائم على المشكلة يقدم وحدة عن التوسع ناحية الغرب فى منتصف القرن التاسع عشر.

تكتشف نسخة صفراء من المقال التالى من الصفحة الأولى من عدد قديم من نيويورك تايمز محشورة فى كتاب بالمكتبة. وقد بقى منها الفقرة الأولى ولا يوجد عليها تاريخ ولا رقم المجلد. وهى تقرأ على النحو الآتى:

إعادة عقارب الساعة إلى الوراء،

فى تمام الساعة التاسعة بالتوقيت المحلى بالأمس صباحاً أوقف السيد هامبلت James Hamblet المراقب العام لشركة تايمز تلجراف Times Telegraph Company ومدير خدمة الوقت فى شركة وسترن يونين تلجراف Western Union Telegraph Company بندول الساعة المعيارية فى الغرفة ٤٨ فى مبنى «اليونين» Western Union telegraph building ولقد توقف القضيبي الطويل المتألى وكمره بندوله الأسطوانى الثقيل لمدة ٣ دقائق ٥٨ و٣٨ ثانية، وهذه الآلة الدقيقة للساعة توقفت لأول مرة منذ عدة شهور. وتوقفت الأداة الكهربائية لدقائق على الرف بجانب الساعة، ويتوقفها فإن الدقات التى تطابقها فى الأدوات المشابهة فى كثير من محلات المجوهرات والساعات فى المدينة كلها توقفت. وهكذا، فإن الزمن المسجل من قبل ضاع، وعاد البندول الثقيل مرة أخرى للحركة؛ يتأرجع جيئةً وذهاباً فى رحلات لا يتوقف مقدار كل منها ثانية من نهاية الأرجحة إلى النهاية الأخرى، ومع ابتداء البندول استأنفت الآلات أو المعدات الصغيرة فى المدينة كلها لقد غير السيد هامبلت الزمن بمدينة نيويورك وبالولاية.

هل تعرف عما يتحدث هذا المقال؟ سوف نقدم الإجابة فيما بعد. ومتى حل الطلاب هذا اللغز المعين فإنهم يستطيعون على نحو منتج أن يركزوا على الأفكار الهامة الكبيرة - أسباب ونتائج اتجاه الحركة الأمريكية نحو الغرب - وذلك بعد أن تزودوا وتقفوا بالأسئلة والمسائل الخلافية التي نشأت من بحث الطالب واستقصائه وحججه وجدله عن هذا اللغز الذي استخدم للتقدمة.

إن إثارة التفكير تتطلب في الأساس قدرا من الغموض والألغاز، ولننظر لكيفية إثارة أو طرح صانعي الأفلام للأسئلة وإثارتها في عقولنا حيث تبقى بغير إجابة كطريقة تجعلنا نستمر في التفكير والتعجب. وفي ورش العمل Workshops كثيرا ما تعرض الدقائق العشر الأولى من فيلم كن بيرن Ken Burn عن الحرب الأهلية The Civil War لتظهر كيف يعمل هذا الأسلوب في طرح الأسئلة حتى ولو كان وثائقيا. فالمناظر الافتتاحية تصيغ الدمار الذي تحدثه الحرب بصيغة شخصية، وتقدم حقائق مؤلمة ومحدودة عن الذين يصورون في الافتتاحية الدرامية ثم تترك للتأمل والتساؤل والتعجب مع الراوى. كيف نستطيع أن نقتل إخوتنا بهذه الأعداد المذهلة الصاعقة؟.

#### دعوة المشاهد إلى الداخل،

إن ترك بعض الأشياء دون التحدث عنها ودون الإجابة عنها يدعو المشاهد إلى داخل الموضوع ويساعد على صنع المعنى والحفاظ على الميل أو الاهتمام والتفكير، ولننظر على سبيل المثال إذا كان الراوى يفتح فيلما بتقرير ويسان بعض المعلومات عن نصير القضية أو بطلها بهذه الطريقة.

نشأ عالم آثار وشب في بيت عالم متشدد في التسايرخ القديم: ولقد كان كشافا. وبدأ يهتم بعلم الآثار حين قابل بالصدفة بعض الرجال يحفرون حفريات قديمة. ومنذ هذا اللقاء طور أسلوبا مميزا في الملابس وكذلك خوفا لازمه طول حياته من زواحف معينة.

وهنا نجد عرضا تقليديا مسطحا للحقائق مع قليل من الدراما والشذوذات، والدعاية أو الغموض. ولكن المعجيين بثلاثية سيلدج Lucas- Spielberg من الأفلام سوف يتعرفون بسرعة شخصية مثل Indiana Jones وآخر الحملات الصليبية التي تجذب الانتباه على نحو أسر وفكاهى والمليئة بالغموض وبالتوقعات الطائشة الفكهة. الحصان يتحرك حين يحاول إندى أن يقفز فوق ظهره، والأشرار يلبسون أردية بيضاء وينتهى الكشاف بأن يكون لصا.

قابل بين هذه الدقائق العشر المليئة بالأحداث بكتاب مسطح عن السير من النوع الذى بدأنا فى رسم صورة تلخيصية تقريبية له كرسم تخطيطى من قبل . سوف ندرك ما الذى نحتاج عمله لجعل العمل أكثر دمجاً للطلاب دون تضحية بالحقائق .

وعلى سبيل المثال لاحظ المؤلف منذ سنوات مضت مقررا فى التاريخ كانت كل بنيته سلسلة من السير . وقام كل طالب بدوره فى بحث الشخصية التالية وعرض نتائج بحثه ، ثم الاشتراك فى مؤتمر صحفى حيث قام أربعة أو خمسة من لاعبي الدور بالحصول على أسئلة من بقية الصف (يمثلون الصحافة) . وقد تم اختيار سير الحياة لجعل الموضوع : التاريخ الروسى مشوقا ولتتيح الاندماج ويحقق كفاءة الشخصية المثيرة فى مؤتمرات صحفية .

وقد أضاف المدرس لهذه الأدوار المتابعة الدرامية أحيانا والمثيرة فى المقرر الدراسى حيلة شيطانية . حيث أعد مكتبة بها مواد قليلة رائفة وموضع جدل عن الشخصيات موضع الدراسة بحيث يكون على الطلاب أن يعملوا لكى يراجعوا ويفحصوا المراجع وأن يتشككوا فى عملهم . ومما هو جدير بالذكر أن هذا المدرس لم يحاضر قط ، على الرغم من أنه وضع عشرات من محاضراته على شرائط فيديو بحيث يستطيع الطلاب أن يستعيروها من المكتبة .

ولصياغة الأهداف الأكاديمية من خلال عدسات اهتمامات الطالب والمسائل التى تشغله ، كثيرا ما كان المدرسون يرون الطلاب مندمجين بدلا من اتجاه قوامه الحد الأدنى من المسيرة ، ما أقل شىء على أن عمله لكى أنجز المطلوب؟ وعلى سبيل المثال فإن مدرس فنون لغوية فى المدرسة المتوسطة استخدم مقترح مجلس المدرسة بأن يرتدى التلاميذ زيا مدرسيا لكى يدمج الطلاب فى فهم عملية تحليل المسألة أو القصة ، والجدال والحجاج حولها والإقناع بالكتابة والتحدث . ولقد حلل أعضاء الصف المقترح ، وعقدوا مناقشة وحوارا محاكيا لاجتماع مجلس المدرسة وكتبوا خطابات إلى محرر جريدة محلية .

#### ما بعد المتعة إلى الأساس، Beyond Entertaining to Essential

إن التحدى هو أن نشير نحو ما هو أساسى ، ليس لمجرد توفير عمل ممتع . والمقتطف من المقال إعادة عقارب الساعة Turning back The Hands لا يستحوذ على اهتمامات الطلاب فحسب ولكنه أيضا فعال فى عرض أفكار مسائل هامة فى تاريخ الولايات المتحدة . وفى الحق إن الطالب كثيرا ما يثير أسئلة مفتاحية عادة مع فك مغاليق

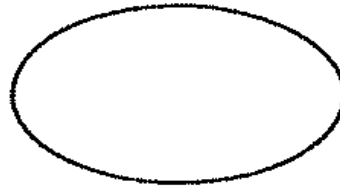
المقتطف، وتمييزه وتحديدته ومناقشته (هل كنت تتساءل وتتعجب عما تصفه بالفعل المشكلة المصطنعة؟ إنه اليوم الذي غيرت فيه الولايات المتحدة توقيتها من التوقيت المحلي الذي يعتمد على شروق الشمس وغروبها إلى توقيت معياري، والذي قسم الولايات المتحدة إلى ثلاث مناطق زمنية. ولقد شجعت السكك الحديدية على هذا بسبب حاجاتها إلى جداول زمنية قومية).

وكثير من المربين الذين خيروا هذه المشكلة الصناعية في ورش العمل يقترحون عشرات من النظريات المعقولة أو المقبولة ظاهرا ولكنها ليست صحيحة. وبناء على ذلك فإنهم قد رأوا على نحو مباشر كيف تنشأ الأسئلة المهمة وكيف يمكن أن تصوغ الدراسة التاريخية والعلمية هذه الأسئلة وتؤطرها. ويمكن أن تكون النماذج المماثلة حديثة مثل (e.g. The Structure of the World Wide Web) أو قديمة (مثل التقويم الجريجوري). وبأى من الطريقتين ينبغي أن يمزج التصميم ما هو مشوق بما هو فعال.

وتمرين آخر في ورشة العمل التي نستخدمها يتضمن ويتطلب سلسلة من الأسئلة تؤدي إلى رسم فن Venn التوضيحي لكي تعالج تحدى التشويق والفاعلية. ويظهر الشكل ٨-١ كيف نبدأ ونحن نسأل متى يكون الطلاب مندمجين إلى أقصى حد وملتزمين بعملهم بصفة عامة وبعملهم المدرسي على وجه الخصوص. بعبارة أخرى، ما أنواع العمل (منحين جانباً تأثير المدرس) الذي يدمج الطلاب ولماذا؟ بعض الإجابات التي يمكن التنبؤ بها (والمكتوبة في الشكل البيضاوي) هما وضع اليدين على المهام Hands on Tasks والأحاجي والجمع بين التعاون والتنافس وتحديات العالم الحقيقي، ولعب الدور ودراسات الحالة والتحدث عن المنتجات والأداءات، والاختبارات في العملية والنتائج، والقدرة على صياغة العمل صيغة شخصية، ولكن السؤال هو: لماذا تنجح هذه الاستراتيجيات في إثارة الاهتمام وزيادته زيادة كبيرة؟

### الشكل ٨-١ بداية شكل فن التوضيحي

متى يكون الطلاب مندمجين إلى أقصى حد في عملهم؟





## إثارة الاهتمام،

الظروف أو الشروط الآتية تلخص معرفتنا عن كيفية إثارة الاهتمام العقلي بالفكرة.

\* العمل الفوري فى الأسئلة والمشكلات والتحديات والمواقف أو القصص التى تتطلب مواهب الفرد، وليس مجرد المعرفة المدرسية. وهذه الطريقة فى التفكير مركزية بالنسبة للتعلم المتمركز حول المشكلة وطريقة الحالة.

\* إثارة التفكير عن طريق الشذوذات، والحقائق الغريبة والأحداث والأفكار المضادة للحدس والألغاز التى تروق للشجاع، وجعل الغريب مألوفاً والمألوف غريباً، ومثال ذلك قراءة الأرض المسطحة Flat Land كمقدمة لمسائل عن الهندسة.

\* الخبرات الصادمة: هذا النمط من النشاط هو الحد الفكرى الخارجى Outward Bound حيث يكون على الطلاب أن يواجهوا المشاعر والعوائق والمشكلات شخصياً أو كمجموعة لكى تنجز مهمة.

\* وجهات نظر مختلفة أو منظورات متعددة فى مسألة واحدة، وعلى سبيل المثال مقرر دراسى فى تاريخ الولايات المتحدة قد يتضمن قراءة من كتاب مدرسى لقطر آخر ليوفر وجهة نظر مختلفة بالنسبة للأحداث الهامة، كما رأينا فى الفصل السابق<sup>(١)</sup>.

## مراعاة الفاعلية،

لقد طلبنا من المشاركين فى الورشة التعليمية أن يلفتوا لا إلى الاندماج فحسب بل وكذلك للفاعلية- الخاصة بهم . ما أكثر دروسهم فاعلية ولماذا؟ ما الذى يحدد ما إذا كان التصميم فعالاً إذا تساوت الأشياء الأخرى؟. والشكل ٨-٢ يظهر كيف تؤطر وتصوغ الأسئلة فى أشكال فن الدائرية.

وهنا أيضاً تكون الإجابات قابلة للتنبؤ، والعمل أكثر فاعلية حين:

\* يتركز على أهداف واضحة وذات قيمة.

\* حين توفر النماذج والتغذية الراجعة.

\* يفهم الطلاب الغرض من العمل وأساسه العقلانى.

\* تتوافر محكات واضحة وعامة ونماذج تسمح للطلاب بأن يراقبوا على نحو دقيق وصحيح تقدمهم.

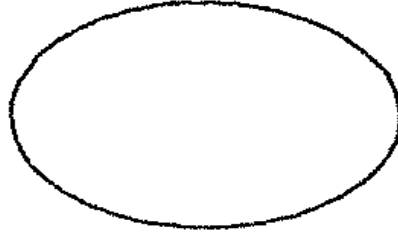
\* تجعل الافكار عيانية وحقيقية من خلال الأنشطة المربية التي ترتبط بخبرات الطلاب وبالعلم بعد حجرة الدراسة .

\* توفر فرصا مبنية في العمل ومرتبطة بتقييم الذات وبتوافقها مستندة إلى التعذية الراجعة .

وأخيرا فإن المشاركين في ورشة العمل يتأملون ويفكرون في الجزء المركزي من رسم فن التخطيطي: وما الذي ينبغي أن يصدق بالنسبة للعمل لكي يكون مستحوذا على الطلاب بدرجة عالية وفعالاً؟ والإجابات سوف تصبح مجموعة مفيدة من المحركات للعمل لتحقيق الفهم بدون التضحية بالصرامة أو بمحتوى مفتاحي أو جوهري . . والشكل ٣-٨ يظهر ويوضح إطار العمل كاملاً .

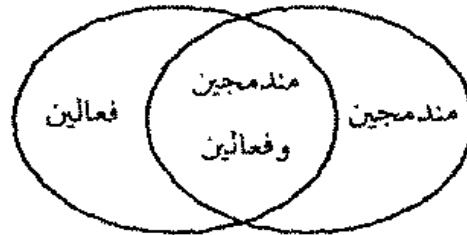
الشكل ٢-٨ رسم فن التوضيحي الدائري للتصميم الجيد

متى يكون الطلاب أكثر فاعلية في عملهم؟



الشكل ٣-٨ تطوير محركات يجعل العمل مستحوذا على الطالب وفعالاً

متى يكون الطلاب أكثر اندماجا وأكثر فاعلية



يستكشف ويمكن ويجهز Explore and Enable/Equip

وهنا نتخذ الإبانة وإماطة اللثام عن العمق والانتساع مكانا مركزيا في عمل التصميم . والإبانة تتطلب تصميم الدروس التي تحرك الاستقصاء إلى ما بعد الملخص الوصفي الواضح المسطح الذي يقدمه الكتاب المدرسي ، ينبغي أن يتشكل الاستكشاف

والتجهيز كلية بحيث يثير ويتطلب المظاهر الملائمة من الفهم، وأن يركز على المرامي النهائية المحددة:

- \* يعرض ويوضح المشكلات المفتاحية التي تتطلب حلا.
- \* يتطلب من الطلاب أن يحفروا نحو الأعمق وأن يتوسعوا لكي يفهموا الأشياء.
- \* يبحث وجهات النظر المختلفة التي برزت.
- \* يتابع أسئلة جوهرية في العمق.
- \* يتعلم الحقائق المتطلبة ويفحص النظريات ذات العلاقة ويحدد ويستقصي المصادر والموارد وينمي المهارات التي يحتاجها.
- \* يستهدف الأداء النهائي، ونماذج الدرس والممارسة وإعادة السرد.
- \* يوفر أكبر قدر من الخبرة المباشرة ممكن بحيث يعطى معنى للأفكار المفتاحية.

#### استخدام المظاهر كأسئلة:

نستطيع أن نستخدم المظاهر الستة للفهم كمجموعة من الأسئلة تطرح على الصياغات المفتاحية في الكتاب المدرسي لاستكشاف الأفكار المفتاحية وليس لمجرد تغطيتها. وتصميمنا يغلب أن يميظ اللثام عن الاستقصاءات والمسائل الخلافية التي تؤدي إلى فهم أفضل للموضوع. وفيما يأتي عينة من الأسئلة لغريبة صياغات وتعبيرات الكتاب المدرسي.

- \* ما النظرية التي وراء عرض فكرة كبيرة؟ وكيف يمكن أن تختبر للتثبت من صدقها ولتسويتها؟ ما النظرية أو المبدأ الذي يكمن وراء هذه الفكرة.
- \* ما القصة التي وراء هذه الحقيقة؟ وكيف حدث أن هذا العرض وضع موضع الجدل والحجاج؟ أو تم تصديقه؟ هل هذا العرض يمكن أن يفسر تفسيراً مختلفاً؟ وما الهام هنا؟ ولماذا يكون لهذا التعبير مغزى؟
- \* ماذا نستطيع أن نفعل بهذه المعرفة؟ وعلى أي مشكلات هامة وأسئلة وألغاز يمكن لهذه المعرفة أن تطبق؟ وفي أي المواقف يستخدم الراشدون والمهنيون هذه المعرفة؟ وما المهام التي تتطلب هذا النمط من المعرفة؟ وما أنواع الاستخدامات التي قد تسيبه صقلا للفكرة نحن في حاجة إليه؟

\* وهل توجد وجهات نظر أخرى إلى جانب وجهة النظر المعبر عنها هنا؟ ومن أى منظور تم هذا العرض أو البيان؟ وكيف يمكن للنقاد والمثقفين أو الذين يختلفون عنا أن ينظروا للمسألة؟ ما المفترض هنا؟ ما المطلوب منا أن نقبله بإيمان وتصديق؟ وهل ينبغي علينا أن نفعل ذلك؟ وكيف يكون الشعور عندما نفكر بتلك الطريقة؟ وما الذى ينبغي أن يختبره الطلاب ليصدقوا هذه؟ .

\* ما الذى أعرفه كطالب مما يجعل هذا العرض للقضية يبدو صادقا؟ يبدو كاذبا؟ وأى معتقداتى وتحيزاتى يمكن أن تجعل من الصعب على أن أصدق هذه الإفادة أو أتشكك فيها؟

وأسئلة مثل هذه تفيد كحث للمدرس المصمم، حيث يدخل الاستقصاء والبحث النشط إلى ما يمكن أن يكون بغير هذا تعلما سلبيا، ويستطيع المدرس إذن أن يحيى التعبيرات فى الكتاب المدرسى ويعيدها إلى الحياة بتصميم خبرات تعلم تدور حول الاستقصاءات والبحوث والمناقشات والمجادلات ولعب الدور وتحولات فى المنظور وهذا قليل من كثير .

واستخدام «يجهز Equip» يؤكد على الدور الحيوى الذى ينبغي أن تلعبه الأنشطة التعليمية والكتب كوسائل للأداء الفعال؟. إن التجهيز Equipping يتضمن أيضا ما يشير إليه على أنه تدريس مركز تركيزا عاليا (أو تدريس للتمكن) مشتق من تحليل أهداف الأداء . وينبغي أن يطرح المدرسون أسئلة على أنفسهم فى هذه المرحلة من التصميم، ما أنواع المعرفة والمهارة وعادات العقل والاتجاهات التى تعتبر متطلبات للأداء النهائى الناجح؟ وما نوع الأنشطة التعليمية التى ستضمن أن يتاح للطلاب فرصة متساوية لإتقان الأفكار والأداءات المحورية؟

والجانب الأكثر تعرضا للإغفال فى التصميم التعليمى هو الحاجة لمساعدة الطلاب على تقييم الذات وتوفيق عملهم ذاتيا وهم يتقدمون، وينبغي أن توفر دروسنا نماذج للأداء المثالى وممارسة فى الفهم واستخدام محركات فى قواعد التقدير المتدرج Rubrics وإستراتيجيات مثل مراجعة وفحص الأثراب لكى يوجهوا التوافق الذاتى (لمزيد من الأفكار انظر ف ٢، ٣ من كتاب Wiggins ١٩٩٨).

### خبرة الأفكار المفتاحية، Experiencing Key Ideas

إن الخبرات المباشرة والمحاكية للأفكار المفتاحية حيوية فى التدريس لتحقيق الفهم . والتحدى للتصميم أن تجعل الفكرة المجردة أو الخبرة البعيدة ميسرة وواقعية وتبدو هامة .

وكمثال من تدريس ليفى Steven Levy يوضح كيف أن الأنشطة الخبرائية أو المحاكاة يمكن أن تبرز مظهر التعاطف (إمباثي) وتدفعه إلى المقدمة.

في سبتمبر ١٩٩٢ حين دخل طلاب ليفى حجرة دراستهم لأول مرة، دهشوا لأن الحجر كانت خالية لا أدراج، ولا مقاعد، ولا كمبيوترات أو أرفف كتب. إنهم مثل الحجاج الذين سيدرسونهم طول العام، سوف يشكل الطلاب بيئتهم الجديدة وفق حاجاتهم وخلال السنة كلها أتاحت لهم الفرصة ليخبروا المفاهيم المحددة في منهج الصف الرابع: فصنعوا أدراجهم ومقاعدهم وكونوا جمعية تعاونية تضم حملة أسهم ووزعوا أرباحا ليمولوا أنشطتهم وزرعوا قمحا وحصدوه ليخيزوا وغزلوا صوفاً لينسجوا حصراً وصبغوه Regional Laboratory for Educational Improvement of The Northeast & Islands, Undated, p. 1.

#### مقدمات متاحة لأفكار مركبة،

لقد استخدمنا الهندسة غير الإقليدية كمثال لموضوع معقد وهام ولكنه مفهوم فهما ضعيفاً، والذي ينبغي أن يكون أكثر بروزاً أن نفهم نظام الهندسة كله. وعليك أن تلتفت إلى الطرق الآتية لكي تعد الطلاب وتهيئهم للموضوع بطريقة مشوقة وميسرة.

\* اطلب من الطلاب أن يحضروا قواعد ألعابهم الرياضية ولعبهم المفضلة. ناقش ما إذا كانت هذه القواعد يمكن تغييرها بحيث تظل اللعبة كما هي. هل يستطيعون أن يحددوا تغيرات أساسية في قاعدة في لعبات رياضية يعرفونها كلهم؟ ولماذا تغيرت القواعد، وما تأثيرها على اللعبة؟ وكف يزيد هذا التاريخ استبصارنا بحيث تصبح فكرة كبيرة ناقشناها في الفصل الأول- حرفة القانون مقابل روحه؟

\* هل طور الطلاب هندسة تقريبية للمبنى الفيزيقي لمدرستهم. بعبارة أخرى ما المسلمات التي يحتاجونها لوصف فراغ البناء والحركة الإنسانية فيه؟ (وواضح في حالات كثيرة أن الخط المستقيم ليس أقصر مسافة عملية بين نقطتين).

\* باستخدام كرة أرضية استكشف مشكلة تحديد طرق الطيران وقلل إلى الحد الأدنى تكاليف الوقود. بين كيف أن الهندسة الإقليدية هي النظام الصحيح لتحديد أقصر المسافات.

## إعادة صياغة كل مظهر: Recasting Each Facet

مرة أخرى يستطيع المدرسون المصممون أن يفيدوا من إعادة صياغة المظاهر الستة كأسئلة تخدم التصميم - أسئلة عن كيف يستخدم الطلاب الخبرات على نحو أفضل وأن يكونوا أحسن استعدادا وقدرة على تحقيق الفهم فى الأداء.

**المظهر (١) الشرح:** ما نوع البيانات، والمشكلات والخبرات التى ينبغى أن يواجهها الطلاب إذا أريد لهم أن يدركوا ما ليس واضحا وأن يواجهوا الأفكار الجديدة والنظريات وأن يختبروها ويتحققوا من صدقها، وأن يبنوا نظرياتهم أو شرحهم. (أو يستوعبوا تماما أفكار ونظريات شخص آخر).

**المظهر (٢): التفسير:** كيف سيتطلب العمل من الطلاب أن يعدوا تفسيراتهم، وأن يشتقوا المعنى، وأن يستكشفوا الأهمية أو يجدوا المغزى فى المادة أو المعرفة؟ وما النصوص والأحداث، أو الناس الذين ييسرون تفسير الطالب ويساعدون على الوصول إليه؟.

**المظهر (٣): التطبيق:** كيف سيتطلب العمل من الطلاب ويمكنهم من استخدام أفهامهم واختبارها فى سياقات متباينة وملائمة حين تتطلبها المواقف الحقيقية والأغراض والجماهير؟ كيف سيثجع العمل الطلاب على أن يقترحوا أو حتى يبتدعوا تطبيقات جديدة؟

**المظهر (٤): المنظور:** كيف تقدم المواد والتعيينات والخبرات والمساقات بحيث يستطيع الطلاب أن يولدوا وجهات نظر متعددة، ليس ذلك فحسب بل وكذلك أن يقيموا تقييما ناقدا؟

**المظهر (٥): التعاطف (إمباثى):** ما أنواع الخبرات المباشرة والمحاكية التى قد تدفع الطلاب أن يربطوها بعمق مع خبرات الآخرين؟ كيف سيساعد العمل الطلاب على أن يحذفوا الكلمات الفارغة والتجريدات ليسجدوا ما له قيمة ممكنة وجدوى فى أفكار الناس وخبراتهم التى قد تصدمهم فى البداية باعتبارها غبية أو غير جذابة أو غريبة؟

**المظهر (٦): معرفة الذات.** ما نوع الخبرات التى سوف تساعد الطلاب على أن يقيموا ذاتهم ويتأملوا ما يعملونه أو ما لا يعرفونه أو يفهمونه؟ وكيف تستثير الدروس عادات عقل الطلاب وتحيزاتهم التى يجلبونها للعمل؟

## تأمل وأعد التفكير: Reflect and Rethink

إن احتمال فهم أكثر تقدما وحنكة يعتمد على أن تدعو الطالب وتطلب منه أن يستخدم على نحو مستمر مفاهيمه ويعيد التفكير فيها، وكذلك في وجهة النظر والنظريات كما اقترحنا مرارا.

وحيث يركز المنهج التعليمي على مهام شاملة ومتكررة وأسئلة، فإن من المعقول أنه يمكن إعادة تناول الأفكار الهامة بل وينبغي أن يتم ذلك. وعند التصميم للفهم فإننا عن قصد نكشف ونبين عن أفكار مضادة لوجهة النظر الخصبية للمنهج التعليمي القائم على مجال خطى وتتابع والتي تنمى التغطية Coverage.

وعلى سبيل المثال، فصل في المدرسة الابتدائية يستكشف فكرة الصداقة، بقراءة القصص المختلفة التي تصور أصدقاء وأفعال صداقة ويشترك الطلاب نظرية للصداقة ويخلقون شبكة مفهوم للموضوع a concept web. ثم يعرض المدرس عليهم مثلا من الشرق الأوسط «عدو عدوى صديقي» ويطلب منهم أن يعيدوا فحص مطويتهم استنادا إلى هذه الفكرة.

وفيما يأتي مثال لوحدة بالمدرسة المتوسطة عن حضارة قديمة. وقد صممت الوحدة حول استقراء يتزايد صعوبة وتتطلب إعادة تفكير في كل من العملية والنتائج. وتستخدم مواد محاكاة ومواد حقيقية ومواد مصنعة.

ويتعلم الطلاب عن ملحمة جلجامش The Epic of Gilgamesh التفكير كعلماء الآثار:

١- قدم الوحدة مستخدما الأسئلة الأساسية ما الحضارة؟ كيف تعرف ما تعرف؟ واجعل الطلاب يكتبون تعريفا مختصرا للحضارة. ويستطيع الطلاب أن يحضروا شيئا يعتقدون أنه يرمز للحضارة كنشاط إضافي.

٢- ويفحص الطلاب في الصف السنث الأمريكى U.S. Penny ويقومون بملاحظات ويكتبون قائمة بالحقائق الملاحظة التي سوف يطلق عليها القريبة من الحقائق Near Facts. ويشاركون الحقائق وما يقرب منها Near Facts لكي يتراكم أكبر عدد ممكن منها. ويمكن استخدام النظارات المعظمة والمجاهر لفحص العملة. وبعد أن يختار كل طالب الحقائق وما يقرب منها ينسخون جميعا كلا منها على بطاقة صغيرة. والحقائق يكون لونها ورديا، وما يقرب منها لونه أزرق.

٣- الطلاب يرتبون طبقات من الحقائق وما يقرب من الحقائق في قاعدة البرج الهرمي وبترتيب البطاقات وإعادة ترتيبها تؤلف حقائق وما يقرب منها لصنع الدعاوى المعرفية، ودعاوى المعرفة تسجل على بطاقات صفراء.

٤- وبعد المشاركة في دعاوى المعرفة الواحد مع الآخر، يقوم كل طالب بتفسير نهائي للسنت *The Penny* ويكتب ذلك على بطاقة خضراء. وهم يعملون هذا العمل في البيت. وبعض الطلاب سوف يقدمون تفسيراً واحداً لكل جانب من هذا الشيء المصنوع. ثم بعد ذلك يعدون تفسيراً نهائياً على بطاقة أخرى من لون مختلف ويكتبون مدخل يوميات عن نواحي القوة ونواحي الضعف في التفسير.

٥- الطلاب يشاركون بعضهم البعض في تفسيراتهم.

٦- وفي المشاركة يجمع الطلاب الحقائق وما يقرب منها استناداً إلى ملاحظة قريبة لمعيار اليورانيوم *Standard of Ur* وهو مادة مصنوعة اكتشفت في وقت مبكر من هذا القرن. واسم هذا الشيء المصنوع لن يكشف عنه للطلاب لأنه قد يؤثر في تفسيرهم. ويستخدم نفس ترميز اللون *Color Coding* المستخدم.

٧- وفي البيت يستخدم كل طالب مطالبات معرفية، وتفسيراً نهائياً للمادة المصنوعة. وينبغي أن يرتب الطلاب جميع الحقائق وما يقرب من الحقائق ومطالب المعرفة المستندة على كل جانب من جانبي الشيء المصنوع في أجزاء منفصلة من البرج، وذلك بغية إبقاء المادة منظمة.

٨- عرض الطلاب أبراجهم الاستقرائية النهائية على الصف. ويشجع الزملاء في الصف على إخضاع صدق التفسير للتساؤل والتشكك.

٩- ويقرأ الطلاب التفسير المنسوب للسير وولي عن معيار اليورانيوم *The Standard of Ur by Sir Leonard Wooley* ويقارن الطلاب في البيت تفسيره بتفسيرهم.

١٠- يكتب الطلاب تعريفاً آخر للحضارة بغية التوصل إلى تعريف أكثر تقدماً وإتقاناً يعتمد على ما تعلموه في العملية الاستقرائية.

١١- يكتب الطلاب مدخلا في الجريدة (في اليوميات) عن نواحي قوة ونواحي ضعف الطريقة الاستقرائية المعتمدة على خبراتهم مع السنت *Cent* وتفسيره المعياري. وتنتهي الوحدة بمناقشة لعنوان (كيف نعرف ما نعرف؟).



- إعادة التفكير كعنصر فى التصميم يدفع الطلاب بعد تنمية وتطوير فكرتهم المبدئية، وتفسيرهم ومفهومهم أو نظريتهم أن يتوصلوا إلى معنى:
- خبرات لها علاقة بهذه الخبرة ولكنها مختلفة.
- تحولات فى المنظور (وجهات نظر الناس المختلفين والكتب والنظريات والأحداث).
- الحقائق الشاذة، والشذوذات أو المفاجآت.

### اعرض وقوم Exhibit and Evaluate

أظهر وقوم الأفهام والنتائج والحلول عن طريق نواتج أصيلة وأداءات تتضمن وتتطلب سياقاً له معنى، وغرضاً واضحاً، وجمهوراً (حقيقياً أو محاكياً) قوم على أساس الجودة والفاعلية.

وكما جادلنا وسقنا الحجج خلال الكتاب، فإن التقييم النهائى يفيد فى تعزيز المعنى الفعلى للفهم، وبالتالي أن تدرس للطلاب ما تحاول وما تسعى إليه. ولا يرى المدرسون أحياناً أن حديثهم أى مقاصدهم المقولة (وأريدك حقيقة أن تفكر تفكيراً ناقداً فيما تقرأ) لا تنعكس دائماً فى فعلهم - الاختبار الأخير. (تخير أفضل إجابة عن كل سؤال من الأسئلة العشرين بعد قراءتك للقصة الأخيرة).

مرة أخرى حين نفكر تفكيراً صريحاً عن أنسب التقييمات للفهم باعتبارها مهام الأداء والمشروعات - من المحتمل أن ندرك تطابقاً أعظم بين الوسائل والغايات. وبالتدريس لتحقيق أغراض معروفة مجسمة فى مهام أدائية فى الوحدة أو المقرر الدراسى كيف نقيم الإشارات التى تدل على ما نعلى من قيمته وماذا نقيم؟

وفضلاً عن ذلك فإننا إذا رسخنا محكات التقويم ومعايير الأداء منذ البداية، فإننا نعمل بأولويات واضحة وصريحة يمكن أن تثقف وتعلم التلميذ وتزيد من توافقه الذاتى. وهذا التحديد يزود الطلاب بإجابة واضحة ومعلنة عن أسئلتهم المستمرة: ماذا نتوقع؟ ما جودة ما نعتبره جيداً بالقدر الكافى؟ ما العمل الممتاز؟

وثمة سؤال نمطى آخر، ماذا علينا أن نعمل لكى نحصل على الدرجة العليا؟ يمكن أن تصاغ على نحو مختلف: هل تعرف، أن الطالب يعرف كيف يبدو الشاهد على الفهم؟ هل أظهرت دليلاً وشاهداً على الفهم؟ بعبارة أخرى: تقييم الذات، (ويحتمل التوافق) ينبغى أن يكون مركزياً فى أى تقييم تكوينى أو تجميعى إذا كان على المدرس أن يقيم فهم الطالب تقيماً تاماً.

وتوفر المظاهر الستة محكات تصميم مفتاحية. وينبغي أن يتأكد المصمم من أن المهام النهائية وكذلك العمل الممكن Enabling يتطلب أداءات عند جوهر وقلب كل مظهر، وأن مراحل الاستكشاف والصقل في العمل تتطلب من التلميذ أن يطور، ويحتمل أن يعيد التفكير في النظريات وأن يفسر الأحداث والوقائع وأن يواجه منظورات متعددة. ولا يوجد درس مفرد أو وحدة يحتمل أن تعكس المظاهر الستة جميعاً غير أن مقرراً دراسياً كاملاً سوف يتناول المظاهر الستة على نحو دورى مرات كثيرة.

وفيما يأتي مثال لوحدة من المدرسة المتوسطة في الرياضيات تتناول مظاهر كثيرة من الفهم وكذلك اتباع خطوات طريقة WHERE على نحو متسلسل. وهذه الوحدة عن كسب الجائزة التي قدمها فوستر David Foster تتضمن وتتطلب دراسة النظم<sup>(٢)</sup>.

مقدمة: يقرأ الطلاب (الطريق الذي لم يتبع The Road Not Taken قصيدة وضعها فروست Robert Frost ويحللون معناها. وهذا المدخل المبدئي في الجريدة (اليوميات) سوف يراجع في التقييم النهائي. نظرة تمهيدية للمشكلة Preview Problem «ساعة الذروة في المرور» إذا أعطيت الطلاب خريطة وموقفاً مشكلاً، سيحددون أفضل طريق للسفر ووقته لضمان الوصول في الوقت المحدد.

الدرس الأول: السير اليومي: يقدم للطلاب أمثلة من شبكات العمل Network ويفحصون الممرات أو الطرق التي يسرون فيها كل يوم ويرسمون على الأقل صورتين أو خريقتين مختلفتين تمثلان شبكاتهم اليومية.

الدرس الثاني: التقاطعات والطرق: كل زوج من الطلاب يلعب سلسلة من الألعاب تتضمن وتتطلب رسومات توضيحية، ويعمل الطلاب لبدءوا إستراتيجيات تؤدي إلى الكشف. ويستخدمون خبراتهم للتوصل إلى تأملات عن طريق المسارات، ثم يكونون رسومهم التوضيحية والبيانية ويحللون الطرق والمسارات الممكنة.

الدرس الثالث: أقصر الطرق: يعطى مجموعات الطلاب خريطة وأسئلة ويفحص الطلاب الخريطة باحثين عن أقصر الممرات من البيت إلى المدرسة، وأقصر الطرق من حيث الدقائق المستغرقة، ومسارات لتجنب إشارات المرور وإشارات الوقوف.

الدرس الرابع: عد الطرق: يستخدم الطلاب برنامج الكمبيوتر (Logo) لتحديد وتمييز عدد المسارات الممكنة في المدينة، ثم يكتبون تقارير عن نتائجهم.

الدرس الخامس: اجمع العصي: يندمج الطلاب فى سلسلة من الألعاب تتضمن عصيا Sticks عبر المر.

الدرس السادس: جولة أو رحلة فى منطقة الخليج: يعمل الطلاب كمديرين للرحلات والجولات والزيارات فى مكاتب للسياحة. ومهمتهم أن يصمموا جولتين لزيارة المواقع المختلفة ويعبروا الجسور الخمسة الأساسية التى تجتاز الخليج وتعبيره. وتصمم المجموعات مسالك وطرقا للجولات باستخدام خرائط المدينة التى تحقق أهداف المكتب.

الدرس السابع: أعمال عامة: يشرح الطلاب قائمة بأربعة مواقف تتضمن جولات تسلك أفضل الطرق.

الدرس الثامن: الانتقال: ثلاثة بدائل للانتقال معروضة فى صيغة سردية. ويفحص الطلاب التكلفة والوقت والمسائل البينية.

الدرس التاسع: موقف الحافلة: بالنسبة لكل طالب فى الفصل، تبحث المجموعات أفضل الطرق الممكنة لحافلة المدرسة، والعدد الأمثل من الحافلات والتكلفة المترتبة على ذلك.

الدرس العاشر: النقل والعبور السريع: يختار الطلاب مهمة من ثلاث مهام: يصممون نظام عبور ونقل سريع لحوض لوس أنجلوس، أو نظام نقل وعبور سريع لآى مجتمع محلى، أو تصميم شبكة معقدة فى موضع آخر - (e.g. airplane hub-and-spoke system or Federal Express distribution center) وهذا الدرس يتطلب بحثا وتحليلا للتكلفة - العائد وعرضا تحريرا وشفويا.

تأمل أخير: مرة أخرى اقرأ قصيدة فروست Frost من اليوم الأول واكتب مدخلا أو نبذة فى اليوميات.

والشكل ٨-٤ يظهر مخططا ملخصا لوحدين استنادا إلى الإطار Where. ويتوسع فى مثالين استخدمنا من قبل: مشكلة المنطقة الزمنية المصطنعة واستقصاءات أو تساؤلات الهندسة.

### عودة لوحدة التغذية:

الموقف: كان المدرس جيمس قد بدأ فى تصميم وحدته عن التغذية فى الفصل الثانى. وهو الآن ينظر فى ما الذى قد يضيفه إلى تصميمه أو يعدله فى ضوء المحركات

والتوجيهات التي تقدمها طريقة Where وحين أفكر أنني قد ثبت التصميم أجد الآن أن تفكيرى عن وحدة التغذية قد امتد بالطريقة Where وإليك أفكارى الحالية:

W- إن عملية التصميم الارتجاعى قد ساعدتني على أن أوضح إلى أين أنا ذاهب بالوحدة. والآن أحتاج أن أفكر في كيف أساعد الطلاب على أن يعرفوا إلى أين يتجهون، والسبب الذي يجعلني أفكر في أن الأسئلة الأساسية وأسئلة النقاط المدخلة سوف تساعد على توفير الاتجاه، وخاصة أنني أخطط لوضع هذه الأسئلة على لوحة الإعلان بحجرة الدراسة. ولكن يحتمل أنني سأجعل الأهداف أوضح بتقديم مهام التقييم، ومشروع ومحكات التفويم وقواعد التقدير المتدرجة في وقت مبكر في الوحدة.

ومع وجود أهداف الأداء هذه في العقل، أمل أن يرى الأطفال بوضوح أكبر غرض الدقائق أو الأشياء المعينة التي سوف يتعلمونها- مجموعات الطعام، هرم الطعام، وكيف يقرأون معلومات التغذية على الملصق الذي عليه اسم الطعام، والأشياء التي يحبونها.

H- وأنا أحب مقترح البدء بالاستحواذ على انتباه الطالب Hook، أى بشيء يستولى على ميل الطالب في الموضوع. وكتابنا الدراسى الخاص بالمواد الاجتماعية به قسم عن المستكشفين، وهذا الجزء سوف يعمل عملا جيدا فيما أعتقد. فالاطفال يحبون الألغاز وهذا واحد منها- قصة البحارة في القرن السادس عشر والسابع عشر الذين أبحروا في المحيط. ولقد تعرضوا لمرض غريب، يطلق عليه البلاجرا Scurvy أثناء الشهور الطويلة التي قضوها في السفن، ولكن حالتهم تحسنت على نحو كبير متى ما عادوا إلى اليابسة.

ومتى تعلم الأطفال أن المرض نتج عن نقص فى فيتامين C وأن استهلاك الفواكه الطازجة والخضروات هو العلاج. سوف نكون مستعدين لفحص دور التغذية فى الصحة.

E- وأعتقد أن دروسى الجديدة سوف تمضى بعيدا لتجهيز طلابى لاداء المهام والمشروع، وأعتقد أيضا أن تدريسى سوف يتركز بدرجة أكبر ويتبلور الآن متى فكرت وتأملت الإلهام المرغوب فيها والشاهد التقييمى الذى أحتاج جمعه.

الشكل ٨-٤ تطبيق Where

تطبيق في التاريخ/نظم الحكم	تطبيق في الهندسة	Where تتابع
مقاومة التجمع الضخم للرسامين Antitrust وتنظيم الحكومة للأعمال، ضروري أم إقحام وتدخل.	هل اكتشفت الهندسة أم اخترعت؟ المهمة، كتابة مقال وعمل بحث	إلى أين نحن متجهين؟
رابطة حديدية، Microsoft- Dos لتصنّف واستعراض الحرب، تنظيم الحكومة لتطور الإنترنت في ماليزيا وسكاندينافيا حسادث PBL الفساض وأدائه المنوعة. مقال من نيويورك تايمز عن تغيير السياسات في كل نيويورك. لماذا؟ ومتى؟	تمرين على رسائل غريبة (PBL) متبادلة خشية إثارة نشر عمل في الرياضيات خلافاً (عن الهندسة غير الإقليدية) حادثة جورج برث خفاش القطران الصنوبري هل تستطيع أن تفسر قواعد اللعبة وأن تظل اللعبة كما هي؟ أي نفس اللعبة؟	استحوذ Hooks (تصميم العمل للدمج وبناء الاهتمام في التعليمات المتناحية)
من الذي اخترع مناطق الوقت؟ ولماذا؟ وكيف تم التوصل إليها؟ وما أثرها؟ نفوذ السكك الحديدية وسلطانها دور الإعلام التوسع في اتجاه الغرب	بعض العمل في البرهنة على النظريات في الهندسة البديلة، والمسائل الخلاقية والبحث يتطلب حل لقررسائل عن الهندسة (كتبها بوليا وجاوس Bolya and Gauss).	Explore equip يستكشف ويجهز (ليصمم العمل ليستحك التعلم ويشحن التفكير ويرسخ جدول الأعمال والقرص)
قراءات للمثورة ١٨٢٠ - ١٨٨٠ دراسة الثورة الصناعية والتوسع في اتجاه الغرب ومتى ما حل الصف المشكلة فإنه يستكشف التاريخ كله يطرق تستند إلى النص أو الكتاب الدرسي.	المسلمات المتناحية والنظريات تاريخ مسلمة التوازي وأهميتها، قراءة كلاين Kline للهندسة الإقليدية وفسير الإقليدية.	المهام والتعيينات التي تبنى المعرفة والقدرة
مزايا وعيوب قوة أصحاب الأعمال وقوانين مقاومة التجميع الضخم لرأس المال. اكتب افتتاحية، خطاباً للمحرر، أو مقالاً عن كيف أثر تغيير الوقت في أريجة أو خمسة من الناس في الولايات المتحدة، أو كيف أثر مقال إخساري ببرز العيد الخامس والعشرين، والنسوي لتفسير الوقت اكتب ثبناً بمزايا وعيوب الضبط الحكومي للموارد العامة مقابل الضبط أو السيطرة التجارية.	Mathematics in Western Culture المسلمات وأهمية الهندسة هل اكتشفت الهندسة أم اخترعت؟ لماذا تغيرت الإجابة عبر الزمن؟ ما الفرق الذي تحدثه الإجابة؟ اكتب ورقة تضم بحثك في هندسة أخرى واحدة على الأقل	Refine and Rethink صقل وأعد التفكير Exhibit and Evaluate اعرض وقوم

R- يحتمل أن يكون جزء إعادة التفكير فى تصميم الوحدة هو أعظم ترويح عن النفس بالنسبة لى . فبالإضافة إلى أنتى حين أستخدم التنقيح كجزء من عملية الكتابة، ندر أن أسأل طلابى رسميا أن يعيدوا التفكير فى الأفكار التى أناقشها، ومع ذلك فقد بدأت أتحقق من مدى ما يمكن أن تكون عليه من أهمية .

ولقد برز سؤالان مثيران للاهتمام فى مناقشة مع المدرسين . وأحدهما أو كلاهما ينبغى أن يكون عند وسط الوحدة ليستحدى الطلاب ويدفعهم لصقل وتدقيق وتنفيذ فكرهم عن الأكل المغذى Nutritious وإذا سمح للأطفال أن يأكلوا أى شىء يريدونه، هل سيأكلون طعاما (ديتا) متوارنا؟ وهل الحيوانات تأكل أطعمة تزودها بحاجاتها التغذوية؟

وتشير هذه الأسئلة إلى سؤال أساسى آخر هو: هل الطبيعة تقود الكائنات الحية فى اتجاه الأكل المغذى؟ إن هذه التساؤلات ينبغى أن تستثير المناقشة وإعادة التفكير وتؤدى إلى أسئلة مشوقة لمزيد من البحث .

E- إن المهام الأدائية ومشروع قائمة طعام المعسكر والذى يمثل الذروة سوف يتيح للطلاب فرصا عديدة ليظهروا لى أنهم يفهمون الأكل الصحى وهو المرمى الأساسى للوحدة . وقبل التقويم سوف أدمج الصف فى مراجعة أتراب a Peer Review لقوائم طعام المعسكر فى مجموعات تعلم تعاونى بحيث يتلقى الطلاب تغذية راجعة، وسوف أسمح لهم بوقت لمراجعة قوائم الطعام قبل موعد تسليمهم القوائم النهائية .

وأخيرا سوف أطلب من كل طالب أن يكمل تقويمين ذاتيين- أحدهما عن قائمة طعام معسكرهم مستخدمين قاعدة التقدير المتدرجة Rubric، والثانية تأمل وتعليق على ما إذا كانت عاداتهم الشخصية فى الأكل قد تغيرت بسبب ما تعلموه أثناء الوحدة . وهذه الأنشطة ينبغى أن تبلغ بالوحدة غلغا ونهاية فعالة .

وأعتقد أن وحدة التغذية قد تحسنت بالتأكيد باستخدام أسلوب Where، وأنا أنوى استخدامه حين أخطط وحدات أخرى، وأنا شغوف لرؤية النتائج التى يحققها مع الطلاب .

### تغيير دور الكتاب المدرسى:

واضح أننا نغير دور الكتاب المدرسى، من كتاب مقدس إلى مخطط تمهيدى للممكنات ومصدر وكتاب مرجعى للملخص الأفكار .

والكتاب المدرسى فى دوره الجديديد يساند ويدعم العمل الغرضى المرى عن طريق تركيزه على الأسئلة الشاملة Overarching ومهام الأداء وليس التغطية Coverage. والآن هو وسيلة للطلاب ليتناولوا ويعالجوا غايات ونهايات واضحة صيغت وأطرت كأئلة ومهام، وللمدرس كى يراجع الفهم كما ييزغ من البحث والتساؤل.

ولقد كانت إحدى التوصيات الرئيسية لتقرير كارنيجى عن التعليم الثانوى عام ١٩٨٣ أنه طالب بمزيد من مواد المصدر الأولى وبمزيد من الخبرة المباشرة عن كيف أصبحت المعرفة معرفة، والتقرير يناقش نواحي قصور الكتب المدرسية.

ومعظم الكتب المدرسية تعرض على الطلاب نظرة للواقع مبسطة بدرجة عالية، ولا تقدم لهم تقريبا أى استبصار فى الطرق التى تم بها جمع المعلومات وتفصيل الحقائق. وفضلا عن ذلك فإنه يندر أن تنقل الكتب الدراسية للطلاب خصوبة الأعمال الأصلية وما تتسم به من إثارة (Boyer, 1983, P. 143).

والشكل ٨-٥ يقدم مرشدا مختصرا، كمؤشرات للتفكير عن طريق استخدام كتاب مدرسى حين يكون الهدف هو الفهم عن طريق الإبانة وإماطة اللثام وعدم التغطية مقابل التغطية.

#### محلير من فكرة خاطئة:

أحب أن أمضى إلى عمق أكبر، ولكن على أن أغطي المحتوى، وهذا يستغرق وقتا طويلا! ونحن نعتقد أن هذه العبارة معقولة، ولكنها غير صحيحة وتستند إلى سوء فهم عن العلاقة بين النتائج والتدريس.

إن جذر سوء الفهم هو المشكلة الحقيقية التى تتمثل فى القيام باختبارات صعبة وتحديد أولويات فى التعليم والتدريس كله تتضمن وتتطلب اتخاذ قرار جزئى عما لا ندرس أو نؤكد، وجميع التدريس يتضمن ويتطلب الشعور بأننا نقوم بتضحيات عظيمة لتحقيق الفهم المرغوب فيه والمحتمل. ولا يوجد مدرس جيد يشكو قط من طول ما لديه من وقت.

إن الذى يغطى المادة Cover يتصرف فى ظل وهم ونحن نعتقد أن الكتب الدراسية والتدريس الذى يدفع إليه الاختبار يعملان فى ظل مسلم آخر افتراضى

الشكل ٨-٥ مقارنة إمادة اللثام عن الكتاب المدرسي وتغطيته

إمادة اللثام	التغطية
الكتاب يخدم كمصدر وكتاب مرجعي ومحور للاستقصاءات والأداءات.	الكتاب هو مخطط المنهج الدراسي Syllabus.
الأفكار الأساسية تقترح أنواع الأداءات التي يمكن للكتاب أن يكون أحد مصادرها.	ينظر إلى التقسيم كاختبار يستند كلية على ما نص عليه الكتاب، وكثيرا ما يتضمن استبعاد استخدام الاختبارات التي يوفرها الناشر.
يفسر الكتاب على أنه يقدم ملخصا مساعدا للإجابات على أسئلة أساسية وأسئلة الوحدة، ولكنه أيضا موضع لإجابات أخرى تثار وتستكشف.	إن عمل الطالب هو أن يعرف الكتاب، ولا توجد أسئلة شاملة Overarching (أي تغطي مدى عريضا من الموضوعات والاهتمامات والأنشطة ... إلخ).
تقرأ أجزاء من الكتاب لتساند الأهداف الكلية الشاملة، وليس بالضرورة لتتبع صفحات الكتاب كلها.	الكتاب يقرأ بغية المضي من الغلاف إلى الغلاف دون غرض شامل بعيد المدى وإن تفاوتت هذه البنية أو القصد قلة وكثرة.
يرى الكتاب المدرسي كمصدر يكمل حسب الحاجة بمواد مصدرية أولية.	لا تستخدم المواد المصدرية الأولية.
يوفر الكتاب المدرسي ملخصا للتعليمات المرغوبة، والتي من أجلها يبحث عن الدروس النشطة والبحوث والمشكلات بحيث تؤدي إلى الملخصات، بالإضافة إلى المحاضرات التي تقدم.	ينظر إلى الكتاب المدرسي على أنه مذكرات المحاضرات في مقرر دراسي تسيطر عليه المحاضرات.



لم يختبر، مؤداه أن التغطية Coverage تعظم تقديرات الاختبار، وفي الحق أن الدراسة العالمية الثالثة للرياضيات والعلوم Third International Mathematical and Science Study (TIMSS) تكشف عن أن العكس صحيح. وأن قدرا كبيرا ببساطة يتم المرور عليه دون بحث واستقصاء وأن الطلاب الأضعف يختلط عليهم الأمر ويضيعون. وأن الذاكرة يكون عبثا باهظا في غيبة أسئلة مركزية وأفكار أساسية يتم تنظيم التساؤلات والإجابات على أساسها. وفي النهاية تقوم التغطية على مغالطة متمركزة حول الذات: إذا تحدثنا عن مادة وقرأنا عنها فإننا نملكها (أو كما قال مدرس يأحدي المدارس الثانوية أننا نعرف الموضوع متى تكلمنا عنه، أي تدريس الشيء بذكره).

والتغطية أو معالجة موضوعات المادة كلها تحقق هدفها. ففي غيبة أسئلة وأفكار وطرق مرشدة قصد بها أن تتكرر وتثقف وتحقق التعلم كله يترك الطلاب ليخمنوا الأكثر أهمية، وما الذي سوف يختبر وتعكس نتائج الاختبار هذا النقص أو القصور، حتى حين يكون التدريس جيدا في الجوانب الأخرى.

إن تسويغ احترام الوقت لهذا النوع من تغطية المحتوى هو ما تقتضيه خطة المنهج والاختبارات القادمة على نحو ما. ومع ذلك فإن المدرسين الذين يدعون هذه الدعوى يندر أن يضعوه موضع الفحص الناقد. أينبغي أن نفكر أننا ندرس تدرسا أسوأ لكي يحقق الطلاب تقديرات اختبارية أعلى؟ هذا هو المتضمن في الأساس العقلاني أو التسويغ الذي يقدمونه. ولكن دعنا نتوقف ونعيد التفكير في هذا الفهم.

ما طرق التدريس التي تضمن أعظم احتفاظ بالحقائق واسترجاع لها؟ بالتأكيد ليست تلك التي تتألف أساسا من محاضرات وقراءات غير مترابطة ودون معرفة مرتبة حسب الأولويات محتوى على أفكار شاملة أو أهداف أداء توجه أخذ المذكرات والدرس والمذاكرة. والاسترجاع يعتمد على أفكار لها معنى ومرتبة حسب أولويات واستخدامات تنظيم ما يتذكر ويحفظ.

حين نقارن حجرات الدراسة التي حققت أعلى تقديرات في الاختبارات بتلك التي حققت أقل التقديرات، هل ترى قدرا أكبر من الإبانة والعمل المستند إلى الأداء في الحجرات الدراسية الأولى أو في الأخيرة؟ من الخبرة يتضح أن أفضل تقديرات الاختبارات ترتبط بأشكال التعليم الأكثر تنوعا ونشاطا وذات الصيغ العقلية أو الفكرية المثيرة، وأن أسوأ التقديرات تخرج من حجرات دراسية تعتمد على أوراق عمل شديدة التبسيط ومشكلات في الواجبات المنزلية ليس لها غرض أكبر، وأنواع من العمل من قبيل، انقل مذكراتي من على السبورة، وتدعم بحوث حديثة قام بها Hewmann 1996 وملاؤه فكرة أن العمل الأكثر أصالة يؤدي إلى أن الطالب يؤدي أداءً شاملا أفضل.

هل المدرس الذي يغطي المحتوى فحسب أجرى بحوث فعل تسوغ هذا المدخل وأسفرت عن نتائج تتساوى من حيث الأفضلية - بحيث تحدد الصيغ وتنوع التدريس الذي يعظم تقديرات الاختبار؟ قلة من المدرسين أجروا بحوثا نظامية تتناول ممارستهم. وبدلا من ذلك فإنه يزداد ارتياحهم واطمئنانهم لعاداتهم والتي تتطور دائما مع تعرض قليل لطرق التدريس الأخرى. وهم يحسون أن المداخل الجديدة في التعليم سوف تضر بالنتائج. وهذا خوف معقول. ولكنه ليس نفس الشيء تماما مثل أن يتوافر لديهم شاهد على أن مدخل التغطية Coverage قد برهن على أنه الأكثر فاعلية.

فالتغطية إذن تعمل في ظل منطق خاطئ، منطق يشي بسوء فهم وخطأ في القصور عن السبب والمسبب في صدق الاختبار. ونحن نخلط بسهولة بين الارتباط والسببية؛ ذلك أن نتائج أسئلة الاختبار القصيرة الإجابة ترتبط مع الأداء المهم والتدريس لتحقيق النجاح في البنود في طريقة التغطية لا يتسبب في أداء هام.

وعلى سبيل المثال، قد يكون من المضحك أن تتدرب على الفحص الجسمي الذي يقوم به الطبيب لتجتاز هذا الفحص وتبدو سليما صحيا وجيد الصحة، والواقع عكس ذلك: إذا كنا أصحاء جسميا وذوى لياقة جسمية ونقوم بأشياء صحية فسوف نجتاز الفحص، وبنود الاختبار الجسمي لم يقصد بها أن تدرس

وتحفظ وإنما تفيد كمقاييس غير مباشرة لحياتنا الصحية السوية. وترتبط إجابات الاختيار من متعدد مع القدرات والأداء الأكثر واقعية، ومع ذلك فإن إتقان البنود لا يسبب الإنجاز.

وأخيرا فإن الاختبارات المقتنة لم توضع لكي تُدرّس لاجتيازها. وفي الحق أننا نفسد معناها إذا درسنا للنجاح فيها. وبدلا من ذلك لقد قصد بها أن تكون أيسر الطرق الممكنة لاختبار المعرفة، التي درست ولّمت في حجرة الدراسة واكتسبت على نحو غير مباشر وبدون تكلفة باهظة.

وعلى الرغم من أننا قدمنا مجموعة من المحكات والتوجيهات لعناصر التصميم الجيد، فإننا مارلنا نحتاج لاستكشاف تصميم المنهج ككل. سواء كان الكتل هذا وحدة، أو مقررا دراسيا أو برنامجا، وينبغي أن نلتفت على وجه التحديد إلى تنظيم المنهج التعليمي وتدفعه بحيث نراعى الحاجة لإماتة اللثام (الكشف) Uncoverage والتكرار، Iteration والتماسك من وجهة نظر المتعلم. ولكي نفعل هذا كله يتطلب الأمر إعادة التفكير فيما نعنيه بمنطق مساق الدرس والدراسة، وسوف نتحول لمعالجة هذا التحدي الآن.

## هوامش:

١- سوف يقدم الفصل التالي وحدة بنيت على أساس هذه الاستشارة وفي كتاب: التدريس للفهم Teaching for Understanding وهو إطار عمل طوره باحثو هارفرد في المشروع زيرو Project Zero نجد هذه الفكرة قد لخصت كجزء مما أسموه «توليد موضوعات» Topics Generation ومحكان من المحكات الأربعة: أن تثير الوحدة اهتمام الطلاب وأن تكون متاحة وميسرة لهم، وأن تكون مشوقة للمدرس (Wiske, 1997, pp63- 64).

٢- هذه الوحدة حصلت على جائزة دودج Geratdine R. Dodgo Curriculum Design Award في تصميم المنهج في الرياضيات التي أشرف عليها مركز التعلم والتقييم وبنية المدرسة، Center on Learning Assessment, and School Structure.

قد نحصل على قدر كبير من المساعدة في اختيار المادة المناسبة حين نلتفت إلى شغف الملاحظة وقوتها في متابعة قصة أو مسرحية. وتكون الملاحظة نشطة عند ذروتها حينما توجد حبكة قصصية تثير الاهتمام ومشوقة، لماذا؟ لأن ثمة «توليفة» متوازنة بين القديم والجديد، بين المألوف وغير المتوقع. . وثمة بدائل مطروحة، ولكنها تركت غامضة بحيث يطرح السياق كله سؤالين: ماذا حدث بعد ذلك؟ وعن أى شيء تمخضت الوقائع؟ وحين يندمج فرد في عمل شيء أو القيام بفعل، فثمة موقف مماثل. وسوف يسفر ما هو موجود أو حاضر عن شيء، ولكن ما هو الشيء المشكوك فيه. إن الأحداث تكشف عن نجاح أو إخفاق، ولكن توقيته أو طريقته غير مؤكدة، ومن ثم فإن الملاحظة الدقيقة والمكثفة ركزت على البناء. وحتى حين تكون المادة الدراسية من نوع غير شخصي بدرجة أكبر، فإن نفس المبدأ عن الحركة والمضى نحو حل عقدة القصة أو المسرحية قد ينطبق. ومجرد التفسير في الخبرات والمواقف لا يكفي وينبغي على التغييرات (مثل أحداث القصة الحسنة الترتيب أو الحبكة الجيدة) أن تحدث بنظام تراكمي معين (Dewey, 1933, p253).

### مشكلة التتابع: The Problem of Sequence

حين يركز المنهج التعليمي على مشكلات وأسئلة هامة فإن غرضها شاملا لتعلم الطالب وأدائه يكون قد ترسخ. واندماج الطالب وإعادة التفكير تكون له الأولوية حين تسترشد تصميماتنا المنهجية بالمحكات التي تتمثل في طريقة Where كما اتضح في الفصل الثامن.

وما زال المصممون يحتاجون إلى توجيه فيما يتعلق بطريقة تخطيط الوحدات الفردية بحيث تؤدي إلى أن يفهم الطالب فهما أعظم. إذن علينا الآن أن نواجه السؤال الخاص بالتتابع في تصميم المنهج التعليمي.

إن مناقشتنا المستمرة للحاجة لإعادة تفكير مستمرة تمثل تحديا، وكذلك الحلول الممكنة. والتنظيم النمطي للمنهج التعليمي - المجال (المدى) والتتابع - يوفر مسيرة

خطية فى موضوعات المحتوى . أوهو منطق الشرح المفصل والصبور (المظهر الأول). ولكن نظريتنا فى الفهم تقترح وترجح نوعين آخرين من المنطق على الأقل لهما طبيعة مكررة Reiterative قد ينظمان التعلم على نحو أكثر ملاءمة: منطق القص أو السرد (المظهر ٢) أو التفسير، ومنطق التطبيق وتحليل المهمة (المظهر ٣).

وهاتان الطريقتان البديلتان تتمتعان بقداصة القدم من حيث تصورهما للتدريس . ولكنهما تنضجان وتنموان بترتيب مختلف وغير خطى . وشرح مبدأ العرض والطلب باتباع تتابع خطوة خطوة، يختلف عن دراسة حالة عن العرض والطلب، ومحاضرة عن البورصة لها منطق مختلف عن تعلم حقيقى لاستثمار الأموال . وحتى حين يكون محتوى المعرفة واحدا فإن الترتيب الذى يدرس به ويتعلم سوف يتباين . فوصف صحيفة لجريمة وتصويرها فى فيلم سينمائى يختلفان .

والنقطة التى نود إبرازها هى أنه بالرغم من أن الشرح الواضح يكون أحيانا هو ما نحتاجه بالضبط، فإن منطقى السرد وتعلم الأداء أكثر ملاءمة لبلوغ الفهم . وليس من المحتمل أن يفهم على نحو مستقن أى موضوع جديد بالنسبة لنا معتمدا على شرح يقدم مرة واحدة، مهما كان واضحا ومتقنا وكما تقتضى المظاهر الستة Facets للفهم، فإننا نمضى من سطح الفكرة إلى الإمساك بعصمها عبر الزمن، ونحتاج أن نستخدم الفكرة، وأن نقلب وجهة النظر وهلم جرا . وفى الحق، أن المناقشة الكلية للمظاهر ينبغى أن تنبهنا إلى حاجة أى تلميذ المستمرة فى أى سن، ومهما تفاوتت خبرته إلى أن يعود على نحو مستمر إلى الأفكار المفتاحية وأن يعيد التفكير فيها .

وقدر كبير من سوء فهم الطالب مشتق من مضيه فى اتجاه واحد لكى يلم بالمعرفة الواردة فى الكتب الدراسية ولا يتعدى ذلك حيث يفترض المدرسون أنه بما أن الشرح واضح - بالنسبة لهم - فىنبغى أن يكون مفهوما لطلابهم ومنطق الفهم إذن يشبه بدرجة أكبر المحاولة والخطأ على نحو ذكى عن شبهة بتتبع القائد . ومنطق الشرح قد يكون غير فعال حتى ولو كان كفتا، وأن تدرس الكتاب المدرسى فحسب، بدلا من استخدامه كمصدر يعنى أن تتفاقم مشكلة سوء الفهم وهى مشكلة طبيعية .

### الشكل يتبع الوظيفة، Form Follows Function

فى ضوء كيفية نمو الفهم ووضوحه على نحو تدريجى، قد يكون أفضل تصميم للمنهج هو المنهج الحلزونى The Spiral Curriculum وفكرته أن الأفكار الكبيرة والمهام

أو الأعمال الهامة والاستقصاء الذي يتعمق على نحو مستمر ينبغي أن يتكرر حدوثها مع تزايد تعقدها على نحو مستمر من خلال مشكلات تشويق الطلاب ودمجهم وتفسير تطبيقات تستحوذ على اهتمامهم إذا أريد لهم أن يفهموها. ووجد أن الدرس ومفرداته التي تستند في أساسها على الحقائق والمهارات المنفصلة يمكن نسجها في مثل هذا الإطار، ولكن تنظيمها وتتابعها يتطلب أن يسمح بإعادة التفكير في الأفكار وصقل الأداء على نحو مستمر.

وإذا أردنا استخدام قول مأثور في العمارة ينطبق على جميع التصميمات بما في ذلك تصميم المنهج التعليمي فهو «الشكل يتبع الوظيفة» وإذا كان هدف (وظيفة) المنهج التعليمي فهما متزايداً، عندئذ قد يكون من الضروري أن تتبع المنطق الحلزوني في المنهج (الشكل).

ويمكن أن نعثر على مثالين لهذا الحلزون عند مستوى الوحدة في وحدتي علم الآثار والرياضيات اللتين نوقشنا في الفصل الثامن. فنفس الأفكار والمواد يتم العودة إليها بطرق تتزايد من حيث التعقيد للتوصل إلى أحكام ونواتج أكثر تقدماً وإتقاناً. وبالمثل أن تقدم للطلاب شعر Cummings وقصص جيمس جويس James Joyce عقب أشكال أكثر الفة يعنى تحقيق فهم أعمق لدروس مبكرة في الشكل والآليات Mechanics والتأثير في القارئ.

وكما ذكرنا في الفصل الرابع اقترح شواب Joseph Schwab 1978 أساذ في جامعة شيكاغو في منتصف القرن العشرين، مثل هذا المدخل لتصميم المقررات الدراسية الكلية. ولقد أطلق على هذا المدخل فن الانتقاء Eclectic والذي بنى حول إعادة التفكير في نفس الأفكار وحيث يقوم الطلاب بتناول المشكلات السيكولوجية والاجتماعية من خلال عدسات النظريات المختلفة والمتنافسة (مثلاً فرويد، وسكتر، وأدلر) وحيث تبدو كل نظرية في دورها كما لو كانت أفضل نظرية.

ولننتفت إلى بنية حلزونية لبرنامج بأكمله في بداية سلسلة من المقررات عن التصوير الضوئي Photography درسها أحدنا، وصف المدرس أهداف المقرر الأول: (تعلم مبادئ التكوين Composition في الصور الضوئية)، وعلى سبيل المثال لكي يحدد الطلاب الملمح البارز في صورة عليهم أن يتعلموا قاعدة الأثلاث: Rule of Thirds. وفي المقرر الدراسي المتقدم على أية حال، بدأ المدرس بأمثلة من صور حيث تكسر هذه القواعد لتحقيق آثار ونتائج دراسية، والتقدم في دراسة المقررات الدراسية يوضح إعادة تفكير قصدية مشابهة للتقاليد التي وجدت في مقرر الشعر.

وثمة وظيفة أخرى للمنهج التعليمي هو أن يكون مشوقا إلى أقصى حد بحيث يندمج الطلاب فيه وينشغلون به، وإعادة التفكير هذه تُحسِّنه على نحو طبيعي ومشكلة دمج الطلاب ليست مجرد مشكلة تتعلق بالمحتوى وإستراتيجية تدريس ولكنها أيضا تتعلق بالبنية والسياق. إن الصيغة القابلة للتنبؤ أى على أساس المجال النمطي (المدى) Typical Scope والتتابع Sequence، والتي تعتمد على الشرح الواضح والصبور يقل احتمال ملاءمتها للوظيفة التي يحتاجها الطالب للاندماج في العمل عن العمل الذي يركز على الأهداف كما يقترح ذلك ويوضحه الاقتباس من ديوى.

نحو نمو طبيعي أكبر وتفتح للدروس،

### Toward a More Natural Unfolding of Lessons

إن منطق المنهج الذي يستند إلى تحليل للموضوعات وشروح في ترتيب تحليلي يكون طبيعيا جدا وملائما بحيث نجد صعوبة في رؤية نواحي ضعفه. وكيف يمكن أن يكون الأمر على غير ذلك، إننا نتساءل؟ ويبدو واضحا جدا أن أفضل طريقة لإدارة التعلم البدء بالأساسيات أو العناصر - التعريفات والمسلمات Axioms وأجزاء الكلام. وأن تبنى المعرفة في تتابع وتسلسل من الشروح الواضحة.

ومع ذلك فإن هذا المدخل ليس هو المدخل أو الطريقة التي تعلمناها لتنشئة الأطفال، ولرواية النكت، وفهم شئوننا المالية وتعلم الفيولين (الكمان) باستخدام طريقة سوزوكي Suzuki أو اكتساب الكفاءة في البرامج Software. وهو ليس المنطق الذي تتبعه كتبنا المفضلة في البوح بقصتها والحقائق التي منها تتألف. ففي الحياة الشخصية والمدنية والمهنية الراشدة، نحن عادة نتعلم ما يكفى فحسب لاتجاه أو تحقيق شيء محدد ونوعى، وعلى سبيل المثال، حين نتعلم برنامجا جديدا Software Program لا يقرأ معظم الراشدون الدليل كله أولا. إننا نبدأ عند مستوى مبسط وننمى مهارة متزايدة مع الاستخدام المتكرر مع معالجتنا لتطبيقات أكثر تقدما.

إن فهم موضوع أو مادة دراسية يشبه اكتساب الكفاءة في العالم الواقعي إنه أشبه بتعلم مهارات تعلم وأقل شيئا بتعلم الحقائق، إنه أشبه بدرجة أكبر بحل لغز معقد من الكلمات المتقاطعة وأقل شيئا بحفظ قائمة من المفردات. إننا نجرب أفكارا جديدة ومهارات جديدة ونعيد التفكير في تعلم سابق، وهكذا نعيد تجميع الأفكار القديمة في أفكار جديدة ونسحق نبلغ الفهم. وتدريس إجابات اللغز Puzzle مثل حفظ المفردات



اللغوية، إنه يضر بالفهم وانتقال أثر التعلم الذي نحتاجه لإتقان التحديات اللغوية فيما بعد أو التغلب عليها. ويقابل هذا التعلم باستخدام منطق الشرح والذي يلائم على أفضل نحو مهام الخطوة خطوة، أو التحليل لمساعدتنا على توضيح ما خبرناه من قبل أو اهتمامنا به.

إن العودة إلى الأفكار السابقة ليس مضيعة للوقت على العكس من ذلك، إن هذا العمل هو كيف يبلغ المتعلمون الفهم ويصبح التعلم أكثر تماسكا مع بروز الموضوعات وعودتها للظهور على نحو طبيعي استجابة للأسئلة والمشكلات والنتائج والاستقصاءات وردود الأفعال. إن روح هذا العمل يتلخص في: نحن نبدأ بصيغة أبيض- أسود، وينبغي أن نرى الآن ظلال الرمادي وبتتابع العمل ينبغي أن يحدث هذا التحقق عند الطلاب، وألا يصدر عن أقوال المدرس أو ما ورد في الكتاب المدرسي- بعبارة أخرى، فإن الحاجة لإعادة التفكير وتوفير الفرصة ينبغي أن تنشأ من بنية المنهج، وليس من أسلوب المدرس أو مشاركة المتعلم على إعاقة المسيرة في المحتوى وهي بدون هذا مسيرة سلسلة متصلة.

ومن الأفكار الخاطئة الشائعة عند المدرس الاعتقاد بأن التغطية Coverage فعالة - وأنه بما أن الموضوع إذا كان واضحا للمدرس فسيكون كذلك للطلاب إذا طرح في شروح كفاءة مرتبة منطقيا. وإذا كان سوء الفهم محتملا، وإذا كان الفهم يتطلب تحولا في المنظور وإعادة تفكير، وإذا تم الكشف عن الفهم عن طريق تطبيق الطالب وتفسيره، عندئذ ينبغي أن نكون حذرين ويقظين من الاعتقاد بأن التدريس عن طريق الشرح ومنطقه يمكن أن يسفر عن الفهم.

#### **منطق مختلف للقصص والتطبيقات،**

لكي نعيد التفكير على نحو أيسر في تفتح المنهج التعليمي ونموه فلننظر أولا إلى تنظيم السرد في القصص. إذ يندر أن تعرض القصة جميع الحقائق والأفكار بطريقة الخطوة خطوة، فالقصة تفسح عن حبيكتها باستخدام منطق الدراما- تكوينات مشوقة تشير الخيرة، وتحولات مفاجئة مدهشة، والتواءات ونواتج متعددة المنظورات، ومع هذا كله تظل عالقة بذاكرة القارئ. إن القصص غريبة شاذة وليست عامة، وأي صدق يكون ضمنا وليس صريحا. وعلى الرغم من أن صيغتها غير منطقية وغير تامة من وجهة نظر

شارحة تحليلية، فإن القص أو السرد كثيرا ما يغلب أن يدمج القارئ ويشوقه ويسهل استرجاعه عن شروح الكتاب المدرسى وأوصافه.

«ولا يسهل أن نتذكر ما قاله الآخرون إذا لم يقصوه علينا فى صيغة قصة».

نحن نسمع فى قصص الآخرين ما يرتبط بنا شخصيا بحكم أننا على نحو ما سمعنا أو خبرنا تلك القصة من قبل (Shank, 1995, p.83).

والتعلم القائم على المشكلة (Problem-based Learning (PBL) على سبيل المثال يستند إلى منطق السرد والقص. ولكى يحقق هذا النوع من التعلم تعلمنا أكثر فعالية ويدمج الطلاب فإنه يقلب المنطق النمطى أو العادى للتعليم والذى يستند إلى الشرح. وفى التعلم القائم على المشكلة يوضع الطلاب فى مواقف مشكلة على نحو مباشر، كما يدفع بالقراء للاندماج فى قصة، والذى ينبغى أن يتلمسوا فيها طريقهم لحل لغزها أو معرفة نتيجة أحداثها.

التعلم القائم على المشكلة يقلب التعليم رأسا على عقب. فالطلاب يواجهون فيه مشكلة سيئة التركيب Ill - structured Problem أو البنية قبل أن يلاقوا أى تعليم (Stepien & Gallagher, 1993, p. 26).

ويصدق هذا على طريقة الحالة Case Method فى كلية الحقوق وكلية الإدارة والاقتصاد. وفى جميع القصص الفعالة هناك قلب لمنطق الشرح:

«السرد والقص أيا كان الوسط - كلمات، فيلما أو صورا متحركة - يسك باهتمام الجمهور ويشوقه بطرح أسئلة فى عقولهم وتأخير الإجابات» (Lodge, 1992, p.141).

ومنطق تعلم كيف تقوم بعمل الأشياء مختلف أيضا عن منطق الشرح. ومحاولات الأداء تبدأ بهدف محدد ونوعى فى العقل وهو غاية تشكل طريقة تقديم المحتوى وتطويره والكشف عنه، والناس لا يحتاجون الموضوع كله معروضا عليهم لكى يتقنوا أو يتغلبوا على التحدى، وإنما يحتاجون أدوات معرفة محددة لتحقيق وإنجاز مهمة نوعية ومتطلبات المهمة، وليس المخطط الملخص للموضوعات هو الذى يوفر منطق التصميم التعليمى.

وهكذا، فإن سلسلة من الدروس خطوة خطوة ومرة واحدة تشرح كل جزء من أجزاء السيارة ووظيفتها قبيل لس محرك السيارة لن يكون أفضل طريقة تجعلنا نفهم

السيارة فهما تماما، وكيف تعمل وكيف نصلحها. وعن طريق التدريب، والمحاولة والخطأ والتعديل المستند إلى تركيز مستمر على هدف الأداء الأضيق... محرك يعمل بنعومة وسلامة - نزيد على نحو تدريجي قدراتنا في صيانة السيارة وفهمنا لها. ويتطلب التطبيق منهجا تعليميا يتسم بالتكرار Iterative: ونحن نستمر في العودة إلى مشكلات تصليح المحرك بطرق تتزايد تقدما وإتقانا. وكثيرا ما يحدث قدر كبير من التدريس الهام بعد محاولات للأداء وليس قبل - حين يكون الطلاب مستعدين أن يستمعوا ويدركوا قيمته.

وتبرز تجربة بسيطة في تدريس التاريخ كيف يمكن إعادة التفكير في البنية Structure، دون تغيير المحتوى لكي نحكي قصة أكثر تماسكا واستبصارا من وجهة نظر الطالب، ويبدء مساقات التاريخ عن ماض بعيد متحررة من الاهتمامات، ومن الأسئلة الشاملة، ومن مهام نوعية محددة، يغلب أن يكون الطلاب سلبين في دراستها وجهلة. والواقع أنه لا توجد قصة في كتب التاريخ المدرسية النمطية، إنها تحتوي على مجرد معلومات معروضة تستخدم لغة سردية في موضوعات منفصلة.

وإذا كان هدفنا أن نجعل الطلاب يفهمون فهما تاريخيا، فقد يكون من المناسب أن نبدأ في الحاضر وننتهي في الحاضر، وأن ننظر إلى الماضي في ضوء الحاضر الأكثر ألفة. وينبغي على الأقل أن نتأكد أن نبدأ بأسئلة محددة عن الحاضر لكي نتابعها في الماضي: من نحن؟ وكيف وصلنا إلى هنا؟ وينبغي أن نتأكد أنه بالإضافة إلى قراءة القصص فإن الطلاب تنشئها وتؤلفها، وتؤدي مهام أخرى متنوعة تثقف وتثير تنمية الموضوع ووضوحه والكشف عنه، أي أنهم يؤدون أو يعملون do التاريخ وليس مجرد قراءته كما تحتوي عليه النصوص.

افترض أن مقررا دراسيا في التاريخ بدأ بملخص استغرق أسبوعين يعالج مرحلة كاملة من التاريخ ثم تبع ذلك بكشف Uncovering الملخص وإمالة اللثام عنه أثناء بقية السنة - في جدائل Strands منفصلة مستحركين من الحاضر إلى الماضي مع العودة للحاضر وأنه يبلغ الذروة في أداء المهام مستندا وقائما على أسئلة من قبل المدرس وأسئلة من قبل الطلاب تثبت من الملخص ومن خبرتهم في الحاضر:

\* أين نحن الآن؟ كيف وصلنا إلى هنا؟ من نحن؟ E pluribus Unum?

\* هل التاريخ تاريخ تقدم؟ هل نحن أحسن حالا الآن؟

\* هل نحن أحرار؟ أو ما هي النخبة؟

- \* كيف توضح قصتك وتثقف قصة مصر (تاريخها) وتنوره؟
- \* قصة من تاريخ مصر؟ قصة أى شخص لم تحكى؟ ولماذا؟ هل تغيرت القصة عبر الزمن وإذا كان الأمر كذلك، لماذا؟
- \* هل يمكن تغيير الأشياء؟ هل نستطيع أن نحدث فرقا؟
- \* هل التاريخ يحدث فرقا؟ هل التاريخ هراء؟ هل الذين يتجاهلون التاريخ مضطرون لتكراره؟

وسوف يستخدم الكتاب المدرسى مع مواد أو مصادر أولية وثانوية: كمصدر أساسى- ولا ينبغي أن نخلط بين هذا والخطة الدراسية للمقرر Syllabus أو المصدر الوحيد. والمحتوى المحورى إذن مادة مصدريه لمعالجة أسئلة محددة للوحدة، وأسئلة أساسية. والمحتوى المعين الذى تم اختياره قد يتباين من سنة إلى سنة، وقد يستند إلى ميل واهتمام الطالب والوقائع أو الأحداث المعاصرة وسوف تكون الحركة منطقية وإن لم تكن بالضرورة مرتبة ترتيبا زمنيا.

(كم هو محزون أن نلاحظ أن كثيرا من المدرسين لا يفيدون من أحداث المنهج الدراسى المناسبة فى مقرر التاريخ؛ لأنها لا تلائم الصفحات التى وصل إليها الطلاب فى الكتاب المدرسى!).

ووحدة التاريخ التالية والأداء الذى تنتهى إليه توضح أن منطق بلوغ فهم التاريخ يمكن وينبغى أن يستعد عن منطق الكتاب المدرسى. وينبغى أن يدخل الطالب فى مجموعة من السردبات المثيرة المشوقة، وأن يبنى ويكون قصة وأن يودى مهمة تاريخية أصيلة، وأن يعود إلى الماضى من الحاضر. وفيما يأتى نعرض الوحدة:

تصميم مشروع تاريخ من الحاضر إلى الماضى سؤال أساسى: قصة من هى؟  
سؤال وحدة: هل صحيح أن الثورى بالنسبة لشخص هو إرهابى بالنسبة لشخص آخر وإجرامى بالنسبة لشخص ثالث؟

١- ابدأ بمدينة أو كلاهما وتفجير مركز التجارة العالمى:

- \* انظر إلى مجموعة من مقتطفات الصحف متسلسلة زمنيا.
- \* ما الذى اتضح أنه صحيح؟ وما الذى ثبت أنه غير صحيح؟
- \* ماذا تعرف؟ ما الذى مارلنا لا نعرفه؟

٢- اعمل مشروعات أحاجى الصور المقطعة Jigsaw Projects وتتطلب ترتيباً بطرق معقدة متشابكة لبحث أعمال إرهابية أخرى وتفجيرات معروفة فى الولايات المتحدة:

\* ما أكثر الأحداث الهامة الخليفة بالنظر؟ هل الإرهاب جديد، هل أصبح الإرهاب أسوأ؟ هل الإرهاب كما هو؟ هل الطلاب على وعى بالتاريخ الطويل لإرهاب الولايات المتحدة من بورتوريكو، بما فى ذلك العدوان على الكونغرس بالولايات المتحدة؟

\* ما التعميمات التى يمكن التوصل إليها عن دوافع الإرهابيين ومسوغاتهم إن وجدت؟

\* إذا تركنا جانباً الأخلاق، هل الإرهاب فعال؟ ما الشواهد والحجج التى تؤيدهم والتى تعارضه؟

\* ما الخطوات التى اتخذت ضد الإرهاب تاريخياً؟ هل كانت فعالة؟

\* ما الفرق بين الإرهاب والنشاط الإجرامى الآخر؟ ولتنتفت إلى العصابات والجرائم مثل الابتزاز والاعتصاب هل الاغتيال إرهاب؟

\* هل المقاطعة الاقتصادية شكل من أشكال الإرهاب؟

٣- قارن الإرهاب بالسلوك الثورى: هل هذان اللفظان مسألة اختلاف فى معانى الألفاظ ودلالاتها، ومنظورات نسبية؟ ولتنظر إلى هؤلاء الأشخاص:

\* حفل شاي بوسطن - تأسيس الولايات المتحدة، وتأسيس أقطار أخرى مثل إسرائيل وفلسطين.

\* علماء الأرصاد أثناء الستينيات والسبعينيات.

\* حماس، شين فين Sinn Fein، والإسلاميون المسلحون فى تركيا والجزائر.

\* الفوضويون أو الثوريون وسطنا اليوم: مسلحو تكساس Texas militia وغيرهم.

٤- اقرأ مقال جون لوك Second Treatise on Government الذى يناقش طبيعة الثورى والحقوق الطبيعية. كيف برر لوك الإسقاط المشروع للحكومة الظلمة؟

٥- اقرأ مقال Thoreau عن العصيان المدني Essay on Civil Disobedience وخطاب الملك: خطاب من سجن بيرمنجهام Letter from Birmingham Jail . اقرأ مقال أرويل Orwell المثير عن غاندى .

### منطق القصة أو السرد: بنية القصة كتصميم للمنهج:

The Logic of Narrative: The Story Structure as a Curricular Design:

«السرد والقصة والحكى Narratives أيا كان الوسط يستحوذ على ميل واهتمام الجمهور بإثارة الأسئلة فى عقولهم وتأخير الإجابات . . والأسئلة بصفة عامة نوعان: نوع له علاقة بالسببية (e. g. Whodunit?) من المجرم) والصفة الزمنية Temporality (ما الذى سوف يحدث بعد ذلك؟) Lodge, 1992, p.14 .

ويقترح المظهر الثانى Facet 2 التفسير، وكذلك الذوق أو الفهم العام أن المنهج التعليمى الراسخ والقائم على البناء structure والمنطق ودراما القصص يتيح مزيدا من الاندماج، وقدرا أكبر من إعادة التفكير القصدى المدرس (وبالتالى فهما أعمق) وتماسكا أكبر فى التصميم الكلى عما يوفره استخدام منطق الشرح وحده.

### وجود لغز أو مازق، The Prescence of a Mystry or Dilemma

إن الملمح الأكثر أساسية لجميع القصص التى تفرض نفسها وتستحوذ على الاهتمام تضمنها لأحجية أو مازق، حيث نجد أنفسنا مندمجين فى عالم معين علينا أن نفهمه. وبدلا من عرض تتابع من الأحداث والوقائع المتسلسلة المباشرة، فإن حاكى القصة يثير أسئلة على نحو قصدى ويؤخر الإجابة عليها. بينما يستمر فى تعليمنا عن الناس والمواقف والأفكار عبر مسيرة القصة. وهذا البناء ليس متطابقا أيضا مع كل لعبة محاكاة ناجحة بالكمبيوتر. ففكر فى مقرر دراسى صمم ليوفر دراما وليقدم مفاجآت، وتحولات وتقلبات وفكر فى كيف يمكن أن يكون خطة دراسية وضعها توفيق الحكيم أو نجيب محفوظ بحيث تتحرك جيئة وذهابا بين إثارة للتفكير وحل للأسئلة. ويمكن أن يصمم أى مقرر دراسى ليراعى هذا المنطق إذا اجتهد فى عمله. وعلى سبيل المثال نحن نعرف مقررا فى الكيمياء درس فى كلية للطب الشرعى Forensics حيث ينبغى أن يوظف مقرر الكيمياء فى المنهج التعليمى ويستخدمه الطلاب لحل الجرائم. ويقوم المدرس بوضع أمارات والماعات ويقوم الطلاب بحل الغاز الحالات.

ولا يكفي أن تكون القصص مشوقة وتدمج الطلاب فيها فحسب بل وينبغي أيضا أن تكون صديقة للمستخدم إذا أريد لها أن تعمل عملها مع الجمهور فتتطلب القصص تدفقا سلسا متماسكا، أو قد تنتهي إلى الخلط، والانصراف عنها. وهكذا يتم تصور المنطق على أساس حاجة المتلقي للاندماج، مما يؤدي إلى بناء أكثر قصدية للمعنى، وحيث نفكر في تصميمنا على أنه قصة، يغلب أن نتجنب ملل التمدرس، وتغطية المادة الدراسية حسبما اتفق أو كما يتيسر، وكذلك تجنب زملة: «لقد درست الموضوع ولكنهم لم يفهموه» والقصص تجعل التعليم أيسر لأن الذاكرة تعمل على نحو أفضل حين تبنى المادة على نحو سردي قصصي (انظر على سبيل المثال (Schanh, 1990, Bruner, 1990).

وفي القصة الجيدة تؤدي الوقائع والأحداث على نحو طبيعي إلى وقائع وأحداث، والأسئلة تؤدي على نحو- طبيعي إلى إجابات وإلى أسئلة جديدة تتسق مع الشبكة ككل التي يقدمها أو يوفرها المؤلف المصمم Designer auther ولكن القصص تشتق قيمتها التدريسية جزئيا من ملمح آخر- الدراما أو التوتر أو الصراع.

والقصة سواء كانت خيالية أو واقعية، تتضمن عاملا محركا agent لتحقيق هدف Goal في موقف Setting ملحوظ باستخدام وسائل Means معينة. وما يدفع القصة ويجعلها جديرة بالحكي هو المأزق Trouble قدر من عدم الملاءمة بين الفاعل أو العامل المحرك والأفعال والأهداف والمواقف والوسائل (Bruner, 1996, P.94).

إن التفكير في المنهج التعليمي باعتباره سردا وقصا وحكيا ساعدنا على أن نرى السبب في أن التعلم المستند إلى مشكلة (PBL) يعمل كتصميم فعال ويؤدي إلى دمج المتعلم، حتى في المواد الدراسية والعلوم المجردة مثل الكيمياء، والتفاضل والتكامل. لماذا تكون الكتب الدراسية في كثير من الحالات مملّة؟. ولكي نفهم، نحتاج أن نريد أن نفهم، والقصة الجيدة أو المهمة تجعل الفهم أكثر احتمالا من حيث التحقق. والانغماس في مشكلات حقيقية يتضمن ويتطلب اتصاح قصة Unfolding of a story وبيانها. وعمل الطلاب المتدمجين يؤدي بالقصة إلى غايتها أو يكشف عن ثمرتها أو حل عقدها Denouement ويصبح الطلاب في الحقيقة جزءا من القصة. والتعلم القائم على المشكلة PBL يعمل على نحو جيد كأداة لتنمية الإبانة Uncoverage والفهم كأكثر صيغة أو شكل Form يلائم موضوعه. وكثيرا ما نفهم المسائل المعقدة والمركبة عن طريق

القصص، وكثيرا ما تكشف عن أننا نفهم بقدرتنا على قص وحكى قصص ذات معنى ومتاحة لنا وفي تناولنا.

وتوفر لنا وحدة تعلم قائمة على مشكلة أعدت وطورت في كلية The College of William and Mary وفي مركز تربية الموهوبين Center for Gifted Education 1997 مثلا جيدا للدراما وتحولات الأحداث بطريقة غير متوقعة والتي يمكن جعلها جزءا من وحدة في العلوم أو أنظمة التبيؤ Ecosystems. وفيما يأتي المشكلة الأولى التي نرود بها الطلاب في وقت مبكر في الوحدة.

لقد عاد جد جولى وجوش ميلر من فيرجينيا في إحدى زيارته الدورية وحين ذهبت الأسرة إلى مطعم «سام»، أصبح الجدد منزعجا جدا لأنه لم ير السلمون المرقط (الترونة) البحري على قائمة الطعام.

ولقد قال الجدد: لقد أتيت إلى هذا المطعم لأنى أريد أن أكل هذا النوع من السمك، وسام هو الشخص الوحيد الذى يستطيع أن يطبخه كما ينبغي. دعنى أتحدث إلى سام عن هذا.

ولقد تضايق الحفيديان لهذه الوقائع وتساءلا عن سبب عدم توافر هذا النوع من السمك وقررا بحث الموضوع.

وأنت مدرس العلوم الذى يدرس لهذين الحفيديين وهما من طلابك المفضلين. ولقد جاء إليك طالبين المساعدة فى البحث. كيف تستطيع مساعدتهما؟

ويعد قدر كبير من البحث والاستقصاء باستخدام أسئلة تعلم قائم على مشكلة PBL- ما الذى نعرفه؟ وما الذى نحتاج معرفته؟ وكيف نستطيع العثور عليه؟- ويبدأ الطلاب فى استكشاف وفهم مشكلات التلوث فى هذا الخليج. وباستخدام بحوث مباشرة ويحوت فى مصادر ثانوية، والاستماع إلى خبراء حقيقيين فى الصف وإجراء تجارب على الملوحة والطحالب، بدأت تتكشف القصة ويتضح الموضوع للطلاب - من وجهات نظر مختلفة مع بعض التحولات والانعرجات. مما أدى إلى تحقق تعلم جوهري وأساسى فى منهج علوم المدرسة المتوسطة. ولكن للقصة تحول درامى، لقد اتضح أن والدى جوسن وجولى مزارعان وقد يكون هناك ارتباط بين المخصبات التى تستخدم فى المزرعة والمشكلة فى الخليج والتي تؤدي إلى قتل السمك! وهكذا فإن الوحدة تبرز على نحو ما أن جميع الطلاب يمكن أن يتبينوا ويقدرُوا لماذا نطلق على موضوع البحث نظام تبيؤ Ecosystem.



مرة أخرى نبرز أن بنية القصة وليس محتواها فحسب والبيداجوجيا المتضمنة تختلف عن تسلسل وتتابع وحدة عن طريق منطق الشرح ومعالجة أكثر تقليدية لمادة العلوم، ذلك أن عددا قليلا من العناصر التي تثير الدهشة متضمنة في الكتاب المدرسي أو قد لا تكون مثل هذه العناصر موجودة فيه بالمرّة. ومع ذلك فإننا ندرك كيف أن معاملة الطالب كمشارك حقيقي في الكشف عن خبايا القصة يؤدي إلى تعلم مركز بدرجة أكبر إلى اندماج المتعلم.

وحتى الرياضيات يمكن أن تدرس باستخدام القص والحكي والسرد إذا اجتهدنا في هذا الاتجاه. وتبقى الأرض المسطحة (Flat Land (Abbott, 1884/1963) قصة مدخرة لها قيمتها بعد مائة سنة من كتابتها لأنها تتناول موضوع الأبعاد المكانية وتعرضه كقصة درامية مثيرة عن اكتشاف أشخاص ذوى بعد واحد في عالم ثلاثي الأبعاد وصعوبة تصديق ذلك<sup>(١)</sup>.

وتاريخ الهندسة غير الإقليدية الذي أشرنا إليه في فصول سابقة، يظهر أن القصة أكثر من أن تكون خيالية أو عجيبة. وقد اتضح من المراسلات أن أحد مكتشفي هندسة غير إقليدية خشى نشر نتائجه حتى لا يتعرض للسخرية (انظر على سبيل المثال Greenberg, 1972) ومع ذلك فقلة من الناس على وعى بهذا التاريخ. ولتخيل وحدة عن مسلمة التوازي وهندسات أخرى وجهاز انطلاقا من أجزاء من هذه الرسائل تمرين تعلم قائم على حل مشكلة PBL من كَتَبَ هذه الرسائل وما الذي يكتبون عنه؟ والإجابات على هذا اللغز الغامض تؤدي إلى أحاجي والغار أكثر غموضا عن الفكرة المفتاحية: هل يمكن أن يكون هناك فضاءات أخرى Spaces وكيف نعرف الفضاء الخاص بنا؟ وإذا قام طلاب للرياضيات باستخدام السرد والقص بتواتر أكبر، وعن طريق حالات ومشكلات فكرية سوف يهتم عدد أكبر من الطلاب بالرياضيات وهو هدف حيوي. ويظهر برنامج تليفزيوني كتب عن اكتشاف البرهان على Fermat's 200 year old Theorm كيف يمكن أن يصبح الاكتشاف الرياضي دراميا كأي اكتشاف آخر<sup>(٢)</sup>.

هناك بطبيعة الحال حاجة ملحة في الدعوة لجعل المنهج التعليمي يبنى كقصة؛ لأننا كمدرسين مدربين لكي نعتقد أن عملنا أن نبعد الشكوك وأن نشرح الأشياء، ولقد قصد بالتدريس أن نتخلص من النهايات المغلقة ومن البدايات الكاذبة، ومن مفاجآت الاستقصاء غير الكفاء. ولكن التدريس الفعال الذي يحقق الفهم والذي يتطلب اندماج الطلاب يتطلب أن نشاير في طرح الأسئلة وأن نؤخر أو نتجنب تقديم الإجابات، وأن

نضع أمام الطلاب مشكلات والغاز، والحاجة لإعادة التفكير في الأشياء على نحو مستمر. وما يدل على أننا نقيم ما هو غير مباشر فى التعلم وما هو ناقص فى الكفاءة أننا نتضايق من الذين يخبرونا بنهاية الأفلام وخواتيم القصص. والمدرسون ذوو النوايا الطيبة وكذلك مؤلفو الكتب كثيرا ما يكونون مذنبين فى هذا الجانب دون أن يدركوا ذلك.

### السرد أو القصة والأسئلة: Narrative and Questions

كيف نقص قصصا مشوقة متماسكة تؤدي إلى الاندماج ومع ذلك تزيد من الاستعداد من وجهة نظر المتعلم، مع التسليم بوجود مجموعة من معايير المحتوى ومعايير الكتاب المدرسى؟ ما الذى نستطيع تعلمه من أفضل راو للقصة عن كيف لجعل المناهج التعليمية أكثر فاعلية واستحوذا على الطلاب ودمجهم؟ فالقصص تثير أسئلة وتؤخر الإجابات. ومن الطرق العلمية لتحقيق فكرة أن يكون المنهج سردا وحكيا أن نضمن أن تبنى المناهج على منطق أسئلة الوحدة والأسئلة الأساسية وليس على منطق النتائج المنشورة الجاهزة.

والتحدى هو أن تراجع خريطة مثل هذه الأسئلة الطبيعية والمدمجة للطلاب والمتدفقة بسلاسة وأن تؤخر الإجابات كما رأينا فى مشكلة الخليج الذى مانت أسماكه، ومحتوى العلوم يوفر مادة للقصة ولكنه لا يُقدِّم البناء. والمحتوى لا يغطى بواسطة التصميم استجابة لتتابع من الأسئلة المثيرة- فالأسئلة والمهام تعد وتصاغ لكى نفكر فى الإجابات التى نحتاج إصدارها ويزوغها حين نواجه مثل هذه التحديات.

إن التعبير سؤال يؤدي على نحو طبيعى إلى آخر يعبر عن روح الحلول المقترحة ويفيد كمحرك ومرشد لموضوعات التتابع. هل الأسئلة الموجهة والمرشدة لجميع الوحدات تقترح تدفقا طبيعيا للبحث والاستقصاء؟ هل يبدو للطلاب أن الوحدة التالية تنتج وتتبع المسائل المثارة فى الوحدة الحالية أو الفجوات المعرفية فيها؟ عندئذ فإن منطقى البحث والاستقصاء يوجه ويرشد التصميم<sup>(٣)</sup>.

وثمة مثال من علم الأرصاد يوضح هذه الإمكانيات أو الممكنات المنوعة التى لا تنتهى والتى يمكن أن توفرها التتابعات الطبيعية للأسئلة. وبدلا من البدء بالتعريفات والقوانين ومجموعة كبيرة من الحقائق المرتبة، نستخدم أسئلة صممت لتقترح استقصاءات تتطلب محتوى مفتاحيا. لماذا تضسب مرأة الحمام حين تأخذ «دشا»؟ ما الذى يمنعها من التضسب ولماذا؟ وهل ضسباب الحمام مثل الضسباب الحقيقى؟ وهل الضسباب كالسحابة أم

يختلف؟ وما الذى يسبب كلا منها؟ وكما لاحظ ديوى فى الاقتباس الافتتاحى للفصل، فإن مهام حل المشكلات هذه تخلق توترها السردي أو القصى .

### التوتر، Tension

تصبح الدراما الاعظم ممكنة بالالتفات إلى بناء أفضل القصص . فالقصة تسقط إذا خلعت من شكل من أشكال التوتر وتصبح لدينا ورطة بحرف (و) كبير كما يقول برونر (Trouble With a Capital T) ولقد كتب إيجان Kieran Egan كتابة مكثفة عن المنهج التعليمى كحكاية قصة (Egan, 1986, Storytelling Egan, 1997) ولقد اقترح ابتداء أن نفكر فى التدريس باعتباره شبيها بدرجة أكبر بقص القصة أوحكى الحكاية أكثر منها شبيها بالتدريب وذلك بسبب طبيعته الدرامية .

«ونموذج للتدريس يعتمد على قوة وتأثير القصة، إذن سوف يضمن أن نقيم صراعا أو إحساسا بالتوتر الدرامى فى بداية دروسنا ووحداثا. وهكذا نخلق توقعا سوف نحققه فى النهاية. إن هذا الإيقاع من التوقع والإشباع هو الذى يزودنا بمبدأ لاختيار المحتوى بدقة . . إننا فى حاجة إذن لأن نصبح أكثر وعيا بأهمية البدء بصراع أو مشكلة، يمكن لعله فى النهاية أن يوفر الإيقاع فى الحركة» (Egan, 1986, pp.25- 26).

«فالحركة السيكولوجية، وتساعد الاندماج يتحقق على وجه الخصوص بواسطة التوتر المفتاحى أو الأساسى الكامن فى جميع قصص الأطفال. ومثل هذا التوتر هو الصراع بين القوى المتضادة مثل الخير مقابل الشر، والقديم والجديد والمسن والشاب والذى أطلق Egan عليه «المتضادات الثنائية Binary opposites. ولتعزيز الميل والاهتمام، فإن السرد والقص الذى نضعه وننشئه كمدرسين لآى موضوع ينبغي أن يركز على الأضداد الكامنة- والمنظورات المتعددة المعقولة الخاصة بالمظهر الرابع- والتي يمكن العثور عليها فى جميع الموضوعات والمواد الدراسية. وهذه الأضداد تفيد كمنحكات لاختيار المحتوى وتنظيمه». (Egan, 1986, pp 26-27).

إن منطق القصة يلائم على نحو أفضل حاجات الطلاب والتماسك coherence، والمعنى ليس ذلك فحسب بل لأن ذلك المنطق يضع موضع تساؤل وتشكك عادة تنظيم التدريس كحركة من البسيط إلى المركب.

«والغريب أنه فى ضوء وجهات النظر السائدة حاليا، فإن أهم جوانب الموضوع هى التى تتطلب أن تبرر وتعرض فى المقدمة إذا أريد للأطفال أن يفهموها».

(Egan, 1986, p45)

## التركيز على فكرة كبيرة، Centering on a Big Idea

إن القصة الجيدة تركز على ما هو جوهري - فكرة كبيرة لجعلها عيانية محسوسة وبالتالي يجعلها حقيقة وواقعا. وهي دائما تراعى حاجتنا لاندماج وجداني وانفعالي، وهذا مذكر نافع بمناهجنا التعليمية المملة مللا لا نحتاجه، والتي تتجاهل ربط الأفكار بالانفعالات والعواطف.

والبناء العام والاتجاه للتصميم Design الذي اقترحه Egan, 1986 ابتداء له خمسة مكونات:

١- تمييز وتحديد الأهمية:

\* ما الأكثر أهمية عن هذا الموضوع؟

\* ولماذا ينبغي أن يكون مسألة مهمة للأطفال؟

\* وما الذي يشوقهم بفاعلية ويدمجهم في هذا الموضوع؟

٢- العثور على أضداد ثنائية binary opposites:

\* ما الأضداد الثنائية القوية التي تبرز أهمية الموضوع.

٣- تنظيم المحتوى في صيغة قصة:

\* ما المحتوى الذي يجسم على نحو درامي الأضداد الثنائية، لكي توفر وتيسر تناول الموضوع؟

\* ما المحتوى الذي يفصل ويوضح الموضوع على أفضل نحو ويضعه في صيغة قصة متطورة متصاعدة الأحداث؟

٤- الخاتمة:

\* ما أفضل طريقة لحل الصراع الدرامي الكامن في الأضداد الثنائية؟

\* ما درجات التوسط في هذه الأضداد والتي علينا البحث عنها للملاءمتها؟

٥-التقويم:

\* كيف يعرف المرء ما إذا كان الموضوع قد فهم، وأن أهميته قد أدركت واستوعبت، وأن المحتوى تم تعلمه (p.4)؟.

ويحذرنا Egan من أن طرح المسائل الخلاقية والأفكار والمجادلات كأضداد ثنائية يعرضنا لمخاطر التفكير المقولب (إما أو) لأشكال أخرى من العروض التبسيطية (كما نجد في وصف وسائل الإعلام للمشكلات القومية والعالية والذي يتسم بالارتجال ولكنه يذهب إلى أن مثل هذه الخطة التصورية تلائم الحاجات العقلية والفكرية للأطفال، وفي عمله اللاحق يؤكد على التعميمات الجامدة Stereotypes التي يمكن تجنبها عن طريق المناقشة الناقدة التي تحدث حين يتم إظهار هذه التعميمات الجامدة في القضية، Egan, 1996, pp184- 185).

ولإظهار قيمة هذه الطريقة من طرق التفكير في جميع المواد الدراسية، وخاصة في العلوم حيث لا يتوقع الفرد أن يجدها مفيدة نافعة يطبقها Egan, 1986 على تدريس الحساب.

١- تحديد وتمييز الأهمية: إن ما هو هام أن يفهم الأطفال إبداع وبراعة نظامنا العشري Decimal System. وسوف نحتاج إلى أن ننقل هذا باعتباره يثير الإعجاب بل ويكاد يكون سحرا تقريبا.

٢- العثور على أضداد ثنائية Binary opposites: إذا كان اهتمامنا أن ننقل الإبداع والبراعة والإعجاب بالنظام العشري، فقد نختار الأضداد الثنائية للإبداع وقلة الإشارات Cluelessness.

٣- تنظيم المحتوى في صيغة قصة: إن إحساسنا بالعدد حدسي، ولكن العد يتعلم. (ويمضي Egan إلى استخدام القصص المختلفة والتجارب لمساعدة الطلاب على إدراك تجريد الأعداد، ويظهر أنه بدون عد Counting فإن حدسنا لن يمضي بنا بعيدا. والنتيجة أو جوهر الموضوع أن نبين كيف أن عددا قليلا من المعدادات يمكن استخدامها على نحو متكرر لعد أعداد كبيرة من الأشياء عدا موثوقا به وكيف أن طريقة وضع القيمة في الخانة المناسبة لها يساعدنا. وسوف يطبق الطلاب عندئذ فكرة استخدام نظام من البلى أو أشياء أخرى لعد وحساب الظواهر).

٤- استنتاج وخاتمة: ينبغي أن يؤكد الاستنتاج أو الخاتمة على الإبداع الأساسي لنظامنا العددي. ومهمة المدرس هي إلى حد كبير أن يثير التعجب بما أصبح روتيننا. أو بعبارة أخرى أن يكشف عما يثير الإعجاب وراء الروتين.

٥- التقييم: هناك مدى من الاختبارات المقننة والتي يمكن أن تظهر ما إذا كان المفهوم الأساسي لوضع الرقم في النظام العشري قد تم إتقانه. والأكثر صعوبة هو تقييم ما إذا كان سحر الأعداد قد يشعر به أفراد الأطفال وإلى أى درجة (ويلاحظ إيجان Egan أهمية ملاحظة الشاهد الذي يدعم هذا التعجب وأن يسجله) (pp. 76 ff).

وعلى الرغم من أن إيجان يضع خطوطاً أو استكشافات لما هو ممكن، فإن نتيجتين هامتين لهذا المدخل تبرزان، تعزز تيمات تناولناها خلال الباب: الأولى: أن المهارة تدرس ولكن في سياق فكري أوسع. الثانية: أن الهدف أن نحكى قصة يغلب أن تكون مشوقة وتدمج الطلاب عند مستويات كثيرة مختلفة، معرفياً ووجدانياً. وجميع مصممي المناهج والوحدات ينبغي أن يحاولوا أن يكونوا رواة قصص على نحو أفضل بهذا المعنى.

### منطق التطبيق، المنهج التعليمي كتحليل مهمة،

#### The Logic of Application: Curriculum as Task Analysis

«إن هذه المناقشة تنبذ النظريات القائلة بأن الطلاب ينبغي أولاً أن يتعلموا سلباً، ثم بعد أن يتعلموا ينبغي عليهم أن يطبقوا المعرفة. إنه خطأ سيكولوجي ففي عملية التعلم، ينبغي أن يكون حاضراً بمعنى أو آخر نشاط نابع من التطبيق. وفي الحق، أن التطبيقات جزء من المعرفة؛ لأن معنى الأشياء المعروفة نفسه متدثر بعلاقاتها التي تتعدها هي. وهكذا، فإن المعرفة غير الحقيقية معرفة مقطوعة عن معناها». (Whitehead, 1947, pp. 218-219).

إن منطق التطبيق يشتق تتابعه من أهداف أدائية محددة وفي التدريب ينظم التتابع ارتجاعياً Backward من مهام معينة ومعايير: وتشتق الدروس من النتائج المرغوب فيها. وشعار «هوايتهد» هنا هو (احصل على معرفتك واستخدمها بسرعة. يصدق دائماً: إننا نغضى مباشرة إلى الأداء المرغوب فيه. حتى ولو كان علينا أن نبسطه أو نقدمه في صيغة لها سند أو سقالة (e.g. T-ball for six-year-olds) ونحن نبني ونشيد الأداء على نحو تدريجي، ونعيد استخدام الأساسيات ونحن نعمل هذا.

وعلى الرغم من الفكرة «احصل على معرفتك واستخدمها بسرعة» تبدو واضحة المعنى ومعقولة، فإن كثيراً من المربين الذين تعودوا على التعلم المدفوع بالكتاب

الدراسي، يقاومون هذا. ويسوق كثيرون الحجج بأن الطلاب يحتاجون أن يتعلموا جميع الأساسيات قبل أن يؤديوا، أو أن الطلاب غير ذوي الخبرة ليسوا مستعدين للقيام بمهام مركبة. ولكن علينا أن نلتفت إلى كيف أنه من غير المحتمل إتقان أي أداء إذا نظم هذا الأداء باعتباره يجرى بعد اكتساب المعرفة في وقت لاحق بعد دراسة مجال محدد ثم ترتيب محتواه على أساس خطى متسلسل في صيغة مدى أو مجال وتتابع خطى A linear scope and sequences ولتتخيل على سبيل المثال ما إذا كانت الخطة الدراسية الخاصة بإجراء محاكاة (عرض قضية) تتضمن وتتطلب مسيرة خطية من التدريس القائم على الشرح والتعليم المباشر لجميع القوانين ذات العلاقة كما ترمز وتنظم في الأرشيفات أو السجلات التشريعية، ويلى ذلك تتابع من التدريبات التي تمضى من الافتتاحية إلى الخاتمة والحكم- دون أن تدمج الطلاب بالمرّة في إعداد كامل وتنفيذ لخطة المحاكمة حتى نهاية التعليم.

وفي إيجاز فإن المرين على نحو حكيم لا يعلمون المعرفة كلها في البداية والمهارات المنفصلة في تعليم يستند إلى الأداء. ولم تعد دروس تعليم التزلج على الجليد تتطلب من المتعلم أن يتعلم حرث الجليد، ولا أن يدور حول المنحنيات حيث يتأرجح الجسم من وضع الجلوع الجائهم إلى تغيير الاتجاه أو إلى التوقف وغيرها من المداخل التحليلية المبالغ فيها بهدف أن تصب كلها في الأداء، وبدلاً من ذلك يبدأ المتعلم بالتزلج المتوازي مستخدماً تزلجات قصيرة، وبالمثل فإن صناعات البرامج يوفر برامج تعليمية خاصة Tutorials وأفكاراً للاستخدام في أدلة مختصرة ومنفصلة عن الدليل المرجعي الكامل المنظم على شكل موضوعات تحليلية، ونحن كثيراً ما نتجاهل في الممارسات الصديق الكامن في المثل الصيني: أنا أستمع أنا أنسى، أنا أرى، أنا أتذكر، أنا أعمل أنا أفهم.

والوجه الثاني لهذا المنطق التكراري صادق أيضاً فالمدرسون على نحو لا يتغير يعودون إلى الأساسيات مع كل مجموعة جديدة بغض النظر عن مدى خبرة الطالب - كيف يمك الآلة أو الأداة؟ كيف يمر الكرة ويصوبها، كيف يغني من الحجاب الحاجز ومن الخلق. إنهم لا يفكرون في هذا باعتباره مضيعة للوقت أو تضحية بتغطية لعناصر الموضوع؛ لأنهم يعرفون أنهم سوف يكسبون ويحققون نتائج أفضل بغرس مراجعة الأساسيات في سياق الأداء ذي المعنى. ومن المفهوم أن نوعين من التعليم بالعمل ينبغي أن يحدثا: ينبغي أن يمارس الطلاب الأفكار الجديدة في تدريس مبسط أو في تمرين

مبسط، وينبغي عليهم عندئذ أن يمارسوا استخدام تلك المهارات أو الحركات المنفصلة في أداء أكثر تعقيدا وتدققا ومرونة؛ لأن التدريس التقليدي الذي يعتمد على الإلقاء والشرح يحدث وهم يلعبون، وبعد أن يلعبوا كطريقة لجعل التعلم بالعمل أكثر استنارة ووعيا بالذات .

إن ما نريده يقول ديوى (١٩٣٣) بمنطق شبيه بمنطق الأدب والفن:

«الممارسة والتمرين متضمنة ومتطلبية في اكتساب القوة ولكنها لا تتخذ صورة التدريب الذي لا معنى له، وإنما ممارسة الفن. إنها تحدث كجزء من عملية اكتساب وتحقيق غاية مرغوبة. . . وتنتهي التريسة الحقيقية كلها إلى أن تصبح على شكل علم أو مادة دراسية Discipline ولكنها تتقدم بدمج العقل في الأنشطة ذات القيمة لذاتها». (PP.86- 87).

إن الحركة جيئة وذهابا من التعلم المنفصل إلى الأداء الكلى من الجزء إلى الكل أن نفصل وأن نعود إلى الكل مرة أخرى أمر مألوف لجميع المؤدين في الكتابة وفي فنون الأداء وفي الألعاب الرياضية. وفي التمثيل نعيد سرد وتكرار سطور قليلة من الحوار ثم نعيدها مرة في الفصل الثاني المنظر الرابع ثم نسمع ونعيد السرد من جديد وفق الحاجة. وفي الكتابة نصقل مقدمات قصتنا، ونقرأ القصة ككل لنرى ما إذا كانت ستعمل عملها، ثم نراجع ونفيد من عمل الرفيق أو الترب. ثم ندرك أن المقدمة ستربك القارئ، ولذلك ننقحها ونعدلها مرة أخرى. وبالمثل في كرة السلة نمارس التصويب ونوجه الكرة نحو الهدف بتريبات قصيرة كمهارتين منفصلتين، ونعمل في تدريبات تجمع بينهما ثم نقوم بربط جميع المهارات معا في السياق. وعلى أساس التغذية الراجعة من النتائج في الأداء الكلى، نعود إلى التدريب للتغلب على سوء الفهم، والعادات السيئة، والدروس المنسية. والعمل على إتقان عناصر محددة، وجزل من الأداء، والأداء ككل يتم تدويرها على نحو مستمر، والعمل يتم ترتيبه وبناءه باعتباره تسابعات كثيرة لنموذج وممارسة وتغذية راجعة، وأداء وتغذية راجعة يلي ذلك كثير من هذه العقد مع تزايد تعقيد كل تمرين نحو التعقد والأداء ككل.

### منطق التصميم الارتجاعي: The Logic of Backward Design

إن منطق التطبيق هو طريقة أخرى لوصف التصميم الارتجاعي الذي ناقشناه في الفصل الثاني، وخلال هذا الباب يبدأ المصمم وفي عقله النهاية أو الخاتمة ثم يرسم خريطة راجعا من النتيجة المرغوب فيها إلى الحاضر ليحدد أفضل طريقة للوصول إلى



المرمى أو الهدف . ويتحدد وترسخ التتابع بالنسبة للطالب بطرح السؤال : ما الطريقة الأكثر منطقية (أى الفعالة ذات الكفاءة لبلوغ هدف أو مرمى الأداء؟).

والمدخل لتصميم المنهج يتطلب تحليل مهمة على نحو مستمر: ونحن نصمم وفق معايير يراعيها التقييم والدروس، ونحن نمضى على الطريق. فالمرامى الادائية إذن تفيد كمرشد للتدريس والتعلم. وبدون هذه المرامى الادائية الواضحة لا يستطيع المدرس- المصمم Teacher designer ولا الطالب المؤدى Performer - student أن يعملوا فى تحليل المهمة. وفى مثل هذا الموقف سوف يلجأ المدرسون إلى التتابع الذى يوفره الكتاب المدرسى، وسوف يكون الطلاب أساسا بغير اتجاه ولا غرض لعدم قدرتهم على الإجابة على: إلى أين أنا ذاهب؟ وما الأكثر أهمية بالنسبة لى لكى أتعلمه ولماذا؟.

ومثال لتحليل المهمة هذا هو وضع خطة لوجبة كبيرة، مثل غذاء العيد: يبدأ المرء بالوقت الذى يكون فيه الديك الرومى أو الخروف جاهزا قبل الساعة الخامسة بعد الظهر، ثم يخطط المرء راجعا إلى نقطة البداية فى الزمن وترتيب الأحداث والوقائع- وفى إيجاز فإن أكثر الطرق فاعلية أن يكون الطائر أو الحيوان قد تم حشوه وأن يكون الحساء جاهزا والبطاطس وغيرها معدة فى نفس الوقت. والسؤال هو ما هى الوصفة الجيدة فى الحقيقة ما لم يكن قد تم عمل التصميم الارتجاعى للموجة؟

وهناك مرحلة ناضجة تتعدى استخدام الوصفات بطبيعة الحال. ومن الوصفات نتقدم تدريجيا من فهم كيف تعمل الوصفات عملها إلى كيف نصنعها ونتحرك من «الصبيينة» أو التلمذة الصناعية إلى التطبيق الخلاق على أساس فهم الطعام والكيمياء وكيف تعمل العناصر معا. وفى المنهج التعليمى، من الامور الحيوية أن نوضح أن هذا الأداء هو الهدف أو المرمى. ونحتاج إلى التحذير من الاعتماد المفرط على الوصفات، سواء فى الكتابة أو الرياضيات أو الطهى.

والوصفات والى بدأت كأشياء مفيدة نافعة أصبحت قيودا تاركة حتى أفضل الطهارة ذوى الأهداف الجيدة غير متأكدين من فطرتهم. والإخلاص العبودى للوصفات يسلب الناس المعرفة الخبراتية التى تترك آثارها فى المخ. . ومعظم رؤساء الطهارة لا تفيدهم الوصفة لأنهم طهروا ما يكفى للثوق بذوقهم. واليوم فإن هذا أعظم درس قيم يمكن لرئيس الطهارة أن يعلمه للطهى. (O'Neill, 1996, p.52)

وهنا مرة أخرى نتبين أن التعلم المتقدم غير خطى وأن الطهى المتفنن أو الكفاء قد نعى غرائزه وفطرتة عن طريق المحاولة والخطأ الذكى، وليس من خلال مسيرة أحادية

الاتجاه عن طريق الوصفات. إن التعليم المدفوع بالوصفة، إذا نفذ وتم التماهى فى الأخذ به يكف الفهم الأكثر تقدما وطلاقة.

غير أنه ما يزال تنظيم تحليل الوصفة الذى يدرّب عليه المدرس أفضل من البناء غير الغرضى لكثير من المقررات الأكاديمية. وهدف كاتب الوصفة الجيد بمدكل شىء هو تمكين الآخرين من الأداء، ويقابل هذا أن معظم المقررات الدراسية الأكاديمية يتم تنظيمها على أساس محتوى يغطى ويدرس وهى مكافئة لتزويد الطهارة بأوصاف مجردة لوجبات جاهزة أو تامة. ومثل هذه المعلومات لا تقدم مساعدة ظاهرة واضحة فى استخدام المعرفة لتحقيق مرامى الطهى، بالرغم من أنها كاملة من حيث المحتوى.

وقد يساعد هذا المدخل على شرح لماذا يكافح بعض المدرسين للتوصل إلى مهام أدائية أصيلة أو واقعية ليضعوها فى محتواهم ولجعل تعليمهم قائما على الأداء والبحث. وقصور الكتب المدرسية من حيث إن المحتوى ذا أهداف أقل وضوحا والسياق أقل جلاء يجعل تخيل المهام وتصنيفها مهمة صعبة، بحكم الصيغة والمحتوى. والكتب لم تؤلف لمساندة أهداف أدائية محددة، وإنما كثيرا ما تنتهى بشرح المدرس وليس باستقصاء الطالب وأدائه. وهذا القصور سبب آخر يجعل التدريس الفعال لتحقيق الفهم يقتضى ويتطلب منا أولا أن نميز ونحدد الأداءات المستهدفة قبل أن نحدد كيف سندرس وماذا سندرس. وفى غيبة هذه الأداءات المستهدفة، سوف تكون طريقة معالجة الكتاب المدرسى كمصدر للأداء غير واضحة ويسهل أن تخضع لتحويل الكتاب المدرسى إلى خطة دراسية.

والبناء على منطق التكرار من أجل الأداء جديد نسبيا فى مجالات المحتوى الأكاديمى. ومنذ مائة سنة مضت كانت الكتابة أو التعبير والإنشاء تدرس وما تزال تدرس أساسا عن طريق تعلم قواعد النحو وتركيب الجمل من كلمات والصياغة وقراءة الكتابات الجيدة. وذلك على افتراض أن الفرد يتعلم الكتابة بتعلم عناصرها عقليا. وعملية الكتابة الحديثة أكثر إخلاصا لفعل الكتابة الناضجة لأنها تدفع الطلاب للبدء على نحو صحيح منذ البداية، حتى ولو لم يكونوا قد أتقنوا جميع الآليات بعد. ونحن نفهم الآن أن فعل الكتابة يوفر السياق لمساعدة الطلاب على تنمية أفكارهم ومراجعتها وتنقيحها وكذلك لتدريسهم التقاليد الضرورية والأعراف وما اصطلح عليه فى الكتابة أى القواعد المتفق عليها والأساليب المرعية.

وعن طريق عملية الكتابة واستخدام المدرس كمدرّب فى مجالات المهارة، نكون على الطريق السليم للتدريب لتحقيق الأداء الماهر. ولكن مع محاولة تحقيق فهم الأفكار

الكثيرة، نكون قد عدنا إلى مرحلة ما قبل الحداثة Permodern era : التحدث والكتابة التي تؤدي على نحو ما خطوة خطوة إلى تجميع الأفكار المجردة في عقل الطالب . وتتطلب الأفكار شأنها شأن المهارات، ممارسة استخدامها لفهم، ومع ذلك مازلنا ننظم تدريس الفهم كما لو كان التعلم هو مجرد تعلم حقائق تخزن في الذاكرة لتسترجع- وكما لو أن قراءة دائرة معارف من الغلاف إلى الغلاف تكفي لأن تفهم جميع العلوم والمواد والموضوعات .

وأحد أمثلة اشتقاق منطوق البحث والاستقصاء من الأسئلة الأساسية والمهام النهائية (مهام الذروة) حيث يعيد الطلاب تلخيص مهام المؤرخ، يمكن أن ترى في المهمة الأدائية التي تمثل ذروة الأداء . والمهمة بالنسبة لمساقنا أن تنظم حول أسئلة وتصميم ارتجاعي .

### **مهمة أدائية: تصميم نص تاريخي؛**

#### **الجزء الأول، تعيين وتحديد مهمة أدائية؛**

أنت وزملاؤك من الطلاب (مجموعات تتألف من ما بين ستة إلى ثمانية طلاب) قد طلب منكم مع المجموعات الأخرى أن تؤلفوا كتابا في تاريخ الولايات المتحدة لطلاب المدرسة المتوسطة: ويتطلب الناشر شيتين قبل كل شيء آخر: أن يتناول الكتاب أهم الحقائق والأفكار، وأن يكون ملائما لطلاب المدرسة المتوسطة .

وفي ضوء خبرتك وحنكتك في تاريخ القرن الثامن عشر، سوف تقترح فصلا عن القرن الثامن عشر . ويريد الناشر التأكيد من أنك قد غطيت جميع العناصر الهامة، ولذلك فقد طلبوا منك ومن زملائك أن تملأوا لوحة أو جدول أهمية Importance لكل من هذه المصادر الثلاثة للتاريخ: الأحداث، الناس والأفكار (انظر الشكل ٩-١) واملأ هذه الجداول ستكون مجموعتك مسئولة عن اتخاذ قرارات عن ثلاثة أنواع مختلفة تتفاوت من حيث الأهمية:

- \* أي الأحداث، والأشخاص والأفكار هي الأكثر أهمية؟
- \* أي مصادر التاريخ الثلاثة: الأحداث، الناس، الأفكار صور الأكثر أهمية؟
- \* أي فئات التاريخ الستة هو الأكثر أهمية: الفنون، الآداب، والاقتصاديات، النواحي: العسكرية، والسياسية، والاجتماعية، والعلمية والتكنولوجية؟ .

شكل ٩-١ جدول ما هو هام في وحدة تاريخ

المصدر: الأحداث والوقائع

قائمة بالأحداث موزعة وفق الفئات						درجة الأهمية
العلم والتكنولوجيا	الاجتماعية	السياسية	العسكرية	الاقتصادية	الفنية والأدبية	
						رقم ١ في الأهمية رقم ٢ في الأهمية رقم ٣ في الأهمية

المصدر: الناس (الشعب) People

قائمة بالأشخاص موزعة وفق الفئات						درجة الأهمية
العلم والتكنولوجيا	الاجتماعية	السياسية	العسكرية	الاقتصادية	الفنية والأدبية	
						رقم ١ في الأهمية رقم ٢ في الأهمية رقم ٣ في الأهمية

المصدر: الأفكار

قائمة بالأفكار موزعة وفق الفئات						درجة الأهمية
العلم والتكنولوجيا	الاجتماعية	السياسية	العسكرية	الاقتصادية	الفنية والأدبية	
						رقم ١ في الأهمية رقم ٢ في الأهمية رقم ٣ في الأهمية

ويتوقع منك أن تصدر بعض الأحكام على الكتاب المدرسي الحسالى . وبناء على ذلك ينبغي أن تكون مستعدا لتسويغ اختياراتك ذات الأهمية فى رسالة ترسلها إلى المحررين Editors . مع بيان كيف ستفعل ذلك؟ وما الأنماط التى ستوفرها كل الجداول كإجابة على السؤال؟ وكيف سيؤكد كتابك على ما هو هام؟ وهل قراءات المؤلفين مسوغة؟ ماذا عن الكتب الدراسية الأخرى؟

وفى اليوم المحدد ينبغي أن تكون قد أكملت الأنشطة الآتية :

\* قسمت المسئوليات بين أفراد مجموعتك بحيث يمكن ملء جداول المصادر التاريخية الثلاث بكفاءة .

\* نظمت كل جدول من الجداول الثلاثة وأجبت على الأسئلة (انظر الجزء الثانى) .

\* ملأت جدول المجموعة مستندا إلى اتفاقها (انظر الشكل ٩-٢) .

\* وافقت على عنوان الكتاب وعناوينه الفرعية بالنسبة لفصل القرن الثامن عشر وأجزائه المختلفة وصممت غلافا للكتاب .

\* اخترت محررين اثنين أو ثلاثة ليقدموا ملخصا مختصرا عن عملك والحكم على ما هو هام لكى يستمع إليهم الناشر (أى المدرس والصف) .

**الجزء الثانى: تنظيم جداولك لتحديد ما التاريخ؟**

بعد أن تقرر وتحدد أهم قصص القرن الثامن عشر فى تاريخ الولايات المتحدة التفت إلى الأسئلة الآتية :

\* هل التاريخ قابل للتنبؤ وخطى؟ أم أنه غير متصل ولا متتابع ويتسم بعدم الانتظام؟ هل الناس أو الشعب يحددون التاريخ ويشكلونه- أم أن التاريخ يحدث بغض النظر عن أفضل الخطط الموضوعة؟

\* هل الأفكار تحدد التصرفات أم العكس بالعكس؟

\* هل التاريخ تطورى أو ثورى؟ نظم وشفّر جداولك المصدرية على النحو الآتى :

- ضع الحرف (م) على الأحداث والوقائع التى حدثت بالمصادفة أى كحوادث Accidents (ق) على تلك التى حدثت عن قصد Deliberately على يد شخص أو مجموعة من الأشخاص .

- ضع الحرف (س) على الأشخاص الذين سبقوا عصرهم و(ع) على الأشخاص أبناء عصرهم.

- ضع الحرف (ت) على الأفكار التطورية و(ث) على الأفكار الثورية.

\* ما مدى ملاءمة اختياراتك؟ ولماذا ينبغي على طالب بالمدرسة المتوسطة أن يهتم باختياراتك اليوم؟ بصفة عامة هل نفس المصادر والفتات الخاصة بجداول القرن الثامن عشر هي الأكثر أهمية في التسعينيات؟ اشرح ذلك. وإذا لم يكن الأمر كذلك فلماذا ليس كذلك؟ وهل توجد مصادر جديدة وفتات جديدة لفهم التاريخ الحديث عن تلك التي وجدت وأثرت في القرن الثامن عشر؟ ضمن إجاباتك في تقرير جماعتك.

قصة من تكون هذه القصة؟ من أى وجهة نظر تاريخية كتب كتابك؟ ابحث عن حدثين على الأقل وشخصيتين أو فكرتين لهما أهمية إما أن المؤلف تركهما، أو بالغ في التأكيد عليهما أو قلل من شأنهما. بصفة عامة، هل يؤكد الكتاب بدرجة أكبر على دور الأفكار، الناس، أم الوقائع؟ وأى الفتات الثلاث يؤكد عليها أكبر تأكيداً؟ قدم الشاهد والدليل على ذلك.

### منطق العملية مقابل النواتج: The Logic of Process Vessus Products

وسواء أكننا نفكر تفكيراً شبيهاً بدرجة أكبر براوى القصة أو المدرسين، فإن مشكلة التسابع تسوء نتيجة الميل الشائع إلى تدريس الكتاب المدرسى. فالكتاب المدرسى مثل دائرة المعارف أو التقويم Almanac تنظيم تحليلى ووصف لمعرفة الراشد فى مجال الدراسة. وعلى الرغم من أن الكتاب المدرسى يبدو شاملاً Exhaustive فإنه يوفر سلسلة من المحتوى النقى والمقطر. إنه أشبه بفهرس للمخص معلومات كتاب مرجعى.

الشكل ٩-٢ لوحة أهمية المجموعة

العنصر أو الشخص الأكثر أهمية	أعمال
	الحدث Event
	الشخص Person
	الفكرة Idea
	الفتة Category
	المصدر Source

وكما هو الحال بالنسبة لدائرة المعارف أو التقويم، لا ينبغي أن ندرس الكتاب المدرسى صفحة صفحة. إن التعلم فحسب من ملخصات لما هو معروف فى مجال يشبه تعلم كرة القدم من نتائج المباريات فى صحيفة، وتعلم القانون من التشريعات النهائية المكتوبة، وتعلم الأرصاد من تقارير الطقس القديمة. وأسوأ من ذلك أن تتابع مثل هذه النواتج يلائم ملاءمة رديئة تنمية الفهم. إن المنطق قائم على استخدام فهرس أو قائمة تضم محتوى تام بدلا من اشتقاقه من حاجات المتعلمين للتفكير وطرح الأسئلة والاستكشاف وتطبيق المعرفة.

### الحاجة إلى قصة وراء النتائج، A Need for The Story Behind The Results

لكى نفهم أى مجموعة من النتائج نحتاج إلى معرفة القصة التى وراءها. كيف تتكشف وتفهم لعبة كرة القدم؟ كيف جاء القانون إلى الوجود؟ لماذا يحدث الضباب؟ هل يمكن التنبؤ به؟ كيف يحدث؟ ما اللحظات التى كانت حاسمة، وبأى عملية تحققت النتائج، وكيف ينبغي أن نفسر؟ هذه أسئلتنا التى لم نجيب عنها النتائج. وينبغي أن ينظم المنهج التعليمى لكى نتابع أسئلتنا وليس لكى نفهرس ما هو معروف ببساطة. وتلك العملية تتطلب ليس مجرد محتوى مختلف للمنهج وإنما بيئة مختلفة للمنهج التعليمى - تلائم على نحو أكبر السرد والقص أكثر مما تشبه التقويم السنوى الذى يحتوى على معلومات أساسية عن البلدان Almanac. إن تدريس الكتاب المدرسى بذاته بترتيب صفحاته يمكن أن يحقق فهما قليلا كتدريس القاموس الذى يودى إلى فهم اللغة واستخدامها.

ولقد أدرك جون ديوى أكثر من أى كاتب فى تاريخ التربية هذا الضرر الكامن فى تدريس بواقى تعلم الآخرين فى ترتيب وتسلسل منطقى بالنسبة للكاتب والشارح وحسب، ويذهب ديوى إلى أن المربى الرائد (Dewey 1916) معرض دائما لسوء فهم قوامه أن المحتوى والتنظيم الذى يلائم الخبراء هو الأفضل للمستجدين.

«وهناك إغراء قوى مؤداه أن لافتراض عرض المادة الدراسية فى الصيغة التامة المتقنة يوفر طريقا ملكيا للتعلم. وما هو الأكثر طبيعية من أن نفترض أن غير الناضج يمكن أن يوفر وقته وطاقته وأن يحمى من خطأ لا حاجة إليه بالبده حيث ترك الباحثون الأكفاء؟ والنتائج مكتوب بوضوح فى تاريخ التربية. يبدأ الطلاب فى دراستهم... بكتب تحتوى على المادة الدراسية منظمة فى موضوعات وفقا لنظام المختص. وتقدم المفاهيم التقنية أو السفية وتعريفاتها منذ البداية. وتقدم القوانين فى مرحلة مبكرة، وفى أحسن الحالات مع توضيحات قليلة للطريقة التى تم التوصل إليها بها. ويتعلم الطالب الرموز

دون المفتاح الموصل لمعناها. ويكتسب قدرا من المعلومات التقنية أو الفنية دون القدرة على متابعة ارتباطاتها بما هو مألوف- وكثيرا ما نكتسب ببساطة حصيلة من المفردات». (p.220).

وبعبارة أخرى من وجهة نظر المتعلم فإن طبيعة الشرح التام الخطية القائمة على المفردات غير منطقية لتعلم ما هو جديد ومشكل ومعتم أو غير واضح Opaque.

«لقد مر كل موضوع من موضوعات المنهج التعليمي من خلال ما يسمى مرحلة الطريقة التشريحية Anatomical أو بقي فيها وهي المرحلة التي يعتقد أن فهم المادة الدراسية أو الموضوع يتألف من تميزات كثيرة متضاعفة- وإطلاق اسم أو عنوان على كل عنصر مميز. وفي النمو العادي أو السوي يؤكد على خصائص نوعية أو معينة ويتم تفردها حين تفيد فحسب في التغلب على صعوبة حالية وتوضيحها» (Dewey, 1933, p.12).

ويتم تجزئة تعقيد المعرفة وتتابعها بعناية أكبر حين يزود المدرسون الطلاب بأهداف أدائية وأسئلة تحرك العرض ليتعدى التغطية والاسترجاع. ولكن النتائج الثامة ينبغي الإبانة عنها والكشف، بمعنى آخر: أن تكون أقل من حيث التمام والكمال وأن تكون أكثر غفلا وخاما قابلة لإعمال العقل، وأقل شكلية ونظاما- بنفس الطريقة التي يحلل بها كتاب الطهي الوجبة النهائية إلى مكوناتها وعناصرها- بحيث يستطيع الطلاب أن يفهموا بسهولة أكبر ما الذي تساعد المعرفة النهائية على تحقيقه وكيف أصبحت على ما هي عليه.

إن المطالب الشاملة من الأداء والبحث والاستقصاء تغيير التتابع والدقة ومعدل تقديم المعرفة. ولنفكر في الفرق في البرامج بين دليل المستخدم وكتاب مرجعي شامل يتناول جميع الموضوعات التي تتصل بالبرنامج والتي كثيرا ما توضع في كتب منفصلة للمستخدمين. هل يحتاج المؤدون المستقبلون منطلقا يؤجل المضي المتقن خلال جميع الملامح والحقائق والمفردات النظامية من أجل تفضيل تتابع مشتق من حاجات المستخدم الجديد. يصدق نفس الشيء على القص والسرد: ذلك أن المؤلف لا يضع أولا كل تفصيل عن الشخصيات، والمنظر أو الموقف والحبكة أو العقدة في ترتيب تحليلي كشرط مسبق لتتابعنا للقصة وإنما تقدم الحقائق والتعميمات وفق ما هو ملائم لاتجاه القصة والدراما، وكما لاحظنا في الفصل السابق، فإن هذا المدخل هو ما تفعله طريقة الحالة وطريقة التعلم القائمة على مشكلة: تأجيل قدر كبير من التدريس والملخصات النظامية أو الشكلية للمعرفة حتى يحدث التعلم وتتم محاولات الأداء.



ولقد أدركت عبقرية ديوى المبدأ التربوي الذى وراء هذه التتابعات لتحقيق فهم فكرة راسخة فى المدرسة، إذ ينبغى أن يتم الفهم بحيث يكون شبيها باكتشاف فكرة جديدة بدرجة أكبر من شبهه بسماع معرفة رائد يشرح نقطة تلو الأخرى. ونحن نتعلم الأفكار المعقدة والمجردة عن طريق تتابع متعرج قوامه المحاولة والخطأ والتأمل والتوافق أو التعديل. وكما تدلنا وتخبئنا المظاهر، يحتاج الطالب أن يفسر ويطبق ويرى من وجهات نظر مختلفة وهلم جرا- وجميع هذه تتضمن تتابعات مختلفة عن تلك التى نجدتها فى فهرس يلخص المعرفة الموجودة<sup>(٤)</sup>. ولا نستطيع أن نفهم فهما تاما فكرة حتى نعيد متابعتها، ونعيد عيشها ونعيد تلخيص بعض من تاريخها- كيف حدث أن فهمت فى المقام الأول- وينبغى أن يعامل المتعلم الشاب كمكتشف حتى ولو بدا المسار غير كفاء. وهذا هو السبب فى أن يياجيه ذهب إلى القول «أن تفهم يعنى أن تخترع» (To Understand is to invent).

والشروح الفعالة للملخص تكون فعالة فحسب حين نعرف من قبل قدرا أكبر من المعرفة أو لدينا حاجة محددة. وتحقق تلك المواقف حين يكون التنظيم ومدخل دائرة المعارف الأكثر نفعاً. وعندئذ فإن منطق الشرح يساعدنا على أن نعر على ما نحتاجه ولكن حين لا نكون عارفين بعد الكثير عن الموضوع، وحين ينقصنا الاهتمام والميل إلى الموضوع أو المادة وحين يسوء فهم ملخص دائرة المعارف بسهولة ويكون مجردا بسبب غيبة الخبرة السابقة أو أهداف الأداء المستقبلى، فإن البنية الأبجدية والتحليلية لدائرة المعارف تجعل الملخص بدون اتجاه وبغير معنى.

والهندسة مثل جميع موضوعات الرياضيات قد درست تقليديا باستخدام منطق يعتمد على ما يمليه تتابع البراهين: يبدأ المرء بمسلمات وتعريفات ويعمل من خلال نظريات هى الأكثر أساسية والأكثر تعقيدا. وهذا التتابع يبدو واضحا جدا بحيث يبدو البحث عن مدخل بديل لتنظيم التدريس عملا يصعب تخيله.

ومع ذلك فإن رينية ديكارت R. Discartes أب الهندسة التحليلية وكذلك الفلسفة الحديثة اعتقد أن منطق الشرح العادى فى تدريس وتسلسل الهندسة كقائمة أو فهرس Catalog من النتائج مضلل. فدراسة نظريات تامة بترتيب استتباطى يخفى حقيقة أن النتائج اشتقت بطرق مختلفة تماما- طرق أبسط بكثير فى الاستخدام عن تلك التى تفترضها دراسة النواتج النهائية، وهذا الإدراك أدى بديكارت (١٦٢٨/١٩٦١) إلى نتيجة متشائمة.

«وفى الحق، أستطيع بسهولة أن أعتقد أن هذه الرياضيات قد جمعت (على يد الرياضيين الإغريق) بحرفية وتفنن ضار، مثل ما نعرفه عن كثير من المخترعين الذين أخفوا كسوفهم، خشية أن يؤدي نشر طريقتهم إلى الكشف عن عدم قيمتها فيما يبدو لهم بسبب سهولتها وبساطتها. وأعتقد أنهم فضلوا أن يبنوا لنا فى مكانها حقائق معينة عظيمة هى نتاج فنتهم والتي برهنوا بذكاء وعلى نحو استنباطى عليها بحيث ينبغى علينا أن نعجب بهم (لاحظ أن ديكارت قد ارتكب نفس الإثم أو نفس الجرم فى هندسته التحليلية، كما يكشف عن ذلك التاريخ وكتاباتة هو)» (p.160).

وفى الحق أن برنامجنا ناجحا وكتابا يأخذ بطريقة الاكتشاف يستخدم هذا المدخل لتدريس الهندسة (انظر على سبيل المثال (Serra, 1989)). وعلى الرغم من أن التعليم الاستقرائى أو المستند إلى الاكتشاف قد بولغ فى استخدامه أحيانا أو أسىء تناوله، إلا أن معقوليته واضحة. فالطلاب سوف يفهمون على نحو أفضل النتائج إذا تعلموا كيف تم التوصل إلى النتائج ولماذا كان يبحث عن النتائج.

#### إعادة التفكير كإعادة اكتشاف: Rethinking as Rediscovery

إن لطريقة الاكتشاف جذورها فى نظرية ساحرة للمنهج التعليمى ذبلت وتضاءلت أهميتها يطلق عليها التلخيص (Recapitulation)<sup>(٥)</sup> واللفظ يرجع أن النظرية تسوق الحسجج التى تعنى أنه لفهم الموضوع على أفضل نحو ينبغى على الطالب أن يعيد باختصار أو يلخص الاكتشاف الأصيل وينمى المعرفة ويطورها تلك التى نريدهم أن يتعلموها. وبعبارة أخرى بدلا من استخدام منطق النتائج لتوجيه المجال. والتتابع ينبغى أن يستخدم منطق إعادة الاكتشاف الكفاء.

وفى ضوء المناقشة فى هذا الفصل يكون للنظرية معقولة واضحة. فإذا كان هدف المنهج التعليمى أن نيسر معرفة الراشد للطالب فإن التحدى لا يكون فى مجرد توفير ملخص بسيط لما نعرف. ينبغى أن يستطيع الطالب أن يرى قيمة صحة المعرفة وأن يتثبت من صدقها- أى صيغة مساندة Scaffolds Version لما فعله خالقو المعرفة الأصلية، والتفكير فى المنهج التعليمى كتتابع أو سلسلة من القصص على الطالب أن يمر بها أو مهام ليتقنها يمكن أن يجعل هذا الأمر أكثر احتمالا.

ولسوء الحظ فإن نظرية التلخيص والتي تبدو واعدة جدا كطريقة لاحترام النمائية أو الارتقائية، وحاجة الطالب لأن يكون أكثر نشاطا أسفرت عن نظام جامد غريب عند انتهاء القرن الماضى (Gould, 1977). ومع ذلك فإن علم نفس النمو الحديث قد انبثق

من الفكرة، وتمثل البنائية Constructivism أحد أهم صيغها المعاصرة. إنها صيغة جديدة من التلخيصية تأسست في نمو الأدوات اللغوية والفلسفية التي اقترحها إيجان Egan (1997).

### المنهج الحلزوني: The Spiral Curriculum

كما لاحظنا في بداية الفصل يمكن أن نفهم هذه الطريقة في التفكير باعتبارها تجسيما للمنهج الحلزوني. وهذه الفكرة قد برزت وذاعت على يد برونر، والتي وضحتها وحددها في الأصل ديوى، والمتجذرة في التقاليد الفلسفية والبيداغوجية والتي تعود إلى ياجيه وستانلي هول Stanley Hall والمُلخِّصون Recapitualists الذين يعودون إلى الوراء إلى هيجل وروسو. ولكن قلة من المناهج التعليمية قد وضعت لتجسيمة. إن مدخل المجال والتتابع Scope- and Sequence ما يزال يتم وضعه وتوزيعه كموضوعات مرتبة خطيا.

ولقد روج برونر Bruner 1960 نموذج «المنهج الحلزوني» بمسئته القائلة بأن أى موضوع يمكن تدريسه على نحو فعال في صيغة أمينة فكريا لأى طفل في أى مرحلة من مراحل النمو (p.33). وهو فرض كما قال جرىء، ولكنه مركزى للتربية المتماسكة وإعادة التفكير وفي النهاية لتحقيق الفهم.

«إن أسس أى موضوع يمكن أن تدرس لأى فرد فى أى عمر فى صيغة أو أخرى. وعلى الرغم من أن القضية قد تكون مروعة فى البداية، فإن قصده أن يؤكد على نقطة جوهرية كثيرا ما تغفل فى تخطيط المناهج التعليمية. وهى أن الأفكار الرئيسية تقع عند قلب وجوهر جميع العلوم والرياضيات وأعنى التيمات الأساسية التى تشكل الحياة والآداب وهى تيمات بسيطة وقوية مؤثرة. وأن تكون «متمكنا» من هذه الأفكار الأساسية، وأن تستخدمها على نحو فعال يتطلب تعميق الفرد لفهمه لها تعميقا مستمرا والذي ينتج عن استخدامها فى صيغ تزداد تعقيدا على نحو تدريجى. وحين توضع هذه الأفكار الأساسية فى صيغ نظامية كالمعادلات أو فى مفاهيم لفظية مفصلة ومحبوكة تصبح خارج نطاق ما يستطيع الطفل الصغير أن يبلغه إذا لم يفهمها ابتداء على نحو حدسى ولم تتح له فرصة لتجربتها.

إن الصورة اللولبية أو الحلزونية توجه المدرس فى جعل خبرة الطالب نمائية على نحو مستمر، بينما تمكن الطالب من البداية من مواجهة ما هو جوهرى وأساسى. والمنطق الشارح استنباطى، والمنطق الحلزوني استقرائى، كما يوضح الاقتباس المأخوذ من

كلام برونر. والمسألة مسألة توقيت وليست استبعاد: فالتفسيرات النظامية أو الشكلية تجيء بعد البحث والاستقصاء وليس قبله أو لتحل محله.

ولقد استخدم ديوى ١٩٣٨ الحلزونية كمماثلة يصف بها كيف ينبغي للمادة الدراسية أن تنظم لكي تتحرك من مشكلة إلى مشكلة بينما تحدث أو تؤدي إلى تزايد المعرفة في العمق والاتساع، وبهذه الطريقة يمكن للعمل في المقرر الدراسي أن ينمي تفكير الطالب واهتمامه، ولكنه يفعل ذلك عن قصد وغرضيا، ونسبيا، مبرزا ومشيرا إلى الثمار الكاملة لكل علم.

إن المهمة أن تتحرك جيئة وذهابا بين المعروف والمشكل لأنه بغير هذا لا تنشأ مشكلة، والمشكلات هي التي تثير التفكير، ومهمة المدرس أن يبنى ويشيد خبرة مربية حقيقية من خلال السياقات الواقعية والأصلية، ونتيجتها أن يؤدي التعلم أو ينبغي أن يؤدي ويحقق ما يحققه للعالم والباحث، إنتاج أفكار جديدة، وتصبح الحقائق الجديدة والأفكار أساس الخبرات اللاحقة والتي تعرض فيها مشكلات جديدة. والعملية حلزونية أو لولبية على نحو مستمر p.75.

ولقد أبرر رالف تايلر Ralph Tyler تلميذ ديوى وعميد التقييم الحديث للطلاب في كتابه الصغير عن تصميم «المبادئ الأساسية أو أساسيات المنهج والتعليم» Tyler, 1949<sup>(٦)</sup> الحاجة إلى التفكير في مسائل المنهج من منظور النواتج المرغوب فيها وحاجات المتعلم، وفي الحق أن تايلر أكثر من أى شخص آخر وضع المبادئ الأساسية للتصميم التراجعي Backward Design. ولقد اقترح ثلاثة محركات للتنظيم الفعال: الاستمرار Continuity والتتابع Sequence والتكامل Integration ليظهر كيف أن منطق المنهج التعليمي ينبغي أن يلائم إحساس المتعلم بالنظام وليس إحساس الخبراء.

«وعند تحديد وتمييز المبادئ الهامة المنظمة من الضروري أن تطبق محركات الاستمرارية والتتابع، والتكامل على خبرات المتعلم وليس على الطريقة التي قد ترى بها هذه المسائل من قبل شخص يتقن العناصر التي تتعلم. وهكذا فإن الاستمرارية تتطلب وتتضمن تأكيدا متكررا في خبرة المتعلم على هذه العناصر المعينة، والتتابع يشير إلى زيادة اتساع نمو المتعلم وزيادة عمقه، والتكامل يشير إلى تزايد وحدة سلوك المتعلم في التعامل والاتصال مع العناصر المتضمنة، p.9.

ويحذر تايلر من أن هذه المداخل التنظيمية المشتركة مثل التسلسل الزمني في التاريخ لا تنجح في الاختيار باعتبارها تساعد المتعلم المبتدئ مساعدة أكبر. وبترتيب التمدرس المنطقي للمتعلم ينبغي أن نجعل في الإمكان زيادة اتساع التطبيق، وزيادة مدى الأنشطة، وأن نوفر وصفا يتبعه تحليل، وأمثلة نوعية تتبعها مبادئ أعرض فأعرض وبناء وجهة نظر عن العالم موحدة مستقاة من أجزاء متفرقة، والتحرك نحو مدخل لتصميم المنهج التعليمي يحاول أن يبنى على منطق البحث والاستقصاء وإعادة التفكير والتطبيق يمكن أن يحقق هذه الفكرة على نحو أفضل.

### الحلزون أو اللولب في جميع مظاهر الفهم:

#### The Spiral Through The Facets of Understanding

«يندر أن يتاح للأطفال إعادة تعريف ما واجهوه وقابلوه، وإعادة تشكيله، وإعادة ترتيبه، وتنمية ورعاية التأمل لإحدى المشكلات العظيمة التي يواجهها المرء في وضع المناهج التعليمية: أي كيف تقود الأطفال إلى اكتشاف القوى المؤثرة والمتع التي تنتظر التدريب على استعادة الأحداث الماضية واستعراضها retrospection». Bruner, 1973, p.449.

والمظاهر الستة للفهم يمكن أن تساعدنا على تخيل بنية عملية تستوعب إعادة التفكير الواضح البناء والحلزوني وإحدى الطرق للتحقق من الفكرة أن تبنى وتشد على نحو روتيني على التعلم السابق بالتحرك عبر المظاهر الستة داخل الوحدات وغيرها. وإحدى الطرق الفعالة لإثارة أسئلة هامة، وإبقائها موضع نظر. وإعادة التفكير عن طريق التصميم Design هو أن تبنى الوحدات ومجموعات الوحدات من حلقات جيدة وذهابا عبر المظاهر المختلفة. والأمثلة في هذا الجزء ترجح بعض الإمكانيات. والأرقام بين قوسين تشير إلى المظاهر الستة: (١) شرح، (٢) تفسير، (٣) تطبيق، (٤) منظور، (٥) إمبائي، (٦) معرفة الذات.

#### التفسير-التطبيق-الشرح (١-٣-٢)؛ Interrelation- Application Explanation

يواجه الطلاب بيانات أو خبرات ويحتاجون تفسيراً وتطبيق أفكارهم في سياقات مختلفة، ينمون ويطورون شرحاً مصقولاً Refined منقى ومتقناً لما يتعلمونه ويربطونه بمحور محتوى المعرفة، ونورد فيما يأتي بعض الأفكار المبدئية:

\* اختبر وافحص نظرية للصدقة مقابل السيناريوهات المختلفة لدير أبي «Dear Abby»  
. Scenarios

\* طبق نظرية في الفيزياء على ممارسة الفيزياء. ابن جيسرا (كوبرى) من البلزا balsa (شجر أمريكي استوائى ذو خشب خفيف قوى) أو حاوية M&M's Container وفقا للمواصفات حيث تتطلب المقتضيات الموقفية تعديلات للإجابات المتوقعة رياضيا.

\* انظر فى عبارة مطبوعة فى لافتة على برج ماء: مليون جالون من الماء العذب لمدينتنا، هل هذه العبارة معقولة؟ كيف تبرهن على أن البرج يحوى كل هذا الماء؟

**تفسير- معرفة الذات- منظور- تفسير (٢-٦-٤-٢)؛**

Interpretation- Self- Knowledge- Perspective- Interpretation

يتحرك الطلاب جيئة وذهابا بين محاولة تفسير الوقائع أو الأفكار وسوق الحجج على أهميتها- لماذا ، كيف ، ثم ماذا، What of it? وهم يلتفتون أيضا لأصولها التاريخية وسياقات النظريات موضع السؤال، والمنظورات المختلفة، وتميزاتها - والتي تبلغ أوجها فى تحليل كامل. وفيما يأتى أمثلة للنقطة التي نبدأ عندها:

\* حقائق وأسباب الستينيات مقابل معنى الستينيات (فى التاريخ الشفوى).

\* التطور مقابل الخلق Creationism وإلى أى مدى يعتبر هذا جدلا ومناظرة عن العلم والمعنى.

\* دور الماثلات والتشبيهاة والمجازات فى العلم وأثر مثل هذه المجازات وحدودها.

**التطبيق- المنظور- الشرح (١-٤-٢)؛ Application- Perspective- Explanation**

ينمى ويطور الطالب فرضا يستند إلى الشاهد والحجج الحالية والمعتقدات السابقة. وعن طريق المواد، والنقاش الصحفى ولعب الدور، يدخل تصميم العمل منظورات عديدة جديدة ومختلفة ومعقولة إلى الحوار والخطاب. وينبغى على الطلاب أن ينموا نظريتهم ويطوروها على نحو تام وأن يختبروها وأن يعدلوها على نحو ملائم فى ضوء وجهات النظر الجديدة. وفيما يأتى بعض الأفكار.

\* ادرس الثورة الأمريكية، مستخدما النصوص البريطانية والفرنسية.

\* اقرأ الأرض المسطحة Flatland، قم بعمل هندسة لمسارات سيارة الأجرة أو المشى Walkway (أى هندسة شوارع المدينة أو هندسة داخل المباني)، راجع انتقادات مسلمات إقليدس وانظر فى النظريات البديلة عن الفضاء والمكان.

\* اقرأ قصصا قصيرة مثل «يانصيب» The Lottery والغريب The Stranger والثنين يتطلبان إعادة التفكير في المعايير الاجتماعية والأعراف والعادات .

التفسير- التعاطف(الإمباثي)-التفسير- المنظور-التفسير(٢-٤-٢-٥-٢)،

Interpretation- Empathy- Interpretation- Perspective- Interpretation

يقرا الطلاب وكذلك يؤلفون القصص والسرد عن الأحداث الواقعية والخيالية ويختبرون التفسير في ضوء الخبرات المتنوعة للآخرين وقيمهم ووجهات نظرهم وسردهم . وفيما يأتي بعض الأمثلة:

\* قارن قصة: The Three Little Pigs مع القصة الحقيقية التي كتبها وولف A. Wolf (The Real Story of the Three Little Pigs) .

\* كجزء من محاكاة السياسة الخارجية، ترجم الفقرة التي تحتوى على عديد من التعبيرات العامية Colloquialisms والخبرات الإسبانية المميزة من الإسبانية إلى الإنجليزية .

\* انطلاقا من وصف الكتاب المدرسى للحرب العالمية الثانية قم بمقابلة شخصية لقدامى الجنود بما في ذلك اليابانيين الأمريكيين والألمان ثم اقترح تنقيحات للكتاب المدرسى .

التفسير- الشرح- التعاطف(الإمباثي)-الشرح(٢-١-٥-١)،

Interpretation- Explanation- Empathy- Explanation

يدرس الطلاب بيانات ويطورون نظريات عن أسباب الفقر، ثم يسجلون تواريخ شفوية لأناس فقراء ويندمجون في لعبة محاكاة عن الفقر والغنى . ويتم إعادة التفكير في موضوعهم أو أطروحتهم الأصلية وفق حاجاتهم .

**محاكات لتصميم تتابع التعلم:**

بخض النظر عن أخذنا بفكرة السرد والقص، والتطبيق، والحلزونية على نحو حرفي أو مجازي، فإن أى تنظيم للعمل وتتابع ينبغى فى النهاية أن يفى بمحاكات مختلفة. وينبغى أن يتوافر للتنظيم:

\* إيانة واتضاح مشوق ومتماسك للموضوعات يبدو منطقيا ومتجاوبا أو حساسا للمتعلمين: قاوم النزعة إلى تحميل رائد فى مواجهة للمعلومات . وبدلا من ذلك ادمج

واغمس الطالب في قصص وحاجات أدائية تؤدي إلى تدريس مركز يزيد من استعداد الطالب وتمكينه ويوفر تدريباً على الطريق. وكما هو الحال في تعلم المناهج التعليمية المعتمدة على مشكلة، حاول أن تتخيل حالات وصور قلمية موجزة Vignettes واستقصاءات قد تفيد في أن تكون نقطة مركزية أو محورية لكل وحدة.

\* تكرر وإعادة التفكير في الأفكار المفتاحية والمهارات: نظم مهام تتطلب معرفة محورية، كما يفعل المدرب.

\* منهج تعليمي يمكن ترجمته وتفسيره باعتباره قصا وبيردا، وكل وحدة فيه تمثل فصلا من فصول القصة والرواية: ما الذي ينبغي أن تكون عليه العنوانات؟ وكيف تنمى خطا قصصيا وأن تشكل العناوين لتعظيم الاهتمام والميل بحيث تكون الإبانة عن القصة والإفصاح طبيعيا بالنسبة للمتعلم؟

\* بعض الحيل التي تعظم ميل الطالب أو اهتمامه ومثابرتة: أى أن تدخل الدراما في تطور تقديم الدروس والإبانة عنها وتضمن أن المفاجآت المثيرة للاهتمام والتفكير متضمنة في طريقة عرض الأفكار وإبراز الحاجة إلى إعادة التفكير.

\* المرونة مع أهداف واضحة: أفسح المجال لتغيير المساق الناتج عن صعوبات غير متوقعة، وأسئلة بارعة، ونتائج أداء دون فقدان رؤية الأهداف المحورية، استخدم أسئلة الوحدة لبناء المخطط واستمر في التركيز بغض النظر عن الانحرافات المشوقة التي تستند إلى ميول التلميذ واستجاباته.

ولقد راجعنا عناصر تصميم وحدة تعليمية مستخدمين أسلوب Where وقد اهتمنا بالتماسك الشامل وتدفق التصميم. ما الذي ينبغي أن نلتفت إليه كمستخدمين للتصميم؟ ما أنواع الاعتبارات التي يتطلبها التدريس للفهم والتي تستحق الاهتمام المباشر؟ مسائل قد تؤثر في تصميمنا ونحن نلتفت إلى حاجات مستخدمي التصميم (المدرسين والمتعلمين) وسوف نتناول هذه الاعتبارات البيداغوجية الآن في الفصل التالي.



## هوامش الفصل،

- ١- تقوم القصة وتعتمد على جميع مظاهر الفهم الستة. فشرح الهندسة مطلوب وتطبيقها متضمن إلى جانب مقتضيات القصة، وعلينا أن نتعاطف مع السيد المربع A Square وعلينا أن نحول منظورنا مرتين- ونحن نواجه علما ذا بعدين وذا ثلاثة أبعاد- وأن نواجه تعصباتنا بطرق مختلفة. وبدلا من معالجة جافة خطية للبعدي Dimensionality نتناول مسرحية خلقية فالشخص ذو البعد الواحد الذى يتسم بالحكمة الآن لا يمكن أن يقنع أصدقاءه ذوى البعدين بشيء إلا أنه مجنون أو خطر. وهذا يؤدي بنا بدورنا إلى أن نتساءل عما إذا كان فشلنا فى رؤية لها أكثر من ثلاثة أبعاد قد يمثل بالمثل ضيق عقل.
- ٢- يطلق على إيزود NOVA البرهان وعنوان كتاب حديث (Singh, 1997 .Fermat's Enigma).
- ٣- لمزيد من القراءة والاطلاع على منطق البحث والاستقصاء انظر:  
Collingwood (1939), Gadamer (1994) and Bateman (1990).
- ٤- قارن مع مناقشة بوبر (1968) Popper's لجميع الاستقصاءات والبحوث العلمية والفلسفية باعتبارها محاولة وخطأ ذكية.
- ٥- للتعرف على تاريخ الفكرة انظر (1977) Gould ، (1987b) Wiggins .
- ٦- نقل هذا الكتاب إلى العربية تحت عنوان: «أساسيات المناهج»، نشرته دار النهضة العربية، القاهرة، وترجمه: أحمد خيرى كاظم، جابر عبد الحميد جابر.



يعتقد الأمريكيون فكرة هي أن التدريس الجيد يتحقق عن طريق التفاعلات الفنية والتلقائية مع الطلاب أثناء الدروس، وهذه النظرات تقلل من أهمية تخطيط الدروس التي تتزايد فاعليتها، ويثقون بالاعتقاد الشعبي بأن المدرسين الجيدين مولودون بالفطرة ولا يصنعون ويعدون.. وأكبر مشكلة طويلة الأمد لدينا ليست في كيف تدرس الآن، بل في أنه لا سبيل لدينا لأن نتحسن (Stigler & Hiebert, 1997, p.20).

إن المدخل الارتجاعي في التصميم يعلق التخطيط التعليمي أى وضع وتطوير دروس معينة واختيار إستراتيجيات تدريس ويؤجلها حتى المرحلة الأخيرة من العملية. وعلى الرغم من أن هذا المدخل مضاد لعادات كثير من المربين، فإن التأخير ينبغى أن يكون له معنى عند القارئ في ضوء ما قلناه حتى الآن، لأنه حتى نحدد الفهم المستهدف، ومهام التقييم المتضمنة والمعرفة والمهارة المهينة لإتقان هذه المهام وعرض الأفهام تكون مناقشة أنشطة التعلم وإستراتيجية التدريس أمرا سابقا لأوانه غير ناضج وينبغى أن تتم تحركات التدريس في ضوء أهدافنا وما نتطلبه.

والتربية تاريخيا قد قللت إلى أن الحد الأدنى من دور التخطيط والتصميم في التدريس، وما يجعل من الصعب على المربين أن يندمجوا في تخطيط منهجى جوهرى، وفى عمل التصميم وخاصة مع الزملاء، خطو الجداول المدرسية اليومية الشديد السرعة ومطالب الواجبات غير التدريسية، وقلة الوقت المخصص للتخطيط (أثناء اليوم التدريسي وبعده) وهذه الحقائق تتباين مع الممارسات في بعض الأقطار الأخرى.

يندمج المدرسون اليابانيون أثناء حياتهم المهنية فى عملية مستمرة لا تهدأ لتحسين الدروس.. . وجزء مفتاحى من هذه العملية مشاركتهم فى مجموعات تدرس وتذاكر الدرس. وتلتقى مجموعات صغيرة من المدرسين مرة كل أسبوع لكى يخططوا الدروس، وينفذوها ويقوموها وينقحوها، على نحو تعاونى. وكثير من المجموعات تركز على عدد قليل من الدروس فى مساق العالم مع العمل على تحقيق إتقان هذه الدروس.

(Stigler & Hiebert, 1977, p.20).

والتدريس الجيد يعتمد بكلمات أخرى على التصميم الجيد. وحتى نصبح أكثر ارتياحا في تصميم التعلم المركب ليحقق الإبانة، وبالتالي نألف أنواع التعليم التي يحتاجها الطلاب لتنمية فهم أعمق، فإن المحتمل أن تبقى إستراتيجيات تدريسنا منغرسه في التغطية التقليدية، والتعليم المستند إلى النشاط، أو التدريب على المهارة.

ولكن التصميم الجيد والتدريس الجيد يعتمد على الأغراض الواضحة. والتدريس لتحقيق الفهم ليس نفس الشيء كالتدريس لتنمية المهارة، أو استرجاع الحقائق. والوضوح فيما يتعلق بأغراض التدريس المختلفة والتصميمات التي تدعم على أفضل نحو وتحقيق الأغراض يمكن أيضا أن تجعل التدريس أكثر استنارة. ولقد وجدنا أنه مما يساعد ويفيد أن نضع قائمة بالمحركات التعليمية المفتاحية مندرجة في ثلاث فئات عريضة لأنماط التدريس مشتقة من أدلر (1982) في *The Paideia Proposal*: التدريس المباشر، والتدريب لاكتساب المهارات، والتيسير أو كما يطلق عليها *Maieutics*. ويظهر الشكل 1-10 الأعمدة الثلاث في مقترح أدلر الأصلي، والشكل 1-10 يظهر كيف نربطها بأفعال الطالب وأفعال المدرس. لاحظ أن الأعمدة الثلاثة في مقترح أدلر تربط على نحو صريح الأهداف أو المقاصد التربوية والوسائل التدريسية. وأن الفهم كمرمى أو هدف يتميز بشكل واضح عن المعرفة والمهارة<sup>(2)</sup>.

أن يتم تطوير وتنمية الفهم عن طريق المناقشة وليس التعليم، فالحلقة النقاشية السقراطية (سمنار سقراط) تستخدم نصوصا أولية أو خبرات، والسؤال هو كيف ينبغي أن يصمم التعليم للفهم على نحو صريح وفقا لأنماط الثلاثة.

وأن نتحدث على نحو مطول عن التدريس للفهم يعني أن نمضى بعيدا جدا في كتاب عن التصميم. ونحن لا نأخذ بأنه ينبغي على جميع المدارس أن تبني القول بأن التدريس للفهم يتطلب «السمنار السقراطي» وهناك طرق أخرى ملائمة وعشرات الكتب التي تشير الإعجاب وبرامج عن التدريس الفعال بما في ذلك كتب جديدة عن التدريس للفهم، ينبغي على القراء أن يعودوا إليها ويفيدوا منها.

(انظر على سبيل المثال: Wiske, 1997; White & Gunstone, 1992;

Saphier & Gower 1997; Marzano & Pickering, 1997)

ولكن الحاجة لتحدي عادات التدريس بغير تفكير مركزية في رسالتنا لأن كثيرا من حركات التدريس الشائع تدعم أهدافا غير الفهم، وأن التدريس المباشر المبالغ فيه الموثق في كل نقد أساسي للمدرس بالمرحلة الثانوية في السنوات العشرين الماضية - ينقص ويقلل من شأن طرح الأسئلة، والبحث والمناقشة والأداء وهذه كلها تتطلبها تنمية الفهم وتعميقه.

الشكل ١٠-١ الأعمدة الثلاثة لمقترح أدلر

فهم موسع للأفكار والقيم	تنمية المهارات العقلية	اكتساب المعرفة المنظمة
بواسطة الأسئلة السقراطية والمشاركة النشطة	بواسطة التدريب، والتمارين، والممارسة تحت إشراف	بواسطة التعليم المباشر

والغرض من هذا الفصل أن يقدم بعض التوجيهات التعليمية العامة التي تتصل بما قلناه عن التصميم التراجعي لتحقيق الفهم وسوف نفحص:

\* الحاجة للتفكير في التدريس لتحقيق الفهم باعتباره يتضمن ويتطلب تديسا أقل وأسئلة أكثر.

\* أهم المراجعات المتكررة للتحقق من الفهم، في ضوء مشكلات التصورات الخاطئة وسوء الفهم الذي يمكن التنبؤ به والفهم الظاهر.

\* تطبيق المظاهر الستة لفهم الناس (في سياق التدريس) ومراعاتها وكذلك الأفكار.

\* طرق لتنمية عادات العقل وتعزيزها وهي مفتاح نمو الفهم وارتقائه.

وسوف نختم الفصل بالانتقال من تناول الطلاب إلى التحدث عن أنفسنا كمربيين. ما عادات العقل التي نحتاجها في التدريس لتحقيق الفهم، وما النقاط العمياء التي نحتاج التغلب عليها؟

### نحو تعلم أكثر عن طريق تدريس أقل:

#### Toward More Learning Through Less Teaching

«المدرسون... يحيط بهم الإغراء من كل مكان ليقولوا ما يعرفون... ومع ذلك لا يوجد أي مقدار من المعلومات، نظرية كانت أو تطبيقية تحسن في ذاتها الاستبصار والحكم أو تزيد القدرة على التصرف بحكمة» Gragg, 1940.

إن هذا الاقتباس مستقى من منشورات Harvard Business School كلية هارفرد لإدارة الأعمال حيث تقدم أساسا عقلانيا لجدوى استخدام طريقة الحالة في

الشكل ١٠-٢ أنماط التدريس

ما الذى يستخدمه المدرس	ما الذى يحتاج المدرسون عمله
تدريس مباشر عرض البيان/ النمذجة المحاضرة الاسئلة/ تقاربية	يتلقى، يستوعب، يستجيب يلاحظ، يحاول، يمارس، يصقل يصغى، يراقب، يكتب مذكرات يجيب، يستجيب
يلرب Cooking تغذية راجعة/ تداول وتساور ممارسة موجهة	يصقل مهارات، يعمق فهما يصغى، يلتفت إلى، يمارس، يعيد المحاولة للصف ينقح، يتأمل، يصقل، يعيد تدوير
ميسر Constructivist - يومى - متأمل اكتساب المفهوم التعلم التعاونى المناقشة الحث التجريبي التمثيل البياني التوضيحي البحث الموجه التعلم القائم على مشكلة أسئلة (مفتوحة النهاية) التدريس التبادلى Reciprocal المحاكاة (مثال: تقليد أو تمثيل للمحاكاة) السمتار السقراطى عملية الكتابة	يبنى، يفحص، يوسع المعنى ويمده يقارن، يستقرئ، يعرف ويحدد، يعمم يتعاون، يساند الآخرين، يدرس يصغى، يسأل، يرعى، يشرح يفرض، يجمع بيانات، يحلل يتصور تصورا، يربها، ويمسح خريطة العلاقات يسأل، يبحث، يستنتج، يساند يطرح ويحدد مشكلات، يحل، يقوم يجيب ويشرح، يتأمل، يعيد التفكير يوضح، يسأل، يتنبأ، يدرس يفحص، يراعى، يتحدى، يجادل يراعى، يشرح، يتحدى، يسوغ يعصف ذهنيا، ينظم، يكتب سورة، ينقح

الكلية. وعنوانها يقول: «لأن الحكمة لا تنقل إلى الآخرين بالكلام» Because Wisdom Can't Be Told.

والتدريس لتحقيق الفهم في أساسه وجوهره يعنى تدريسا أقل. وكما يعبر عن ذلك سايزر Sizer, 1984

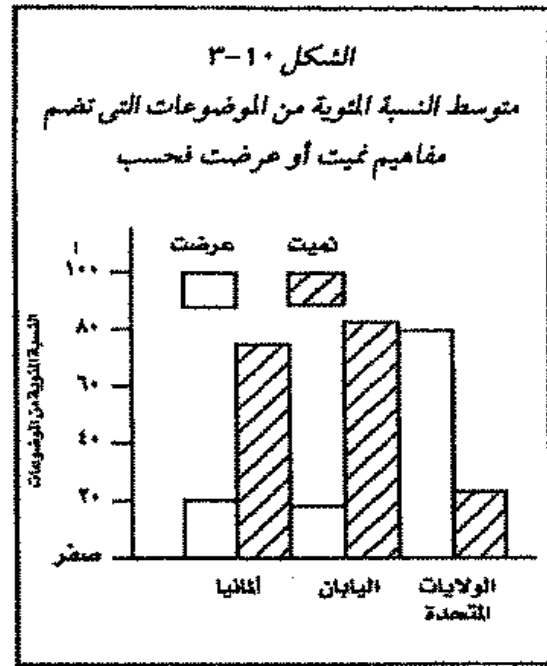
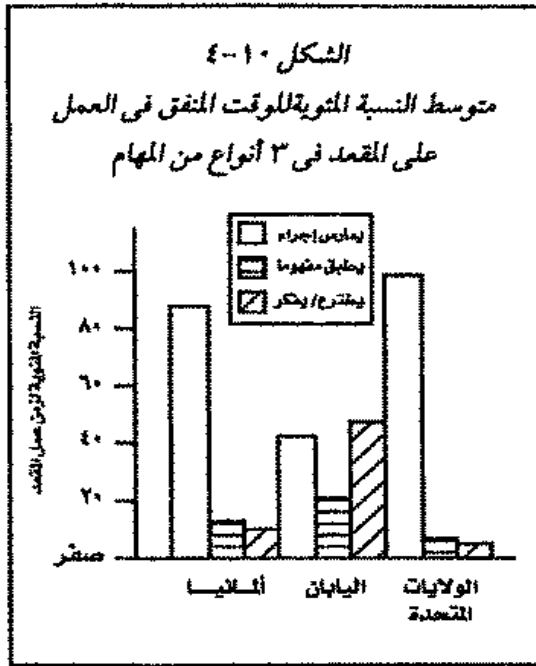
«الفهم... هو تنمية القدرات على التمييز والحكم... ويستثار الفهم بدرجة أكبر من كونه يتعلم. إنه ينمو من طرح الفرد أسئلة على نفسه أكثر من تعرضه لأسئلة من قبل الآخرين» (pp. 116- 117).

وقدر كبير من الفهم يدور حول عمق التفكير Thoutfulness والاستغراق فيه، وهذا العمق يتم إيقاظه أكثر مما يتحقق بتدريبه- وينمى بالتصميم Design أكثر منه بالنصح والموعظة. وفي التدريس للفهم ينبغي أن يتوصل الطلاب إلى أن الفهم يعنى أنه ينبغي عليهم أن يتوصلوا بأنفسهم إلى فهم الأشياء، وليس مجرد أن يتظروا لشروح المدرس وأن يسجلوها. إن هذا الجهد يتطلب من المدرسين أن يغيروا ليس المنهج التعليمي فحسب (كما نوقش في الفصول السابقة) بل وكذلك أسلوبهم في التدريس. ولكي تصبح مداخل البنوي Constructivist أكثر حيوية: ينبغي أن يصنع المتعلم المعنى من الأفكار، وليس مجرد أن يتلقى الشروح من المدرسين، إذا أريد للأفكار المعقدة أن تفهم (Brooks & Brooks, 1933).

والفكرة قديمة قدم أفلاطون. ففي محاورته المشهورة Meno يبرهن سقراط على أن تعلم الفهم أكثر شيها بتوضيح الفرد لأفكاره وأقل شيها بأن يدرس له آخرون الحقائق - أى أنه لا يوجد تدريس للفهم، بتعبير أدق هناك فقط تعلم، وحين كان منو Meno شاكا، برهن سقراط على النقطة عن طريق الحوار مع عبد غير متعلم. وذلك من خلال طرح سقراط للأسئلة فحسب، وإجابة العبد على أساس قسدرته العقلية على اتباع المنطق وعلى التسليم بالجهل حين لا تعمل تخميناته عملها. وسقراط قادر على أن يظهر أن صييا غير متعلم يستطيع أن يفهم حقيقة هندسية في هذه الحالة كيف يضاعف مساحة مربع معين. ولو دُرِّس الصبي مثل هذه الحقيقة وفي غيبة أسئلة عليها (مثل أى تلميذ آخر) سوف يكتسب الرأى الصحيح دون فهم وهو شيء سهل أن ينساه كما يلاحظ سقراط فيما بعد.

«والآراء الصحيحة بمقدار ما تبقى تكون رائعة . . ولكنها لا تبقى طويلا . فهي تنسى بسرعة وتهرب من الروح، ولذلك فهي ليست ذات قيمة كبيرة ما لم يشبتها الطالب ويوثقها بالاستدلال والتفكير» Warmington & Rouse, 1956, p.65

وهذه الفكرة القديمة قد تمت البرهنة على صحتها حديثا مرة أخرى . فى الدراسة العالمية الثالثة للرياضيات والعلوم Third International Mathematics and Science Study (TIMSS) وثمة نتيجة مفتاحية فسرت أداء الولايات المتحدة الضعيف فى الاختبارات العالمية فى تدريس الرياضيات للصف الثامن عبر الثقافات . فقد اتضح أن مدرسى الرياضيات فى الولايات المتحدة يعرضون الأفكار المفتاحية، بينما المدرسون من الأقطار التى أدت أداء أفضل يميلون إلى تنمية أفكار مفتاحية عن طريق الأمثلة والأسئلة والمناقشات . انظر الشكل ١٠-٣ .



وأصبحت البيانات أكثر مثارا للدهشة حين فحصت مجالات الأداء الأكثر تقدما «تطبيق المفاهيم» واختراع تطبيقات جديدة وإجراءات (انظر الشكل ١٠-٤) .

الشكلان ١٠-٣، و ١٠-٤ يعززان أهمية أهداف مرامى التحصيل الواضحة الملائمة ومنطق التصميم التراجعى . وسوف نعود إلى تغطية الكتاب المدرسى إذا لم



توضح أهدافنا ما ينبغي أن يقدر على عمله الطلاب أنفسهم في نهاية التعليم، واستقلال الطلاب الذاتي يتطلب وحدات تم تصميمها بعناية توجه كل العمل نحو الأداء العقلي المعقد والذي توجهه الذات.

### تكييف التدريس ليلائم الأغراض أو الأهداف: Adapting Teaching To Purpose

مع التسليم بتعدد جميع الطرق التعليمية، ليس هناك طريقة هي الأفضل أو المفضلة للتدريس للفهم. ولا توجد طريقة واحدة للتدريس سوف تعمل عملها كل الوقت. والطرق التعليمية والتكتيكات أو الأساليب المعينة تتبع أو تترتب على أنماط معينة من التعلم متطلبة لتحقيق النتائج المرغوب فيها (شاهد ودليل على الفهم)، في الوحدة أو المقرر الدراسي. دعنا ننظر في وحدة التغذية للصف الخامس الذي يدرسه جيمس Bob James من وجهة نظر الأنماط الثلاثة من التدريس

\* **التدريس المباشر Didactic:** ثمة حاجة للتدريس المباشر بالتأكيد. فالتدريس الصريح وقراءة الطالب التي تتبعها مراجعات للتأكد من الفهم أفضل طريقة لتدريس المعرفة عن الدهون، والبروتين، والكربوهيدرات، والكولسترول، وهرم الطعام والعلاقة بين استهلاك الطعام وعدد السرعات الحرارية التي يتناولها الفرد والطاقة التي يستهلكها.

\* **التدريب Coaching:** يتحقق حين يوفر المدرس للطلاب تغذية راجعة وتوجيها وهم يعملون.

\* **التدريس البنائي أو البنوي Constructivist:** بالوحدة فرص عديدة للاستقصاء والبحث الموجه ومناقشات ما هو أساسى، وحول الوحدة، وحول أسئلة النقطة المدخلة (مثال: ما الذى تعنيه بالأكل الصحى؟)، وبالإضافة إلى ذلك، سوف يحتاج الطلاب لأن يقوموا ببحوث فردية وجماعية لأداء المهام وللقيام بمشروع قائمة أطعمة المعسكر.

أن تدرس لتحقيق الفهم يتطلب من المدرسين أن يستخدموا على نحو روتينى الأنماط الثلاثة من التدريس كلها. والتدريس أو التعليم المباشر حيوى لتنمية مهارات ومعرفة التمكين والاستعداد والتهيئة، ولا يمكن اعتباره شكلا من أشكال التدريس يجرى في المرتبة الثانية. والتعليم أو التربية المكرسة كلية للاكتشاف الموجه غير كفاءة وغير فعالة.

وكمثال، إذا ضللت الطريق وأنت تقود سيارة وتوقفت لتسأل عن توجيهات تدلك على الطريق فأنت لا تريد شخصا في محطة البنزين يسألك، ولماذا تحاول أن تصل إلى هذه الجهة وليس إلى جهة أخرى؟ ما معنى أن تقود السيارة؟ كيف تعتقد أنك ضللت الطريق؟ هل فكرت في أنه يحتمل أنك لم تضيّع الطريق وعشرت على شيء هام؟ هل تريد توجيهات وإرشادات. وبنفس المعنى إذا كنت تعلم مهارات لمبتدئ في الكمبيوتر أو إجراءات البحوث في المكتبة، أو لغة أجنبية، فيحتمل أن تكون أفضل طريقة هي طريقة التعليم خطوة خطوة التي تقدم الموضوع كله بتدريبات وتمارين محددة وموجهة وتبنى المهارة ولكن التأكيد على التدريس المباشر والشرح معناه أن يتخطى العمل البنائى الذى ينبغى أن يقوم به الطلاب ليفهموا لماذا يتعلمون.

وبدلا من الخوض إلى التفكير فى إما مدخل التدريس المباشر أو مدخل التدريس غير المباشر، نحتاج أن نلتفت إلى مسائل الإستراتيجية والاختيار. ومتى ينبغى علينا أن ندرس ما نعرفه، ومتى يجب علينا أن نبني خبراتنا التي تسبب البحث والفهم البنائى؟ ومتى ينبغى أن نعرض الموضوع ومتى ينبغى أن نفصح عنه ونكشف ونبين؟ هذه أسئلة مفتاحية للمدرسين الذين يدرسون ليحقق طلابهم الفهم.

وكما قلنا خلال هذا الباب، كمدرسين، ينبغى أن تستخدم التعليم المباشر والتدريب المركز بالنسبة للمعرفة المنفصلة والتي لا تدور حول مشكلات المعرفة المهيئة والمهارة التي تعد الطلاب. وأنه ينبغى أن يحتفظ بالإبانة - وأنواع التدريس الميسرة أو غير المباشرة التي تتضمنها لتعلم الأفكار المعقدة والمعرضة لسوء الفهم، والتي تتطلب استقصاء واختبارا وتحققا. والشكل ١٠-٥ يقدم استبصارات عن كيفية الاختيار من بين مداخل التدريس المنوعة. وحين تتضمن الأهداف التربوية لدرس معين بنودا وعناصر فى العمود الأول يميل التعليم المباشر إلى أن يكون أكثر فاعلية- أى أن الفهم سوف يزداد عمقا بتعلم المعرفة التي على المدرسين والكتب المدرسية أن تدرسها، ويمكن إدراك واستيعاب العناصر الواردة فى العمود الأول عن طريق الفهم المباشر وحين تتضمن الأهداف عناصر من الواردة فى العمود الثانى، يقل احتمال أن يكون التدريس المباشر فعالا. وسوف يكون من الضرورى لكى يحقق الطالب الفهم أن يقوم بصيغة من صيغ البحث والاستقصاء أو بناء المعنى Meaning Construction.

ولكننا نستطيع أيضا أن ننظر إلى اللوحة من منظور آخر: باعتبارها عناصر على متصل مستمر من التعقيد المفاهيمى أو التصورى من وجهة نظر المتعلم. وبالنسبة للطلاب

المبتدئ أو الجديد، فإن الفهم من أي نوع يتطلب أولا أن يتبته للعناصر والمبادئ، ولما هو منفصل وغير مترابط ولما ليس مشكلا ولغير الغامض. غير أن الطالب الخبير سوف يجد فيما يحتمل أن ما كان غامضا ذات مرة وما كان مضادا للحدس وما كان معقدا قد أصبح واضحا جليا مباشرا.

### الشكل ١٠-٥ اختيار مدخل للتدريس

بنائى Constructivist	تعليمى تلقينى Didactic
مفاهيم ومبادئ	حقائق
روابط نسقية	معرفة منفصلة
مضامين	تعريفات
غير مباشر	واضح
رمزى	حرفى
معجود	عيانى
مضاد للحدس	واضح بذاته
شاذ	نتيجة يمكن التنبؤ بها
إستراتيجية (استخدام الذخيرة والحكم)	مهارات منفصلة وأساليب
الابتكار	وصفة
مساعدات الاكتشاف Heuristics	حسابى وعلدى Algorithms

وقد ننظر أيضا إلى الشكل ١٠-٥ عند بداية التعليم الحلزونى (تم شرحه فى الفصل ٩) وبغض النظر عن مستوانا الحالى فى الفهم، فإننا نملك خليطا من الفهم والجهل والخلط، ونحن نحتاج دائما إلى التحرك جيئة وذهابا بين ما هو معلوم وما هو مجهول، وبين المألوف والغريب إذا أردنا أن ننمى الفهم ونمضى به إلى حد أبعد.

وفى ما يأتى بعض المبادئ والتوجيهات التى تساند سعى الطالب ويحثه عن فهم أعظم وعن تعلم استقلالى ذاتى:

\* ادمج الطلاب فى الاستقصاء والبحث والعمل الإبداعى بأسرع ما يمكن حين لا توجد أى مشكلة أو أداء يتحداهم وليوجه التعلم ويركز عليه، وبغير هذا يصبح التدريس مفرطا فى التقليدية والإلقاء، قاوم أن تقدم فى البداية كل المعلومات التى يحتاجها

- الطلاب ووفر المحاضرات لنصف الوقت ولما بعد تحليل اللعب Postgame analysis حين يزداد احتمال أن تفهم وتقدر.
- \* استخدم الكتاب المدرسى ككتاب مرجعى وليس باعتباره عناصر المنهج الدراسى ومفرداته .
  - \* درس بإثارة عدد أكبر من الأسئلة والإجابة على عدد أقل . اطرح أسئلة كبيرة وأعد طرحها وأجب على الأسئلة الصغيرة .
  - \* وضح بالأفعال والكلمات أنه لا يوجد شيء مثل السؤال الغبى .
  - \* اعكس الأدوار: اسأل أسئلة ساذجة واجعل الطلاب يجيبون عنها إجابات هى شروح لها وتفسيرات .
  - \* اثر أسئلة لها إجابات معقولة ظاهريا وكثيرة كطريقة لدفع الطلاب للالتفات إلى منظورات متعددة وقدم استجابات متعاطفة Empathetic واتبع ذلك بتعيينات تجعل الطلاب يبحثون فى وجهات نظر متنوعة ويساندونها .
  - \* درب الطلاب وعلمهم بحيث يقومون بأداءات نهائية فعالة (مثل عروض شفوية أو عروض بيانية بالرسوم) .
  - \* جاهد لتنمية استقلال ذاتى أعظم عند الطلاب بحيث يستطيعون أن يتوصلوا إلى المعرفة بأنفسهم وقيّموا ذاتهم تقييما دقيقا وينظموا ذاتهم . إن الهدف النهائى ، هو ألا يجعل أنفسنا موضع حاجة كمدرسين يقولون للطلاب فحسب ماذا يفهمون وكيف يفهمون .
  - \* قيم للفهم دوريا ، وليس فى نهاية الدرس أو الوحدة أو المساق فحسب لا تفترض قط أن تغطية موضوع مرة واحدة سوف يؤدى إلى فهم الطالب .
  - والنقطتان الأخيرتان على وجه الخصوص تتصلان بتنمية فهم الطالب ، وينبغى أن يتمى الطلاب استقلالا ذاتيا أعظم - وتنظيم ذات- إذا كنا نتوقع منهم أن يفهموا معتمدين على أنفسهم والتفكير على شاكلة المقيم أثناء التدريس سوف يبرهن على أنه حيوى وهام فى الكشف عن أنواع سوء الفهم التى يصفها هذا الكتاب .
  - وربط عملنا بالتصميم ينبغى أن يكون واضحا ، ففى غيبة تصميم مؤسس على أسئلة أساسية وأسئلة وحدة ، ومهام تجسم الأسئلة سوف يتحول المدرسون إلى تعليم قاصر قوامه الشرح والوعظ والإلقاء مع أسئلة قائدة إلى الإجابة المحددة فحسب .

## التقييم خلال المسيرة:

إن التفكير على شاكلة المقيم يعنى أن نقيم على نحو فعال كيف يعمل تصميمنا عمله ونحن ندرس؛ هل يبدأ الطلاب فى فهم الأفكار الكبيرة التى نركز عليها؟ والفهم أكثر قابلية للتحقق إذا كنا نقوم بتقييمات مستمرة (رسمية وغير رسمية) بدلا من التقييم عند الانتهاء من أداء مهام التدريس وتقييم المشروعات النهائية والامتحانات النهائية.

وغيره التقييم أثناء التقدم أن نميز بين الأفعال الظاهرة والأفهام الحقيقية. ويحتاج المدرسون أن يكونوا حذرين يقظين فى عملهم بسبب ميلهم ونزعتهم إلى اعتبار الإجابات الصحيحة فهما، ورغبة الطلاب فى الظهور بأنهم يفهمون (سواء كانوا يفهمون أو لا يفهمون) وعبر السنوات، قد طور المدرسون أساليب متنوعة للتأكد من أن الطلاب يفهمون أثناء تعلمهم. والشكل ١٠-٦ يقدم ثمانية من هذه الأساليب.

وهذه المقترحات تبرر فيما يحتمل أكثر التصورات الحساسة شيوعا لدى المدرسين عن التدريس. إذا عرضت الموضوع بوضوح وأجابوا إجابة صحيحة، عندئذ ينبغى أن يكونوا قد فهموه، وخلصا الرأى أنه لا يوجد شيء اسمه التدريس للفهم بالوصفة والتسميح. وبطبيعة الحال نحن نعتمد على نواحي قوتنا وميولنا كمدرسين، غير أن التدريس للفهم قد يتطلب منا أن نبنى إستراتيجيات تدريس جديدة، ونخلق فرصا لصنع المعنى ونقوم بتقييم لاستجابات الطالب بتواتر أكبر.

ومن سخرية الأقدار ولكنه حقيقة أن تدرسا أقل قد يؤدي إلى تعلم أفضل إذا استخدمنا حكما جيدا فى تصميم تعييناتنا وواجباتنا المدرسية وتقييماتنا أى إذا حثنا على الفهم وتطلبناه. بدلا من محاولة تعليمه وتوصيله جاهزا.

ولقد ذهب وليم جيمس ١٩٥٨/١٨٩٩ إلى أن البراعة والذوق أى الحساسية للسياق، والتي تستند إلى مطالب ومقتضيات موقف معين- كانت مركزية وأساسية للتدريس الجيد- إن هذا الذوق يساعد على فهم التفاعل بين المعروف، والعارف- ما على الطلاب فهمه وكذلك الطلاب الذين يحاولون أن يفهموا.

## الشكل ١٠-٦ أساليب مراجعة الفهم والتأكد من تحققه

### ١- بطاقات التلخيص والأسئلة:

بين الحين والحين وزع بطاقات على الطلاب واطلب منهم أن يكتبوا على جانبيها باستخدام هذه التعليمات.

الجانب الأول: استنادا إلى مذكراتك لموضوع الوحدة Unit Topic اكتب فكرة كبيرة فحتها وملخصا لها.

الجانب الثاني: حدد وميز شيئا عن موضوع الوحدة لم تفهمه فهما تماما وضعه في سؤال أو عبارة.

### ٢- إشارات اليد:

اطلب من الطلاب أن يظهرُوا إشارة يد تبين فهمهم لمفهوم معين أو مبدأ أو عملية.

\* أنا أفهم ..... وأستطع أن أشرحه (مثال رفع إبهام اليد)

\* لم أفهم بعد ..... (مثال إبهام اليد إلى أسفل)

\* أنا لست متأكدا تماما من ..... (مثال يحرك اليد)

### ٣- صندوق السؤال أو لوحة السؤال:

حدد موقعا (مثل صندوق السؤال، لوحة إعلانات، عنوان بريد إلكتروني) حيث يستطيع الطلاب أن يتركسوا أو يلصقوا أسئلة عن المفاهيم والمبادئ أو العمليات التي لا يفهمونها. إن هذا الأسلوب قد يفيد الطلاب الذين لا يرتاحون في التعبير جهريا عن عدم فهمهم.

### ٤- مماثلة تيسير التعلم: Analogy Prompt

بين الحين والحين اعرض على الطلاب مماثلة تذكرهم بالمفهوم:

(إن هذا المفهوم أو المبدأ أو العملية) يشبه ..... لأنه .....

٥- تمثيل وتصوير بصري (خريطة مفاهيمية أو نسج مفاهيمي):

Web or Concept map

اطلب من الطلاب أن يكونوا صورة بصرية (مثل خريطة المفاهيم، خريطة تدفق أو خط زمني) لإظهار عناصر الموضوع أو العملية أو مكوناتهما. إن هذا الأسلوب يكشف بفاعلية عما إذا كان الطلاب يفهمون العلاقة بين العناصر.

٦- أسئلة شفوية:

- استخدم الأسئلة الآتية وأسئلة تعمق للمتابعة على نحو منتظم لمراجعة الفهم
- \* كيف يتشابه ..... مع ..... أو يختلف عنه؟
- \* ما خصائص أو أجزاء ..... ؟
- \* بأي الطرق الأخرى نستطيع أن نظهر أو نوضح .. ؟
- \* ما الفكرة الكبيرة، المفهوم المفتاحي، الدرس الأخلاقي في ..... ؟
- \* كيف يرتبط أو يتصل ..... ب..... ؟
- \* ما الأفكار أو التفاصيل التي نستطيع أن نضيفها ل..... ؟
- \* أعط مثالاً ل..... ؟
- \* ما الخطأ في ..... ؟
- \* ما الذي نستطيع أن نستنبطه من ..... ؟
- \* ما النتائج التي قد نستخلصها من ..... ؟
- \* ما السؤال الذي تحاول الإجابة عليه؟
- \* ما المشكلة التي تحاول حلها؟
- \* ما الذي تفترضه أو تسلم به عن ..... ؟
- \* ما الذي يمكن أن يحدث إذا ..... ؟
- \* ما المحركات التي قد تستخدمها للحكم على/ أو تقويم ..... ؟

- \* ما الشاهد الذى يدعم أو يساند.....؟
- \* ما الذى قد نبرهن عليه أو نؤيده.....؟
- \* كيف يمكن النظر إلى هذا من منظور.....؟
- \* ما البدائل التى ينبغى الالتفات إليها.....؟
- \* ما المقارنة أو الإستراتيجية التى تستطيع استخدامها لكى.....؟

#### ٧- أسئلة تعمق للمتابعة:

- \* لماذا.....؟
- \* ماذا نعنى بـ.....؟
- \* كيف تعرف هذا؟
- \* هل تستطيع أن تعطى مثالا؟
- \* هل توافق؟
- \* اشرح؟
- \* أخبرنى بالمزيد؟
- \* قدم أسبابك؟
- \* هل تستطيع أن تجد هذا فى النص؟
- \* ماذا عن.....؟
- \* ما البيانات والمعطيات التى تساند موقفك؟

#### ٨- مراجعة المفهوم الخاطئ:

اعرض على الطلاب مفاهيم خاطئة شائعة أو يمكن التنبؤ بحدوثها عن مفهوم معين، مبدأ أو عملية. اطلب منهم أو سلهم عما إذا كانوا يوافقون أو لا يوافقون واطرح السبب، إن مراجعة التصور الخاطئ يمكن أن تعرض أيضا فى صيغة اختبار قصير يتألف من أسئلة اختيار من متعدد أو أسئلة صواب وخطأ.



## استخدام المظاهر الستة لفهم الطلاب

### Using The six Facets for Understanding Students

إن جميع التصميمات هي في النهاية من أجل العميل وينبغي أن تشبع حاجاته، وهكذا فإن التصميم الذي يسر المدرس قد لا يعمل مع الطلاب. وهذا هو التوتر الكامن في عمل التصميم في كل المهن. إن حرفة التدريس هي من مزج أهداف الراشد مع حاجات الطالب وميوله واهتماماته (دون استيعاب الحقائق التي تملئها مصادر المدرسة وإمكاناتها).

وهذه الاعتبارات تذكرنا بالمعنى المزدوج لكلمة «يفهم» التي أشرنا إليه في الفصل الثاني: إننا نسعى لفهم الناس وكذلك لفهم الأفكار. وهذا النوعان من الفهم يتصلان الواحد بالآخر اتصالاً وثيقاً في التدريس وما لم نفهم الطلاب، لن نجعلهم يفهمون الأفكار.

لكي ندرس للفهم إذن، ما الذي ينبغي علينا فهمه عن الطلاب وعلاقتنا بهم؟ وكيف نستطيع أن نفهم على نحو أفضل العلاقة بين الأفكار المعقدة والعقول الساذجة؟ إننا ندرس طلاباً منوعين وبالتالي فإننا ينبغي أن ندرس لأساليب تعلم متنوعة. والشكل 1-7 يظهر كيف تؤثر المظاهر الستة في فهم الأفكار الهامة والناس جمعاً.

### تنوع أساليب التعلم، Diversity in Learning Styles

إن المظاهر تلفت نظرنا للتنوع في أساليب التعلم، والذكاءات الطبيعية وأساليب الفهم كما تظهر في خبرات الحياة اليومية بحجرة الدراسة. ويندر أن نجد طلاباً لديهم طلاقة ومرورة في جميع المظاهر. ويستطيع طالب أن:

\* يقدم تفسيراً رائعاً لنص غير أنه ينقصه التعاطف (إمباثي) مع الشخصوخص فيه وبالتالي يكون ضعيفاً في شرح سيكولوجيتهم الفردية.

\* يظهر استبصاراً سيكولوجياً في شخصيات المسرحية ولكنه لا يفهم تماماً التيمات Themes (الموضوعات) ومعزى الكتابة.

\* يحل مسائل رياضيات معقدة ولكنه يعجز عن شرح طريقة أو كيفية ذلك

\* لديه حدس علمي جذاب وليس لديه شاهد مقنع يسانده.

وفضلاً عن ذلك فإن كل طالب يستطيع أن يفكر في أن الطلاب الآخرين الذين يلائمون بروفيلاً مختلفاً لا يستطيعون فهم الفكرة. وهدف التدريس لتحقيق الفهم إذن، ينبغي أن يكون مساعدة الطلاب على تنمية جميع المظاهر وأن يدركوا أهميتها.

## مظاهر الفهم وعاداته، Facets and Habits of Understanding

وبما أننا نستقر على استخدام عادات الفهم، فإننا ننتزع إلى تفضيل المظهر أو الجانب الأقوى عندنا. وعلى خلاف ذلك، وقد نقلل من قيمة تلك المظاهر أو الجوانب الضعيفة لدينا، أو نخفق في تقدير الطلاب الذين يفهمون فهما مختلفا عنا. والسؤال هو: كيف نستطيع أن نرى الأمر على هذا النحو؟ قد يرجع هذا بدرجة أكبر لطريقة فهمنا منه بالفكرة المعينة التي يتم التعبير عنها.

والقصور في جانب أو مظهر أو أكثر مشكلة، والسيطرة المفرطة لجانب معين قد يكون أكثر خطورة لأنها قد تعوق الفهم المستقبلي عند الطلاب بل وعند الطالب القادر أو الذكي. ولتلتفت إلى مخاطر كل مظهر إذا أفرط في تنميته على حساب المظاهر أو الجوانب الأخرى.

المظهر الأول، الشرح، عقلاني أم تبرير وتساوي،

Explanation: Rational or rationalization?

يتيح الجسود الأيديولوجي من تنمية فهم الفرد النظري على حساب المظاهر الأخرى. والشرح أو التنظير يكون أكثر انفتاحا على نحو ملائم، وتحوطا ومرونة وقابلا للتحسين حين نستطيع أن نلتفت إلى شروح الآخرين ونظرياتهم ووجهات نظرهم وكذلك طرق عيشهم غير المألوفة أو إدراكهم بعقل مفتوح وبأمانة. وتصبح هذه المرونة أصعب على نحو تدريجي مع تقدمنا في العمر وحين نصبح أكثر تأكدا من معرفتنا.

وأفضل المنظرين من يتقبل أن يكون مخطئا ومن لديه شغف لوضع أفكاره موضع الاختبار. غير أن كثيرا من النظرين يمكن أن يكونوا على عكس ذلك بدرجة كبيرة: مغلقى العقل ومقتنعين بتحيزاتهم. وتوافر إحساس الفرد بقوة شرحه، دون أن يرافق هذا قدرة ناقدة وتعاطف، يمكن أن يؤدي إلى دوجما وتبرير وتساوي.

والتدريس ببساطة في العمل المدرسى وعلى نحو دائم يستهدف إدلاء الطلاب بالإجابات الصحيحة. واختبار ذلك يمكن أن ينمى رأيا وأداء تقليديا، والطلاب من جانبهم الذين ينظرون إلى دورهم الأولى باعتبارهم متلقين ومعيدين للحقيقة يمكن أن ينموا نوعا من الجسود الأيديولوجي، إيمانا غير مسوغ وتصديقا لمحتوى الكتب وما يلقي به المدرسون على مسامعهم بحيث يجدون صعوبة في الفهم.

الشكل ١٠-٧ المظاهر الستة للفهم وتحسينها

المظهر	عالم الأفكار والعرفة	عالم الناس والانفعالات
١- الشرح	- معرفة عميقة وعريضة. - نظرية وشاهد وحجاج متقدم مصقول.	- إلمام جيد متقدم ببيولوجية الإنسان (نمو الطفل، بحوث التعلم والمفاهيم الخاطئة).
٢- التفسير	- إدراك وسيطرة متقنة وعميقة لمعنى النصوص والأحداث والبيانات. - قدرة على تقييم للمهام.	- قدرة على إدراك معنى السلوك في حجرة الدراسة والأداء في ضوء حيوات الطالب الفرد وأفهامه.
٣- التطبيق	- استخدام واقعي أصيل للأفكار والعمليات. - مهارة تقنية في السياق.	- استخدام فعال للفهم بتصميم الأفكار والأدوات.
٤- المنظور	- تحليل ناقد. - وعى بوجهات النظر المختلفة المقبولة.	- إدارة متقدمة جيدة لحجرة الدراسة. - القدرة على رؤية المقبول والمعقول وكذلك الضعيف في أفكار الطالب المختلفة واستجاباته.
٥- التعاطف (إيماني)	- الحساسية.	- المشاركة الوجدانية للمتعلمين الجدد غير الآمنين. - ليق في الامتجابة للأسئلة الساذجة والأفكار الجديدة.
٦- معرفة الذات	- وعى الفرد بجهله - وحدود معرفته. - حساسية للتدخل بالنسبة لمعتقدات الفرد وعاداته.	- وعى الفرد بتعصبيه، وتحيزاته، ومشاعره المسقطه نحو مختلف الطلاب وطرق التعلم.

## المظهر الثاني، التفسير، مستبصراً حلقة مغلقة، غير مفتوح للتغذية الراجعة؟

Interpretation: Insightful or a Closed loop, impervious to Feedback?

إن أصحاب نظرية المؤامرة، والذين يدرسون معاني الأعداد فى السحر والتنجيم والمنذرون بيوم الحساب والطوبائيون يمثلون، أولئك الذين طوروا المظهر الثانى لأنهم يرون علامات فى كل مكان(علامات يغفلها العاديون من الناس) تدل على معنى أعمق وأساسى. ويتم خلق أساليب حياة برمتها وأساطير من أحداث ووقائع أو نتائج بحث قليلة. إنهم يشرحون الأشياء، ولكنهم لا يستخدمون نظرية تحليلية لها أساس جيد كتلك المتضمنة فى المظهر الأول. ومتضمن فى هذا قص حكاية يتسم بالخيال.

ونحن بطبيعة الحال حيوانات تصنع المعنى. والنقطة هى ليست أننا نستقد هذه القدرة على العثور على المغزى وخلقه. ولكننا لا نحتاج إلى المبالغة فى اصطناع الشاهد على هذا الإفراط، وكثيرا ما نسمع فى المدارس طالبا يعبر عن رأى متحدى، كما لو أن الاعتقاد القوى يساوى الحقيقة ويمثلها. أو أن طلابا كثيرا ما يحكون قصصا ووقائع مشوقة لا يمكن تقديم أدلة على صحتها، أو أنها منقطعة الصلة بالمهمة التعليمية أو الدرس.

## المظهر الثالث، التطبيق، ذخيرة فعالة أم ربط غير قائم على التفكير

Application: Effective repertoire or thoughtless plugging in

إن الخطر هنا يكمن فى الاعتماد الزائد على مهارة وبراعة مما يؤدي إلى اعتماد بالنفس على غير أساس: أو مبدأ وإلى اتجاه مضاد للفكر يقيم ويضمن النتائج العملية ويضعها فوق كل شىء آخر. والشخص الأقوى فى هذا المظهر يمكن أن يكبر محققا لكل العمل الفكرى والجهود التى تبذل لتحقيق الفهم، أو يصبح نوعا من الأشخاص يحل المشكلات ويعقد صفقات دون سلامة عقلية وأمانة خلقية.

## المظهر الرابع، المنظور، استبصار ناقد أم انفصال مقرب؟

Perspective: Critical insight or alienated detachment

إن أخطار القدر الكبير من التباعد الناقد(منظور أرائكى) هى السخرية والنسبية و(الانفصال والابتعاد) وعدم الفعل والاعتقاد- ويكلمات أخرى قدر كبير من النقد والشك وقدر لا يكفى من الاعتقاد والفعل، وكما يلاحظ إلبو Elbow لقد نما كثير من

الأكاديميين الذين درّبوا تدريسا عاليا ملكاتهم الناقدة على حساب الملكات الأخرى<sup>(٣)</sup>.  
وهنا مرة أخرى نرى الأهمية التربوية لتحقيق التوازن بين المظاهر التي بينها توتر لضمان  
نمو ناضج عند الطلاب.

**المظهر الخامس: التعاطف (الإمباثي) - تفتح منضبط أم تفكير هش،**

**Empathy: Disciplined Openness or Soft - headedness**

إن الخطر هنا هو فقدان المنظور والتفكير في أن الفرد - بما أنه ببساطة - يشعر  
بالموضوع أو ترتبط به، ينبغي أن يكون صحيحا أو هاما. ويقول Shattuck 1997 أننا  
حين نفهم بتعاطف فإننا بسهولة نغير اتجاهنا نحو النسبية لأننا: «نميل إلى تفسير أن  
سلوك الشخص قد تسبب بشكل من أشكال القدر. . إن هذه الصيغة أو الشكل من  
أشكال الفهم ينكر مسئولية الفرد عن أفعاله، وتمضى بسهولة نحو التساهل الخلقى حيث  
يكون كل شيء مغفورا». (pp. 153-154)

وفي الخبرة اليومية لكل حجرة دراسية، قد تواجه طالبا لديه استجابة انفعالية قوية  
واقتناع بالنسبة لدرس أو نص أو خبرة ولا يستطيع أن يحكم عليها حكما ناقدا.

**المظهر السادس: معرفة الذات، حكمة أم تكاسل متمركز حول الذات؟**

**Self- Knowledge: Wisdom or Self- Centered Inaction?**

إن قدرا كبيرا من معرفة الذات يبدو كما لو كان تناقضا في الألفاظ، ولكن شك  
الطالب الذكي المفرط في ذاته والقدرية يمكن أن تنشأ من نقد ذاتي لا ينتهي، أو انتباه  
غير مستحق لأسلوب الفرد في التعلم، وتأكيد زائد على كل تفكير وكل شعور.

إن استغلال كل مظهر والتوترات بينها تقترح أو ترجح أنه يجب أن يستخدم  
التقييم لفحص قدرة الطالب على تحقيق التوازن بين جميع المظاهر وأن نستخدم كلها،  
ويحاول مدربو كرة القدم أن يحققوا هذا التوازن في التدريبات التي تصمم لتشجيع  
اللاعبين بعيدا عن استخدام القدم التي يفضلونها والتي تبدو الأكثر طبيعية في الاستخدام  
عند ضرب الكرة أو تمريرها.

ولا ينبغي أن يكون التفضيل الطبيعي عذرا للتركيز على الجانب أو المظهر المسيطر  
على حساب الفهم. ومهمة التدريس، المعزز بالتقييم أن يساعد الطالب لا على تنمية

ذخيرة طلقة قوية فحسب، بل وكذلك على رؤية قيمة الصيغ الأخرى للمعرفة والبحث والأداء (يحتمل أن تكون غير طبيعية أو صعبة).

### الميل إلى الفهم: The Disposition To Understand

وبما أن الاتجاهات هامة، فإن القدرة على تدريب التفكير لا تتحقق بمعرفة أفضل أشكال التفكير وحدها. وفضلا عن ذلك، لا توجد مجموعة من التدريبات والتمارين في التفكير الصائب يؤدي تكرار أدائها بالفرد لأن يصبح مفكرا جيدا. فمعرفة النماذج وحدها لا يكفي، ينبغي أن تكون هناك رغبة وإرادة استخدامها. إن هذه الرغبة قضية تتعلق بالميل الشخصي والاتجاه Dewey, 1933, pp. 29-30.

واستخدام المظاهر الستة لا يتحقق بسهولة أو على نحو طبيعي. كيف إذن تنمي جميع هذه الجوانب والمظاهر، مسلمين بميل ونزعة الطلاب والمدرسين لتفضيل جوانب على أخرى؟ نحن نعتقد أن أحد مفاتيح التدريب الناجح الذي يحقق الفهم، أن ندرك دور الاتجاهات وعادات العقل. وأن نتمسك بذلك الدور.

### إعادة التفكير وعاداتنا، Rethinking and Our Habits

والحقيقة أو الواقع أننا سوف نعيد التفكير في أفهامنا المفضلة إذا كنا معتادين على عمل هذا. إن تنمية الفهم تنمية عظيمة تعتمد على مثل هذه الاتجاهات وعادات العقل مثل التفتح العقلي، وضبط الذات (الاستقلال الذاتي) وتحمل الغموض والتأمل. وضبط الذات الناضج Self-discipline حيوي وحاسم، والتسامح مع الغموض يجعل في الإمكان رؤية العالم من خلال عدسات متعددة كما تتطلب ذلك نظرية مظاهر الفهم وجوانبه.

ولا نستطيع أن ندرس عادة بصفتها عادة، والمعرفة وحدها لا تؤدي إلى تغيير العادة. وعادة العقل الجديدة مثل أي عادة علينا أن نرعاها وننميها عبر الزمن تستثار، وتعزز، وتتطلبها التحديات الأدائية، وتدعم من قبل نمذجة المدرس وكونه قدوة ومثالا، عن طريق الحض والتدريب والتغذية الراجعة.

ولقد عدد ديوي ١٩٣٣ بإحكام العادات التي تتطلب تنمية لتحقيق الفهم قائلا: «اليقظة، والمرونة، وحب الاستطلاع أساسيات، والديمقراطية والجمود، والتعصب، والتزوة أو الهوى الناشئ عن الروتين، والانفعال الشديد والثروة قاطعة وضارة» (p.124).

ولقد أكد ديوى على أن التدريب على مهارات التفكير لا يكفى لتنمية مفكرين ناضجين ذوى تفكير عميق (p.283). ولقد اعتقد بدلا من ذلك كما نعتقد نحن أن المشكلات والأداءات التي يواجهها الطالب -التصميم- ينبغي أن تجعل العادات ضرورية. وبرنامج أبعاد التعليم الذى طوره مارزانو وزميله Marzano and Pickering 1997 يبرز ثلاث فئات من عادات العقل تؤثر فى التعليم، ويقدم مقترحات عملية لتدعيمها أو عرضها وتسميتها وتعزيزها (انظر الشكل ١٠-٨) ويلاحظ مارزانو وأعوانه أن البعد الخامس (عادات العقل) يحتمل أن يكون أهم بعد لأنه يتغلغل فى جميع الأبعاد الأخرى.

### حكم مبنى على تفكير عميق، Thoughtful Judgement

ولقد توصلت لجنة برادلى لتدريس التاريخ (The Bradley Commission Gagnon, 1989) إلى وضع قائمة بعادات العقل تلائم على أفضل نحو الدراسة فى هذا المجال، على الرغم من أنها قابلة للتطبيق بصفة عامة فى معظم الموضوعات أو المواد الدراسية.

### الشكل ١٠-٨ مقترحات لتنمية عادات العقل

تنظيم الذات	التفكير الناقد	التفكير الإبداعي أو الابتكاري
- راقب تفكيرك.	- كن دقيقا وابحث عن الدقة.	- تأبر.
- خطط على نحو مناسب.	- كن واضحا والتمس الوضوح.	- تحدى وتعدى حدود معرفتك وقدراتك.
- ميز وحدد واستخدم المصادر الضرورية.	- ابق عقلك مفتوحا.	- وكد معاييرك فى التقويم وثق بها وحافظ عليها.
- استجب على نحو مناسب للتغذية الراجعة.	- قيد الاندفاعية.	- وكد طرقا جديدة للنظر لموقف خارج حدود المعايير التقليدية.
- قوّم فاعلية أفعالك.	- اتخذ موقفا حين يسوغ الموقف ذلك.	
	- استجب لمشاعر الآخرين ومستوى معرفتهم على نحو مناسب.	

إن المنظورات وأشكال الحكم المستند إلى التفكير العميق والمشتقة من دراسة التاريخ كثيرة، وينبغي أن تكون هذه المنظورات هدف هذه الدراسة وغايتها الرئيسية، وينبغي أن تصمم المساقات في التاريخ والجغرافيا ونظم الحكم بحيث تلمس بالطلاب إلى أبعد من اكتساب مهارات التفكير الناقد الشكلية، لنساعدهم خلال تعلمهم النشاط على:

- \* فهم مغزى الماضي بالنسبة لحياتهم، الخاصة والعامة ولمجتمعهم.
- \* التمييز بين الهام وما ليس كذلك، وأن ينموا ذاكرة مميزة يتطلبها ويقتضيها الحكم الفطن في الحياة العامة والشخصية.
- \* إدراك ورؤية الأحداث الماضية والقضايا كما خبرها أناس ذلك العصر، ولتنمية تعاطف (إمباثي) تاريخي في مقابل الالتفات للحاضر (عقل نزع إلى الحاضر).
- \* فهم التفاعل بين التغيير والاستمرار، وتجنب افتراض أن أحدهما طبيعي بدرجة أكبر، ومتوقع بدرجة أكبر عن الآخر.
- \* الإعداد للتعايش مع ما ليس يقينا ولا مؤكدا وما يسخط من الأعمال وما هو خطر مدركين أنه ليس لجميع المشكلات حلول.
- \* إدراك تعقيد السببية التاريخية، واحترام الخصوصية والدقائق وتجنب التعميمات المفرطة في التجريد.
- \* تقدير الطبيعة التي كثيرا ما تكون تقريبية للأحكام عن الماضي، وبالتالي تجنب إغراء التمسك بدروس تاريخية معينة باعتبارها دواء لأمراض الحاضر.
- \* إدراك قوة ما ليس عقلانيا. وما هو عارض في التاريخ وفي شئون الناس.
- \* قراءة على نحو واسع وعلى نحو ناقد لإدراك الفرق بين الحقيقة والتخمين، وبين الشاهد والزعم وبالتالي صياغة أسئلة مفيدة.
- \* وينبغي أن يتعلم الطلاب ما يدرس، ولكن التدريس للفهم يتضمن أيضا. ويتطلب رعاية العادات العقلية الناضجة وتعزيزها. وكمدرسين فإن المهام الملقاة على عاتقنا هي أن نمذج (أن نكون قدوة) وأن نستشير عادات العقل وأن نعززها وأن نبين بوضوح أننا نقدر ونؤمن عادات العقل.



## أفكار كبيرة وتأمل، Big Ideas and Reflection

كثيرا ما تكون الافكار الكبيرة غامضة ومضادة للحدس كما رأينا. ولكي ندركها ونسك بها فإنها تتطلب التأمل والمثابرة، ولننظر إلى بعض الافكار التي كانت مشيرة للجدل في فترة زمنية معينة: الأرض وليست الشمس هي التي تتحرك، يمكن أن يكون هناك نظم وأنساق كثيرة مختلفة وصادقة في وصف الفضاء Space، يمكن وصف الحركة على الأرض على أحسن نحو عن طريق نظرية عالم لا احتكاك فيه وقوة تعمل وتؤثر عن بعد. وحرية الرأي تساعد النظام الاجتماعي ولا تضره. وقد لقيت تلك الافكار مقاومة ممن حسن تعليمهم في عصرها. وينبغي أن ننمى ونطور عادات العقل كتحمل الغموض وتعليق عدم التصديق وهي عادات مفتاحية في اكتشاف الأفكار الكبيرة باعتبارها نافعة ومفيدة في تحقيق أهداف التعلم.

ونستطيع أن نلخص عادات العقل التي تتصل بتنمية الفهم باعتبارها نزعة إلى التفكير العميق Thoughtfulness وقد لاحظ ديوي ١٩٣٣ أننا حين نقول أن شخصا يفكر تفكيرا عميقا Thoughtful فإننا نعني أن هذا الشخص منطقي ليس ذلك فحسب، بل ولديه عادات العقل الصحيحة: إن هذا الشخص حذر متب و ليس مندفعاً، إنه ينظر حوله، واع محترس. إنه لا يتقبل الملاحظات على ظاهرها، ولكنه يتعمقها ليتبين ما إذا كانت حقيقة على ما تبدو عليه.

ولقد وصف ديوي أيضا الشخص ذا التفكير العميق باعتباره «يجد لذة وسرورا فيما هو مشكل».

وملاحظات ديوي تذكرنا بأن كل قوة المخ أو العقل غير ذات أهمية إذا خشي الفرد وخاف من عدم اليقين، واهتم بدرجة أكبر بأن يكون على صواب أكثر من اهتمامه بأن يفهم. إن أفهامنا تتحسن على نحو يتسم بالتعارض الظاهر، إذا تطلب التدريس من الطلاب أن يتعلموا أفكارا جديدة وأن يتحدوا ويتشككوا في الأفكار المألوفة. وطلاب الفلسفة سوف يتذكرون ديكارت أب الفلسفة الحديثة، واستخدامه لطريقة الشك في كل شيء ليتوصل إلى معرفة أعظم.

### توازن دقيق مرهف، A Delicate Balance

ينبغي إذن أن نتوصل إلى توازن حساس كمدرسين بين احترام طلابنا وتحدي تفكيرهم ومعتقداتهم. وينبغي أن نزودهم بمعرفة نافعة، غير أن علينا أن نوقفهم

ونشطهم ليزداد إدراكهم للمشكلات في تفكيرهم عن المعرفة وهكذا، فإن التدريس للفهم يعنى أكثر من مجرد تصميم وإعداد الفرص للتعلم: إنه يعنى أيضا التدريس بطرق تتعدى مقاومة الأفكار الجديدة.

وينبغى بين الحين والحين أن نثير الشك عند طلابنا لكي يقاوموا النزعة التي لدينا جميعا فى الاعتقاد بأننا نفهم. ولقد برهن وبنى وزميله فى قصتهما Winnie The Pooh and piglet على الخوف المتزايد من الخداع العقلى ضارين المثل بمن يتتبع حيوانات أثناء الصيد ويلاحظون تزايد آثار أقدامها، وأن هذا لم يكن فى الحقيقة إلا آثار أقدامهم هم (٤).

ومع ذلك فإن العلماء والفلاسفة رغم ذكائهم وتدريبهم، كثيرا ما لا يستطيعون إدراك تحيزاتهم فى التفكير (كما لاحظ الفيلسوف كانط Kant منذ قرنين من الزمان وكما أبرر «كون» Thomas Kuhn ١٩٧٠ فى كتابه الشهير عن تاريخ العلم وتحول أو تبدل النماذج الأولية Paradigm shifts) (٥).

وبطبيعة الحال، نريد أن يفكر طلابنا تفكيرا عميقا، ولكن دفع الطلاب إلى إعادة التفكير عمل صعب التحقيق، ذلك أن التفكير فى الأشياء بعمق أمر خطر مروع. كما توصل إلى ذلك سقراط. وأنه يكشف عن أفكار ثابتة ومقدسة ويحل الغارها. ولننظر إلى طالب فى الصف السادس الابتدائى يعيد التفكير فى معايير الحى الذى يسكن فيه والجزيرة بعد دراسة الحقوق المدنية، أو إلى باحثين فى الفيزياء يتحدثون علنا أساتذتهم. لا أحد يستغرب فكرة أن سنوات من العيش والتفكير بطريقة معينة يحتمل أنها كانت قائمة على الغلط والزيف. ومع ذلك فإن عدم التفكير العميق يكون أكثر خطورة كعادة بسبب إمكانية آثاره المدمرة كما حدث لليهود على يد النازية ولل فلسطينيين على يد إسرائيل.

### مواجهة تبريراتنا ومقاومتها؛

#### Confronting Our Rationalizations and Resistance

إن تحدى أى عادة يتطلب أكثر من الذكاء والمعرفة. نستطيع أن نقاوم المشكلة أو نفسرها لكي نبعدا إذا ملنا لهذا. وكثيرا ما يكون هذا هو اتجاهنا. ونطلق على مثل هذه المغالطات أو الأفكار المسببة تبريرات وتسويغات، وليس هناك طريقة مضمونة تماما لزيادة فهم الطالب دون إذن منه أو لضمان تجنبه للتسويغات.

ومضامين هذا للتدريس لها مغزاها. فالفهم العميق يتطلب شجاعة واحتراما متبادلا والتعلم يتطلب الثقة فى المدرس لأن الأفهام الجديدة مهددة- أحيانا على المستوى

الشخصى وأحيانا أخرى على المستوى الشقافى . وقد تنبذ الأفكار الجيدة لصالح الأفكار القديمة . والعقول العظيمة - ليست ساذجة فحسب وجاهلة - معرضة للقصور الفكرى والنقط العمياء والمقاومة .

ولقد كتب أفلاطون منذ ألفين من السنين وعبر عن هذه المشكلة فى قصته الرمزية عن الكهف . لقد رأى أن تتخيل أننا مقيدون بالسلاسل وبمفردنا فى كهف ونستطيع أن ننظر فى اتجاه واحد، نرى الظلال التى تحدثها أشياء متحركة - أشياء تتعرض لضوء نار لا نراها، إن التخلص من سوء فهمنا مؤلم، ولا يرحب به ويعمينا الضوء بدلا من أن ينبير لنا الطريق، وينبغى أن نجبر ونجبر على فهم سبب الظلال .

«ولننظر الآن فى كيف يبدو تحررهم من القيود وتخلصهم من الفكرة الحمقاء . . . خذ إنسانا تحرر من القيود وأجبر فجأة على أن يقف على قدميه ويدير عنقه نحو الضوء . . . وهو بعمله هذا يشعر بالألم ولأنه منبه من شدة الضوء، عاجز عن أن يميز الظلال التى عرفها من قبل ويدرك معناها . . . وإذا جره شخص آخر عنوة على مرتقى خشن وعرا لا يشعر بالكدر والضيق؟» . Warmington & Rouse, p516a .

وحتى حين يدرك الطلاب أن ضوء الشمس يسبب الظلال ويسقطها على الأشياء ويجعلهم يدركون أن الكهف يوفر مجرد ظلال للأشياء الحقيقية، والعودة إلى الكهف تحرمهم من القدرة على رؤية أى شىء بوضوح . والشخص الذى يتوافر لديه فهم الموضوع - وهو الآن المدرس سوف يجد حفا قليلا فى مساعدة الآخرين على الفهم، وسوف يقاومونه بدرجة أكبر .

«عندئذ مرة أخرى عليك أن تنظر وتفكر فى لو أنه ينبغى على مثل هذا الشخص أن يعود مرة أخرى إلى الكهف ويجلس على كرسيه القديم، ألا تمتلئ عيناه بالظلام لأنه انتقل فجأة من ضوء الشمس؟ وإذا كان ينبغى أن يناقش أولئك الذين كانوا دائما مساجين، الذين وضعوا قانونا لهذه الظلال بينما كان هو ينظر بعينين طارفتين مختلفتين قبل أن يستقر بصره، أليس المتوقع أن يضحك الجميع ويسخرون منه قائلين أنه قد أضر ببصره بخروجه من الكهف وصعوده إلى ضوء الشمس الساطع، وأن الأمر لا يستحق ما يبذل فيه من جهد لكى يعاود الكرة والصعود؟» .

(Warmington & Rouse, 1956 , p.516 d)

ويطلق سقراط على هذه الفكرة مثلا أو حكاية رمزية عن تعليمنا أو تربيتنا وجهلنا ويتوصل إلى هذه النتيجة :

«إن طبيعة التعليم والتربية إذن ليست ما يقوله عنها بعض الأساتذة، فكما نعرف، إنهم يقولون أنه لا يوجد فهم فى العقل، ولكنهم يضعون الفهم فيه، كما لو كانوا يضعون الإبصار فى عيون عمياء... ولكن استدلالنا وتفكيرنا يبين أن هذه القوة موجودة مسبقا فى روح كل واحد منا أو نفسه» Warmington & Rouse, 1956 .

وأفضل أمل لدينا كمدرسين ليس فى تدريس ما نعرف وإنما فى تصميم التعلم الذى يواجه الطلاب بحدود أو محدودية أفكارهم وبوعد بأفكار جديدة. إن الأفهام التى تبنى هى التى تجبرنا على ترك الكهف، وليس التدريس والتعليم. وينبغى أن نعمل إرادتنا للتغلب على عاداتنا المقيّدة كطلاب ومقاومتنا على الرغم من صعوبة ذلك، فالشخص الذى تحققت لديه الاستثارة حديثا فى هذه القصة الرمزية عن الكهف يتخيل أنه أصبح أسوأ مما كان عليه من قبل.

وتلك أفكار منضبطة متزنة بالنسبة للمدرس على الرغم من وضوح أن التدريس لا يسبب الفهم. إن الفهم يحدث على يد متعلم لديه إرادة للتغلب على الأفكار القديمة والعادات، على الرغم من أن الطلاب حتى الناجحين منهم قد لا تتوافر لديهم تلك القدرة. ويستطيع المدرسون أن يصمموا الممكّنات وأن ينموا الثقة.

### **عادات المدرس وفهم التعلم:**

إن كل ما قلته عن عادات العقل والمقاومة والشجاعة لا ينطبق على الطلاب فحسب، بل وينطبق على المدرسين أيضا. ونحن نقاوم التغيير فى أسلوب تدريسنا، وينبغى أن نكون قدوة ونموذجا لطلابنا فى التغلب على المقاومة ونحن نستخدم مظاهر الفهم المفضلة، ولكننا ينبغى أن نعمل فيها جميعا لفائدة ومصصلحة الموضوع أو المادة التى ندرسها وكذلك لمصلحة طلابنا، وبغير هذا نتعرض لخطر سوء فهم ما يحتاج طلابنا فهمه. والتدريس كالتعلم يتطلب أن نستمر فى العمل لتنمية جميع جوانب الفهم.

### **تأكيد مهارتنا فى التصميم:**

يتوقف نجاحنا فى تدريس الفهم فى النهاية على مهارتنا فى التصميم Design Skills وعلى قدرتنا على تصميم الأنشطة والتقييمات التى تثير أسئلة على نحو طبيعى وأفكارا جديدة بدلا من إخبار الطلاب بما نعرف وافترض أنهم يفهمون، غير أن تدريسنا ينبغى أن يصبح أيضا متجاوبا وإذا كان الطلاب لا يفهمون فقد نحتاج إلى تغيير التصميم (أى تغيير الدرس أو تنقيح المنهج التعليمى).

ومن الحقائق المؤلمة أن أفضل تصميم لمنهج تعليمي قد يخفق مع مجموعة معينة من الطلاب، غير أن المرجح مع ذلك أننا حين نصمم تصميمًا جيدًا تتوافر لنا حرية تقدير كيف يتعلم التلاميذ والطلاب بدلًا من التفكير في حركتنا التالية كمدرسين.

وهذه هي أكبر مفارقة للتدريس. حيث تكون أفضل طريقة للتدريس في بعض الأحيان أن نلاحظ وأن نصمت؛ لأن ذلك يتيح لنا أن نستمع للاستبصارات الضعيفة أو المفاهيم الخاطئة التي قد تعوق فهم الطالب ولكي ندرس للفهم، إذن ينبغي علينا كمربين أن نكون على وعى بكيفية أن عاداتنا في التدريس قد تقلل التعلم.

### أن نكون مجتهدًا ومنفتحًا،

الأخبار السعيدة هي أننا إذا كنا مجتهدين ومنفتحين للشاهد والدليل سوف تكون أول من يتبين نواحي القصور في تقييمنا الحالي لأداء الطالب وعمل التصميم الذي نقوم به. ونحن نقول تقييم assessment فإننا نقصد عملاً أكثر من مجرد تطبيق اختبارات وطرح أسئلة مباشرة على الطلاب، إننا نعني الالتفات إلى التغذية الراجعة عما إذا كانوا يفهمون. وما لم ننجح على نحو منتظم في دعوة الطلاب للكشف عن سوء أفهامهم وخطئهم فإن من المحتمل أن نغض الطرف عن الفجوات في الفهم، والتغذية الراجعة من الطلاب هامة في تحسين تعلمهم، وتصميماتنا وتدريسنا<sup>(١)</sup>.

وبالإضافة إلى الإستراتيجيات التي ذكرت من قبل في هذا الفصل عن التماس التغذية الراجعة فإننا نقدم هذه الإستراتيجية في كل أسبوع. وزع على الطلاب بطاقات، على جانب منها اطلب منهم أن يكتبوا قائمة أو يحددوا ويميزوا: ما الذي عمل عمله معك ونجح بالنسبة لك هذا الأسبوع؟ أو لماذا أو ما هو السبب في كل حالة؟ لاحظ أن التركيز هو على تصميم خبرات التعلم والتعليم، وليس على الطالب ولا على المدرس. ونحن نشجع بقوة المدرسين على التماس مثل هذه التغذية الراجعة، إما على نحو مباشر من الطلاب أو ملاحظات من الزملاء أو على نحو غير مباشر عن طريق مراجعة الأتراب لتصميماتهم.

إن هذه التأملات عن التدريس للفهم تشير إلى أنه عمل يستغرق الحياء كلها ونحن نثق مع هذا في أننا اقترحنا بعض الأسئلة الأساسية والاتجاهات المثمرة لدراسة ويحث ممارستنا- وتأملها والتفكير فيها.

## ملاحظات نهائية، Endnotes

- ١- نحن ندرك أن كثيرا من القراء لم يعملوا بعد في مدارس يتوافر فيها مثل هذا الوقت على نحو روتيني. والامل - على أية حال - معقود في أن عملية التصميم التي وصفت في هذا الباب سوف تثير نقاشات حول الحاجة إلى جداول جديدة واستخدامات مختلفة للوقت المتوافر لتيسير تصميم تضافري، ومراجعة وتنقيح للمنهج التعليمي والتقييم. ونحن في حاجة إلى تدريب مختلف عن تدريب اليوم الواحد أثناء الخدمة إذا أريد أن ينتج عن هذا التدريب جودة المنهج التعليمي، مع التسليم بطبيعة العمل الذي يتسم بالتكرار. ويمكن التوصل إلى أفكار محددة عن التغيرات المتزايدة في الجدول المدرسي والبرنامج المدرسي Calender.
- ٢- لمزيد من الاستبصار بالاساس العقلاني للأعمدة الثلاثة، وعن كيف تقرر وتختار نوع التدريس الذي يلائم على أفضل نحو، نوع الهدف راجع أدلر Adler 1984 ومجلدات المتابعة.
- ٣- قارن ما ورد في Elbow 1973 صفحات ١٦٢، ١٧٣ بما ورد في Elbow 1986 صفحة ٢٥٧.
- ٤- إن المشكلة قابلة للحل فحسب حين نبذل المنظور، فكريستوفر روبن Christopher Robin يجلس فوق الشجرة ويرى المنظر وهو يتكشف (Milne, 1926)
- ٥- وقد يهتم مفكر بدرجة أكبر بتعدد الأجزاء والعناصر والسمات وتنوعها بينما يهتم آخر بوحدة الموضوع. وكل منهما يعتقد أنه تم التوصل إلى حكمه عن طريق الاستبصار في الموضوع، بينما يعتمد الأمر كلية على التزام بدرجة أكبر أو أصغر بأحد مبدئين. وما دامت هذه الحكم أو المبادئ الأساسية تؤدي إلى استبصار موضوعي فإنها سوف تؤدي إلى خلافات، ليس ذلك فحسب، بل ستكون عاتقا إيجابيا وسببا في تأخر طويل في العثور على الحقيقة Truth. (Kant, 1787/1929 pp.B695- 696)
- ٦- هذه النقاط معالجة بقدر من التطويل في كتاب Wiggins 1998 في الفصلين الثاني، والتاسع.

أما وقد وصفنا عملية التصميم الارتجاعية، ومظاهر الفهم، ومضامين هذه المظاهر بالنسبة لتنظيم المنهج والتقييم والتدريس، علينا أن نجتهد الآن لنجمع هذه العناصر معا فى الفصل الأخير. ونحن نعرض هنا نمطا للتصميم ومجموعة من الأدوات «الذكية» المطابقة لكى يستخدمها المدرسون فى تصميم وحدات الدرس التى تركز على الفهم. وسوف نقدم أمثلة للأدوات وللنموذج أو النمط بالنسبة لوحدة التغذية. وسوف نفحص أيضاً معايير التصميم لكل مرحلة من عملية التصميم الارتجاعى ونناقش استخدامها فى تقييم الذات، ومراجعة الترب، وضبط الجودة.

### الشكل أو الصيغة الوظيفية، From and Function

إن مرشد الفهم عن طريق التصميم يزودنا بصيغة تجمع بين جميع عناصر التصميم لتمكن المصمم والآخرين من التقييم والفحص. وكل صفحة من الصفحات الثلاث للمرشد تحتوى على أسئلة مفتاحية تساعد المستخدم على التركيز على مرحلة من المراحل الثلاث للتصميم العكسى أو الارتجاعى:

- \* حدد وميز النتائج المرغوب فيها.
- \* حدد الشاهد أو الدليل المقبول.
- \* خطط خبرات التعلم والتعليم.

الصفحة إذن تعرض منظما بيانيا a graphic organizer يحتوى على عدة أطر تلخص أفكار التصميم. والأشكال ١-١١ إلى ٣-١١ تعرض صيغة استمارة هذا النوع من التصميم.

تطلب الصفحة الأولى (الشكل ١-١١) من المصممين أن يلتفتوا إلى ما يريدون من الطلاب أن يفهموه، وأن تصاغ هذه الأفهام على أساس الأسئلة. وعند تكملة جزئى صفحة المرشد أو الدليل العكسيتين على المستخدمين أن يحددوا الأفهام الشاملة overarching والأساسية لترسيخ وتحديد سياق أكبر توضع فيه وحدة معينة، وعلى سبيل المثال حدد بوب جيمس الأسئلة الأساسية وهى: «ما معنى أن تعيش حياة

صحية؟ وما معنى العافية Wellness؟ باعتبارهما المظلة التصورية لوحدة معينة عن التغذية. والجزء السفلى من الصفحة يستخدم لتحديد أفهام معينة وأسئلة محددة توجه وحدة الدرس.

والصفحة الثانية (الشكل ١١-٢) تحت المصمم على أن يلتفت إلى طرق تقييم متنوعة لجمع الشاهد والدليل على الأفهام المرغوبة. فالمنظمات البيانية الأربع (الصناديق) توفر فراغات لتحديد تقييمات معينة تستخدم أثناء الوحدة، ويحتاج المصممون أن يفكروا على أساس الشاهد أو الدليل الجمعي، وليس على أساس اختيار مفرد أو مهمة أداء.

والصفحة الثالثة (الشكل ١١-٣) تحتوي على جزئين يتصلان بتخطيط خبرات التعلم والتعليم. الجزء العلوى يطلب من المصمم أن يحدد ما يحتاج الطلاب أن يعرفوه: الحقائق، والمفاهيم والمبادئ والتعميمات، وأن يكونوا قادرين على أن يعملوا (مهارات) عمليات، وإستراتيجيات، لإظهار فهمهم عن طريق الأداء. وبالإضافة إلى مثل هذه المتطلبات للفهم، يلاحظ المصمم هنا أهدافا أخرى للمعرفة المرغوبة والمهارية، ليست ذات صلة بالأفهام المستهدفة. وهذا الجزء يساعد على تحديد أولويات التدريس. وبدلا من تغطية كل شيء بالتساوى، نحن نذكر بتحديد المعرفة والمهارات ذات العلاقة والضرورية لتجهيز الطلاب. وإعدادهم للأداءات المطلوبة لكي يظهرها فهمهم وليحققوا أهداف الوحدة الأخرى كلها.

والجزء السفلى يتطلب إعداد ثبت أو قائمة بأنشطة التعلم الأساسية والدروس. وحين يتم ملؤها، ينبغى أن يكون المصمم قادراً على أن يدرك ويميز الأنماط التنظيمية المختلفة للوحدة - الشرح، السرد، والتطبيق - وكذلك عناصر Where. والمرشد الكامل لوحدة التغذية يظهر في الأشكال ١١-٤، ١١-٥، ١١-٦.

وصيغة المرشد تقدم وسيلة تعرض بإيجاز وبراعة تصميم الوحدة: ووظيفتها أن توجه عملية التصميم، وحتى تتم، يمكن أن يستخدم المرشد للتقييم الذاتى، ولمراجعة الأثر، وللمشاركة فى تصميم الوحدة المكتملة مع الآخرين.

### معايير التصميم:

يصاحب مرشد التصميم مجموعة من معايير التصميم تطابق كل مرحلة من مراحل التصميم الاجتماعى والمعايير تقدم محكات تستخدم أثناء التطوير، وكذلك ضبط جودة التصميمات المكتملة للوحدة (انظر الشكل ١١-٧).



والمحكات صيغت كأسئلة وصفت وفقاً لمراحل التصميم الارتجاعي الثلاث .  
والمجموعة الأولى تقوم الأفهام المستهدفة، والمدى الذي تمثل به أفكاراً كبيرة، وهي  
محددة بدرجة كافية لتوجيه التدريس والتقييم . ومصاغة في صيغة أسئلة مشيرة .  
والمجموعة الثانية من المحكات تفحص شاهد ودليل التقييم من حيث الصدق، والثبات،  
والكفاية Sufficiency واليسر Feasibility . وتركز المجموعة التالية على عناصر  
. Where

تفيد معايير التصميم وتخدم مصممي المنهج التعليمي بنفس الطريقة التي تخدم  
بها قاعدة متدرجة في تقدير a scoring rubric الطلاب . وحين تعرض القاعدة المتدرجة  
للتقدير على الطلاب قبل أن يبدأوا عملهم، فإنها تزودهم بهدف أداء بتميز وتحديد  
الخصائص الهامة التي ينبغي أن يعملوا على تحقيقها . وبالمثل فإن معايير التصميم تحدد  
خصائص الوحدات الفعالة على نحو يتطابق مع مقتضيات الفهم بواسطة إطار التصميم  
العكسي .

وتسهم المعايير في عمل التصميم على أنحاء ثلاثة:

\* كنقطة مرجعية أثناء التصميم: ويستطيع المدرسون أن يراجعوا دورياً ليتبينوا - على  
سبيل المثال - ما إذا كانت الأفهام المحددة حقيقة كبيرة وياقية، أو ما إذا كان شاهد  
التقييم كافياً . والأسئلة كقاعدة التقدير المتدرجة تفيد كمذكرات بعناصر التصميم  
الهامة التي تضمن التركيز على الأسئلة الهامة .

\* كى تستخدم في تقييم الذات ومراجعة الأثراب لمسودة التصميم: ويستطيع المدرسون  
والأثراب أن يستخدموا المحكات لفهم مسودات وحداتهم لتمييز وتحديد الصقل الذى  
تحتاجه مثل استخدام الجوانب أو المظاهر للتعقق فى فكرة مجردة .

\* لضبط جودة التصميمات التى تمت: يمكن للمعايير عندئذ أن تطبق بعد التجارب  
والمحاولات فى حجرة الدراسة . وذلك على يد مراجعين ومقومين مستقلين (لجان  
المنهج التعليمى) لإثبات صدق التصميمات قبيل توزيعها على المدرسين الآخرين .

ويندر فى مهتنا أن نخضع الوحدات التى صممها مدرس وتقييماته لهذا المستوى  
من المراجعة الناقدية . ومع ذلك فقد وجدنا مراجعات أثراب واضحة البنية منظمة توجهها  
معايير التصميم بحيث تكون باللغة الفائدة - بالنسبة للمدرسين ولتصميماتهم  
(Wiggins, 1996, 1997) . ويعلق المشاركون فى مراجعة الأثراب على نحو منظم

على قيمة الفرصة التي تتاح لهم للمشاركة ومناقشة تصميمات المنهج التعليمي وتقييماته مع الزملاء، ونحن نعتقد أن مثل هذه الجلسات مدخل قوى للنمو المهني لأن الأحاديث والمناقشات والحوارات تركز على جوهر التدريس وقلب التعلم.

« ما الجدير بالفهم في هذه الوحدة؟

« ما الذي يحسب كشاهد ودليل على أن الطلاب يفهمون حقا، ويستطيعون استخدام ما ندرسه؟

« ما المعرفة والمهارات التي ينبغي أن ندرسها لتمكينهم من تطبيق معرفتهم بطرق لها معنى؟

وبالإضافة إلى قيمة العملية، تتحسن جودة المنتج حين يقدر المدرسون على صقل تصميمات وحدتهم اعتمادا على التغذية الراجعة والتوجيه لنواحي قوة تصميماتهم مع مقترحات للتحسين، وأخيرا توفر مراجعة الأثراب فرصة لرؤية نماذج التصميم البديلة بحيث تقول «رائع، لم أفكر قط في جعل بداية هذه الوحدة مستقلة، أعتقد أنني سأحاول في المرة التالية أن أجرب هذا حين أدرس هذه الوحدة».

### أدوات التصميم:

بالإضافة إلى معايير التصميم تتوافر مجموعة من أدوات التصميم لتساند المدرسين ومطوري المنهج التعليمي وهم يعملون. وتحتوى كل أداة تصميم على سؤال محوري، وحث وتلقين Prompts ومساهمات للأفكار Idea starters، وإطار بياني توضيحي لتسجيل أفكار التصميم أو أكثر. ويعرض هذا الفصل ثلاث أدوات للتصميم بالنسبة لعملية التصميم الارتجاعي: توليد الأسئلة الموجهة، ستة مظاهر للفهم، وأداة: التصميم Where وتظهر الأمثلة المستمدة من وحدة التغذية كيف يمكن استخدام الأدوات.

وأداة التصميم تولد أسئلة مرشدة (انظر الشكل ١١-٨) تقدم عدة ملقنات تستثير التفكير عن الأسئلة المثمرة لتركز وتبلور الوحدة. وكثيرا ما يجد مصممو المنهج التعليمي أن من المفيد أن يقوموا بعصف ذهني للأسئلة الممكنة الموجهة ثم يختارون الأسئلة الواعدة بأكبر درجة لتأطير الأفهام المرغوب فيها ودمج الطلاب، وسوف نقدم أمثلة للأسئلة الممكنة عن التغذية بما في ذلك سؤال الوحدة الذي تم اختياره في النهاية: «ما الأكل الصحي؟».

وورقة المظاهر (انظر الشكل ١١-٩) تتطلب من المصمم أن يلتفت إلى مظاهر الفهم الملائمة للوحدة التي تعد، ومراجعة المظاهر كثيراً ما تولد أفكاراً جديدة توسع تفكير الطلاب، وكذلك تقترح طرقاً لتأطير الأفهام المستهدفة وتكوين مؤشرات التقييم ومهامه.

وأداة التصميم Where (انظر الشكل ١١ - ١) تقدم مجموعة من الأسئلة المفتاحية لتذكير مصممي الممارسات التعليمية الفعالة، مثل توفير وتقديم نقاط مدخلة مثيرة تستحوذ على الطلاب وتتيح لهم فرصاً ليعيدوا التفكير وينقحوه

### أدوات ذكية: Intelligent Tools

نحن نعتقد أن المرشد الجيد أو الدليل الجيد أو إطار التصميم يفيد كأداة ذكية إنه يوفر أكثر من مكان لنكتب فيه أفكارنا. وهو يركز تفكيرنا ويوجهه عن طريق عملية التصميم التي تزيد من احتمال التأدي لعمل ذي جودة عالية

وفي هذا الكتاب أننا على نحو قصدي عناصر التصميم وكشفنا عن تعقيد قطعة قطعة ويتكرر. وسوف يعمل مصممو المنهج في الممارسة، على أية حال باستخدام استمارة أو نسخة فارغة تمثل النمط أو النموذج، ويدعمها أدوات التصميم وأمثلة عديدة مكتوبة لوحدة تصميم جيدة. وبهذه الطريقة، نمارس ما نغطيه وما نردده مع الطلاب، وهناك نماذج ومعايير تصميم تقدم لتركيز وتوجيه أداء المصمم منذ البداية.

ولكن لماذا نشير إلى المرشد أو النموذج، ومعايير التصميم، وأدوات التصميم المطابقة باعتبارها ذكية؟ والأداة الذكية كالأداة الفيزيائية أو المادية (مثل التلسكوب والسيارة، ومعينات السمع Hearing aid)، تزيد وتوسع قدرات الإنسان، إنها تحسن الأداء في المهام المعرفية، وتساعد الطلاب على استدخال عناصر قصة بطرق تحسن قراءتهم للقصص وكتابتهم لها. وبالمثل، باستخدام النموذج أو المرشد وأدوات التصميم، يحتمل أن يطور المستخدمون نموذجاً عقلياً mental template بالأفكار المفتاحية المعروضة في هذا الكتاب: من منطق التصميم الارتجاعي، والتفكير كالمقيم، ومظاهر الفهم، وأداة التصميم Where ومعايير التصميم.

ويتجسيم عناصر الفهم عن طريق التصميم في صيغ محسوسة (النموذج وأدوات التصميم) نحن نسعى لمساندة المربين في العلم وتطبيق هذه الأفكار، وهكذا فإن أدوات التصميم قد نفكر فيها، كأدوات تدريب توفر تأثيراً مستقراً مضطرباً أثناء فترات عدم

التوازن التي تحدث نتيجة الأفكار الجديدة التي قد تتحدى العادات الراسخة والمريحة. ومتى تم استدخال الأفكار المفتاحية للفهم عن طريق التصميم، على أية حال، وطبقت على نحو منتظم، يصبح الاستخدام الصريح للأدوات غير ضروري مثل المبتدئين في تعلم ركوب الدراجة يحتاجون إلى عجلة إضافية للتدريب ومتى حققوا القدرة على الحفاظ على التوازن والثقة يتخلصون منها.

١- للحصول على معلومات وأمثلة عن الأدوات المعرفية انظر McTighe and

.Lyman (1988)



الشكل ١١-٢ الشاهد  
حدد الشاهد المقبول

ما الشاهد الذي سيبين أن الطلاب يفهمون ..... ؟  
مهام أدائية، مشروعات


اختبارات قصيرة، اختبارات، حث أكاديمي


شاهد آخر  
(ملاحظات، عينات من العمل، حوارات)

تقويم الطالب لذاته





الشكل ١١-٤ نتائج (وحدة التغذية)

مميز وجود النتائج المرغوبة

ما الأسئلة الأساسية الشاملة؟

- ما معنى أن نحيا حياة صحية؟  
- ما هي العافية wellness؟

.....  
.....  
.....

ما الأفهام الشاملة overarching المرغوب فيها؟

عناصر العافية (الصحة الجيدة)  
- عادات صحية.  
- تغذية / صحية.  
- تمرين  
- الصحة العقلية



ما الأسئلة الأساسية وأسئلة الوحدة التي ستركزها وتبلورها؟

- ما الأكل الصحي؟  
- ما الدايت المتوازن؟

.....  
.....  
.....  
.....  
.....  
.....  
.....  
.....  
.....  
.....



ما الذي سيفهمه الطلاب نتيجة لهذه الوحدة

- سوف يفهم الطلاب أن الغذاء (الدايت) المتوازن (كما هو موصوف في هرم الطعام USDA food pyramid) يسهم في الصحة المثلى، والحياة الصحية.  
- سوف يفهم الطلاب عناصر التغذية الجيدة (الحاجات الغذائية الإنسانية، والقيم الغذائية للأطعمة المختلفة، وتوصيات هرم الطعام USDA FP) بتحليل القيمة الغذائية لقائمة الطعام في الوجبات، ويخططون دايت متوازن لأنفسهم وللآخرين.



## الشكل ١١-٥ الشاهد (وحدة التغذية)

### تحديد الشاهد المقبول

ما الشاهد الذي سوف يبين أن الطلاب يفهمون عناصر التغذية الجيدة؟  
مهام أدائية، مشروعات

- وجبات الأسرة: يحلل الطلاب دايت افتراضى لأسرة لمدة أسبوع ويقدمون توصيات لتحسين قيمته الغذائية.  
- أنت ما تأكل: يخلق أو يضع الطلاب بروشور (دليل) به توضيحات وصور لتدريس الأطفال الصغار الأكل الصحى.  
- يضع الطلاب قائمة طعام بوجبات ثلاثة أيام لمسكر تعليمى فى الخلاء. وقائمة الطعام هذه ينبغي أن تكون حسنة المذاق وفى نفس الوقت تحقق توصيات هرم الطعام USDA.

اختبارات قصيرة (كويز)، اختبارات، حث أكاديمى

كويز (١): مجموعات الطعام  
كويز (٢): هرم الطعام  
الحث: صف مشكلتين صحييتين يمكن أن تتشابهها نتيجة للتغذية الفقيرة أو الرديئة وشرح كيف يمكن تجنبها.

تقويم الطالب لذاته

شاهد آخر

(ملاحظات، عينات من العمل، حوارات)

- قيم ذاتيا الدليل الذى أعدده «البروشور».  
- قيم ذاتيا قائمة وجبات المسكر.  
- قيم ذاتيا مدى تناولك لطعام صحى مرتين فى بداية الوحدة وفى نهايتها.

ملاحظات غير نظامية / مناقشات:  
أثناء العمل فى مهام أدائية ومشروع قائمة طعام المسكر.  
.....  
.....

## الشكل ١١-٦ خبرات تعلم وتعليم (وحدة التغذية)

### خطط خبرات التعلم والتعليم

مع التسليم بالأفهام المستهدفة، وبمراعى الوحدة الأخرى وبشاهد التقييم الذى تم تحديده وتمييزه، ما المعرفة والمهارة التى يحتاج إليها الطلاب؟

سوف يحتاج الطلاب أن يعرفوا	يحتاج الطلاب أن يقدرُوا على
- المصطلحات المفتاحية: على سبيل المثال: البروتينيات، الدهون، والسعر الحرارى، والكربوهيدرات، والكليستروك.	- قراءة وتحليل معلومات عن التغذية والعناوين والبيانات الملصقة على الأطعمة.
- مجموعات الطعام.	- تقدير وقياس وصفات الطعام.
- أنواع الطعام فى كل مجموعة.	.....
- توجيهات هرم الطعام USDA.	.....
- المشكلات الصحية التى سببت سوء التغذية.	.....

ما خبرات التدريس والتعليم التى تعد الطلاب ليظهرُوا الأفهام المستهدفة؟

١- اعرض قصة خموض المرض واللغز الذى أصاب البحارة (الأسقربوط).
٢- قدم أسئلة أساسية وأسئلة وحدة ومصطلحات مفتاحية.
٣- قدم درس اكتساب مفهوم عن مجموعات الطعام، ثم صنف الأطعمة فى فئات.
٤- اجعل الطلاب يقرأون ويناقشون دليل «بروشور» التغذية من USDA.
٥- قدم درسا عن هرم الطعام وحدد وميز الأطعمة فى كل مجموعة.
٦- اعرض وناقش شريط الفيديو Nutrition and You «التغذية وأنت».
٧- اجعل الطلاب يصممون دليل «بروشور» للتغذية مع رسوم إيضاحية خاصة بالأطفال الصغار.
٨- قيم «البروشورات» وقدم تغذية راجعة، أتيح للطلاب أن يقيموا ذاتهم ويقموا أترابهم.
٩- اجعل الطلاب يحللون دايت أسرة افتراضى متعاونين فى مجموعات.
١٠- قدم تغذية راجعة تتعلق بتحليل الدايت.
١١- اجعل الطلاب يجرون بحثا على المشكلات الصحية الناتجة عن الأكل الفقير.
١٢- اجعل الطلاب يعملون على نحو مستقل لوضع قائمة طعام لمسكر مستمر ثلاثة أيام.
١٣- قوم وقدم تغذية راجعة إزاء مشروع المسكر، واجعل التلاميذ يقيمون أنفسهم ويقموا أترابهم.
١٤- اختتم الوحدة بتقويم الطالب تقويما ذاتيا للعادات الشخصية.

الشكل ١١-٧ معايير التصميم

كيف سنحكم على تصميمات وحدتنا؟

على نحو قليل	على نحو متوسط	على نحو مكثف	
<input type="checkbox"/>	<input type="checkbox"/>	<input type="checkbox"/>	ميز وحدد النتائج المرغوبة:
<input type="checkbox"/>	<input type="checkbox"/>	<input type="checkbox"/>	إلى أي حد تكون الأفهام المستهدفة؟
<input type="checkbox"/>	<input type="checkbox"/>	<input type="checkbox"/>	- حاجة إلى الأفكار الكبيرة وإلى البيان والكشف (مقابل الحقائق الأساسية والمهارات)؟
			- محددة تحديدا كافيا لتوجيه التدريس والتقييم؟
			- محددة ومصاغة على أساس الأسئلة الأساسية وأسئلة الوحدة؟
			حدد الشاهد المقبول:
			إلى أي حد يوفر شاهد التقييم:
<input type="checkbox"/>	<input type="checkbox"/>	<input type="checkbox"/>	- مقياسا صادقا ثابتا للأفهام المستهدفة؟
<input type="checkbox"/>	<input type="checkbox"/>	<input type="checkbox"/>	- معلومات كافية لمساندة الاستنباطات عن فهم كل طالب؟
<input type="checkbox"/>	<input type="checkbox"/>	<input type="checkbox"/>	- فرصا للطلاب ليعرضوا ويظهروا أفهامهم عن طريق الأداء الأصيل للمهام؟
			خطط خبرات التعلم والتعليم:
			إلى أي حد سوف:
<input type="checkbox"/>	<input type="checkbox"/>	<input type="checkbox"/>	- يعرف الطلاب إلى أين هم ذاهبون ولماذا (في ضوء أهداف الوحدة؟ ومتطلبات الأداء، ومحكات التقييم)؟
<input type="checkbox"/>	<input type="checkbox"/>	<input type="checkbox"/>	- يندمج الطلاب في تعمق الأفكار الكبيرة للوحدة (عن طريق الاستقصاء والبحث وحل المشكلات والتجريب)؟
<input type="checkbox"/>	<input type="checkbox"/>	<input type="checkbox"/>	- يتلقى الطلاب تعليما صريحا في المعرفة والمهارات التي يحتاجونها لإعدادهم للأداء المطلوبة؟
<input type="checkbox"/>	<input type="checkbox"/>	<input type="checkbox"/>	- يتاح للطلاب الفرص للتسميع، وتنقيح عملهم وصقله مستندين إلى التغذية الراجعة؟
<input type="checkbox"/>	<input type="checkbox"/>	<input type="checkbox"/>	- يقوم الطلاب ذاتهم بتقييما ذاتيا ويضعون المرامي أو الأهداف قبيل خاتمة الوحدة؟

## الشكل ١١-٨ توليد أسئلة موجهة (وحدة التغذية)

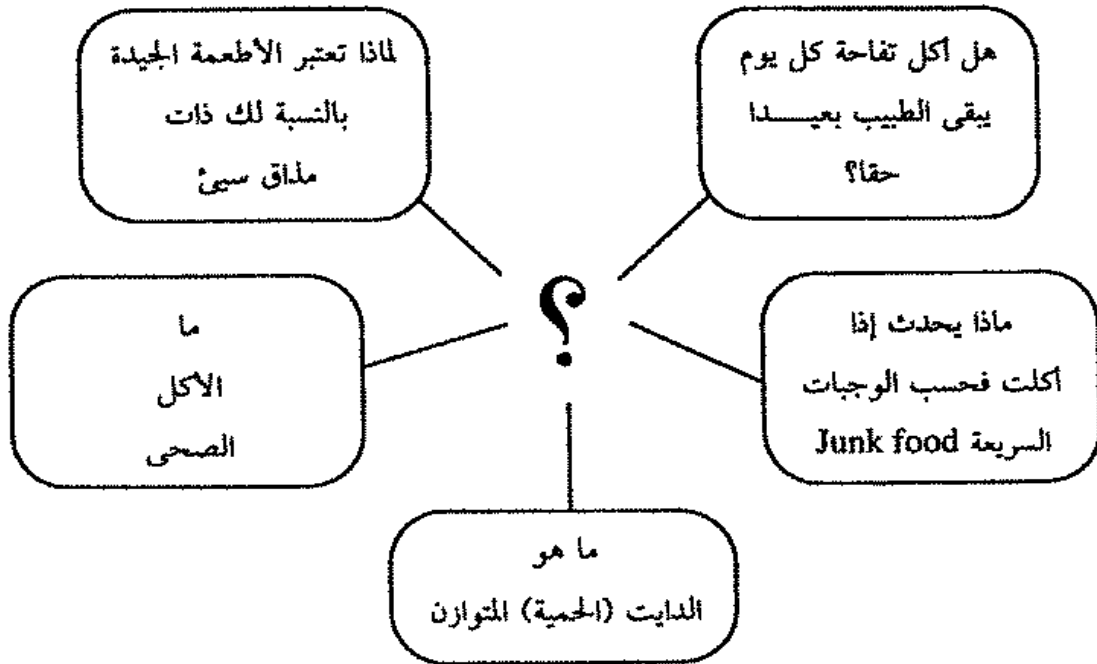
كثيرا ما تكون الوحدة أكثر تركيزًا ودمجًا للطلاب إذا كانت مؤطرة ومصاغة بأسئلة موجهة. استخدم ورقة التصميم الآتية لتساعدك على توليد الأسئلة الممكنة لتوجيه وحدتك.

### الأفهام التي تنمى في هذه الوحدة

#### عناصر التغذية الجيدة

تولد أسئلة موجهة للوحدة عليك أن تلتفت إلى الآتي:

- ١- إذا كان الكتاب المدرسي يقدم إجابات مفتاحية (محتوى المعرفة)، عندئذ أين الأسئلة المفتاحية التي أدت إلى تلك المعرفة؟
- ٢- مع التسليم بالمادة التي ترغب أن يفهمها الطلاب، ما الأسئلة المفتاحية لفهم هذه المعرفة؟
- ٣- ما الأسئلة المثيرة للاهتمام التي أثرت حين درّست (أو ذاكرت) هذا المحتوى؟



## الشكل ١١-٩ ستة مظاهر للفهم (وحدة التغذية)

من خلال أى المظاهر سوف ينمى الطلاب ويكشفون عن أفهامهم؟

\* الشرح: يعد الطلاب دليلا «بروشور» كراسة برسوم توضيحية لشرح مبادئ الأكل الصحى وسياساته للطلاب الصغار.  
\* التفسير:

---

---

---

---

\* التطبيق:

- ١- يحلل الطلاب دايث أسرة افتراضى يحقق التوازن فى التغذية.
  - ٢- يضع الطلاب قائمة طعام لوجبات ووجبات خفيفة لرحلة قادمة تستغرق ثلاثة أيام إلى معسكر تعليمى خلوى.
- \* منظور: يبحث الطلاب الأكل الصحى من منظور الأديان المختلفة والثقافات المتباينة.

\* التقمص الوجدانى (التعاطف): يعدل الطلاب عادات الأكل لمدة يومين لكى يتذوقوا خبرة الناس الذين ينبغى عليهم أن يقيدوا حميتهم بسبب شروط وظروف محددة (مثل المرضى بداء السكرى) الذين لا يتحملون سكر اللبن (اللاكتور) ومن لديهم حساسيات لأطعمة معينة.

\* معرفة الذات: يتأمل الطلاب عاداتهم فى الأكل ويقومون مدى صحة أكلهم أى هل يأكلون أكلا صحيا؟

## الشكل ١١-١٠ اعتبارات في تصميم الوحدة (وحدة التغذية)

استجابات من المدرس	اسئلة للمدرس
<ul style="list-style-type: none"> <li>* اسئلة اساسية بعدية تعلق على لوحة النشرات .</li> <li>* يعرض وصفا لمهام الاداء في وقت مبكر في الوحدة، مع القواعد المتدرجة للتقدير <i>scoring rubrics</i> .</li> </ul>	<p>كيف ستساعد الطلاب على معرفة أداة التصميم <i>where</i> أو إلى أين يتجهون ولماذا (أي التعيينات الأساسية، ومهام الاداء والمحكات التي سوف يحكم على أساسها على العمل)؟</p> <p style="text-align: center;"><b>W</b></p>
<ul style="list-style-type: none"> <li>* ابدأ الوحدة بلغز - وعلى سبيل المثال مرض الاسقربوط الذي اختفى بمجرد ما استهلك البحارة الفواكه الطازجة والحضروات وهذا اللغز يفيد كجوابة تقسح الطريق لاستقصاء سؤال الوحدة .</li> </ul>	<p>كيف تستحوذ <i>hook</i> على التلميذ عن طريق خبيرات تشير التفكير وتدمج الطلاب (المسائل الخلاقية، والغرائب والمشكلات والتحديات) التي تشير إلى الاسئلة الأساسية واسئلة الوحدة والافكار الجوهرية ومهام الاداء؟</p> <p style="text-align: center;"><b>H</b></p>
<ul style="list-style-type: none"> <li>* مهام الاداء ملاءمة، وتطبيقات معرفة التغذية على العالم الحقيقي .</li> <li>* سوف تدعم أنشطة التعلم المخططة والدروس (مثل متحدث زائر) العمل في المهام .</li> </ul>	<p>ما خبيرات التعلم التي سوف تدمج الطلاب في استكشاف واستقصاء الأفكار الكبيرة والاسئلة الأساسية واسئلة الوحدة؟ ما التعليم الذي ثمة حاجة إليه لتهيئة الطلاب للأداءات النهائية؟</p> <p style="text-align: center;"><b>E</b></p>

تابع الشكل ١١-١٠ اعتبارات في تصميم الوحدة (وحدة التغذية)

استجابات من المدرس	اسئلة للمدرس
<ul style="list-style-type: none"> <li>* يُقوِّم الطلاب الدايث لأسرة افتراضية لتحقيق التوازن التغذوي ثم يتأملون عادات أكلهم .</li> <li>* سوف يتاح للطلاب الفرصة لتفقيح أدلتهم «بروشوراتهم» الصحية استنادا إلى مراجعة الأثراب .</li> </ul>	<p style="text-align: center;"><b>R</b></p> <p>كيف تدفع الطلاب ليشاملوا reflect ويعيدوا التفكير في الأفكار المحورية ويتعمقوها؟ وكيف توجه الطلاب في تفقيح revising وصل refining عملهم استنادا إلى التغذية الراجعة وتقييم الذات؟ .</p>
<ul style="list-style-type: none"> <li>* سوف توفر المهام (البروشور بالرسوم التوضيحية وقائمة طعام المعسكر) شاهدا على الفهم .</li> <li>* يُقوِّم الطلاب مهمتهم والشروع باستخدام قواعد التقدير المتدرجة .</li> <li>* تختم الوحدة بتقييم الطالب لذاته في أكله الصحي .</li> </ul>	<p style="text-align: center;"><b>E</b></p> <p>كيف يعرض ويظهر الطلاب فهمهم عن طريق الأداءات النهائية والناتج؟ كيف ستوجههم في تقويم الذات self-eveluation لتمييز وتحديد نواحي القوة ونواحي الضعف في عملهم وفي تحديد الأهداف أو المرامي المستقبلية؟</p>

## ماذا بعد؟

وبطبيعة الحال، فإن النموذج أو المرشد المكتمل هو المرحلة الإبداعية من تصميم المنهج. وعلى الرغم من أنه قد تتوافر لدينا الثقة في خطتنا كأداة فعلية لتدريس طلاب حقيقيين في مدارس حقيقية، إلا أن الاختبار والتعديل والتوافق أمامنا. وأن يراجع آخرون التصميم وأن يجربوه في دراسة استطلاعية وأن ينقحوا اعتماداً على التغذية الراجعة أثناء الاستخدام هي الطريقة الوحيدة لضمان أن يحقق التصميم غرضه.

## أن نجعل التصميم يثمر

وهكذا، فإن لوحة أو خريطة من العملية إلى الناتج التي التفتنا إليها خلال الكتاب لها أعمدة أكثر من الأعمدة الأربعة التي رأيناها في الشكل 7-1 وصيغة ممتدة متسعة من هذه اللوحة أو الخريطة تراها في الشكل 11-11 توضح ما سوف يجعل التصميم مثمراً ومتحققاً. ولقد اختبرنا تصميمنا في ضوء معايير التصميم (انظر الشكل 11-11 العمود 4) وتتضمن المرحلة الأخيرة وتتطلب الحركة من الخطة الأصلية إلى الاستخدام.

لاحظ أن اللغة في العمود الأخير ومحور التركيز أو بؤرته النظر إلى الخارج إلى الآخرين الذين يحتمل أن يكونوا مستخدمي التصميم. والتحدى هو أن نجعل تصميمنا واضحاً وصريحاً وتاماً بحيث يستطيع المدرسون الآخرون أن يستخدموه بنجاح في عناصر النموذج أو المرشد الموصوف في هذا الفصل وخلال الكتاب؛ باعتبارها مجالات ممكنة في قاعدة بيانات إلكترونية. وبدلاً من العمل في عزلة ومن نقطة الصفر كل مرة نصمم فيها، نستطيع أن نتعلم وأن نفيد ونقترض مما فعله الآخرون من قبل.

ولنتظر - على سبيل المثال - في كفاح المدرس الجديد في تصميم دروس جيدة - وكيف تفيد وتغني هذه التراكمية قاعدة البيانات. وسوف توفر قاعدة البيانات وسائل لتعمل على نحو أذكى وليس بمشقة أكبر؛ وذلك باستيعاب الفهم عن طريق تصميم وحدات وتقييمات في قاعدة بيانات قابلة للبحث - قاعدة بيانات تفيد منها وتشارك فيها المدارس والمناطق التعليمية والولايات أو المحافظات.

واللوحة أو الخريطة المتسعة أيضاً تدل على مفهوم ناقشناه في هذا الفصل. وأي قطعة جيدة من التصميم تصبح أفضل بالتغذية الراجعة. ولا يستطيع فرد أن يتنبأ بكل استخدام ممكن أو خلل في التصميم.



وفي الحقيقة، قد أظهرت الدراسات الحديثة أنه في مجال التكنولوجيا العالية أن المستخدمين مسئولون عن أكثر من نصف الاستحداثات الهامة (von Hippel, 1988).

وينبغي على المدرسين إذن، أن يقوموا بفعل له قيمته على نحو روتيني، ويعتبر حالياً غير نمطي ولنبحث عن التغذية الراجعة عن التصميم لها من قبل المدرسين الآخرين وحسب، بل وكذلك من الذين يتلقون الخدمة من الطلاب.

### **الطلاب يعرفون؛**

الطلاب يعرفون ما إذا كان التصميم قد ساعدهم على الفهم، بغض النظر عن صغر سنهم، وعدم خبرتهم بالموضوع بالنسبة لمستخدمي بعض الأساليب (انظر الشكل ١٠-٥)، وكذلك المقترح الذي يتعلق ببطاقات الفهرس Index Cards في نهاية الفصل العاشر. وحتى على الرغم من أن المربين قد بدأوا فحسب في التغلب على ترددهم عن البحث النشط عن ردود أفعال من الطالب إلا أن السعي للحصول على التغذية الراجعة عمل جاد يتسم بالاجتهاد كما هو معتاد في الفنادق والمطاعم والخطوط الجوية والمستشفيات.

وجميع هذه الدروس التي تتعلق بعدم تعرض التصميم للإفساد تستند إلى التغذية الراجعة التي تنطبق على عملنا هنا. لقد مر هذا العمل بتنقيح مكثف ومراجعة يستند إلى عمل الأتراب ومراجعة الزملاء. وبمقدار وضوح هذا الباب وفائدته وإثارته للتفكير، تكون مراجعات الأتراب والزملاء قد لعبت في ذلك دوراً أساسياً. وبمقدار ما يكون هذا الباب غامضاً، وغير مفيد، فإننا نسعى للحصول على تغذيتك الراجعة وتوجيهك على نحو مباشر عن طريق البريد.

شكل 11-11 عملية التقويم التراجعية المحسنة

تصميم موضع مشاركة	تصميم كامل	مراجعة الأتراب وأسئلة دراسة استطلاعية	في ضوء معايير التصميم	ما الذي يحققه التصميم الأخير	غرايل (مكونات التصميم)	اعتبارات التصميم	سؤال التصميم المفتاحي
مشاركة	مشاركين وملائم بالنسبة للوقت التاح وتوزيعه، إذا سلمنا بالأولويات ككل.	هل التعاون والتعلم التركيز متشروطة ومساومة ولائمة.	ما الذي سوف يشهده الطلاب من طريف التصميم.	الوحدة مساهمة ومؤثرة حول الأهتمام بالثانية والأسئلة الأساسية	التفكير باقية فرص للعمل الأصيل المرتكز على المسألة الدراسية أو النظام البيئي والكشف - الاتصاح	المعايير القومية معايير التقييم الدولية معايير المنظمة التعليمية فرص الموضوع منها خبرة المدرس وتراصته وإهتمامه	ما الجوانب يا تصميم وتطبيقه
مشاركة	تم تطوير التسوية natives والتماذج أو تم تبسيطها، وتوزيعها.	هل خطة التصميم المتكاملة؟	شاهد وتعلم على الأهتمام لتدريب فيها.	الوحدة مساهمة مؤثرة على شاهد تروى مؤثران به على الأهتمام لتدريب فيها.	مناقج ثابت كالم عمل أصول مهبر ومناقج منطبق للمطالب Student Friendly	مظاهر لفهم متعلم مستمر من أفعال التقويم	ما الشاهد على الفهم؟
مشاركة	تم إصدار أوراق العمل والأوراق التي سوف تسلم للطلاب.	هل التصميم الكافي والضح، ويستحسن، ويؤدي إلى دمج الطلاب؟ هل سيجيب العمل فيها بشكل أفضل الفهم؟	تقدم وتدرس بشي من الأهم والأهم الأهم الأهم فيها.	خبرات تعلم وتدرس، متسقة وشهادتها لتغير الأهتمام الأهم فيها وتتمسكت بها، وتدرس الأهتمام والأهم الأهم الأهم منها اعتماد الأهم الأهم الأهم	أين - أين أين شخصي - تستعد على اهتمام الطلاب - تستعد وتكون - تعيد التفكير وتفتح - تعرض وتقوم	بحوث تستعد من خصيصة من استراتيجيات التعلم والتدريس. معرفة أساليب ومهارات وكذا تلك معرفة مهنية ومهارات	الرحلة (2) مما خصيصة التعلم والتدريس التي تضمن الفهم وتزيد الاهتمام والاهتمام؟

## مراجع الباب الثاني

- Abbott, E. (1884/1963). **Flatland: A romance of many dimensions**. New York: Barnes and Noble Books. (Original work published 1884).
- Adler, M. (1982). **The Paideia proposal: An educational manifesto**. New York: Macmillan.
- Adler, M. (1984). **The Paideia program: An educational syllabus**. New York: Macmillan.
- American Association for the Advancement of Science. (1993). **Benchmarks for science literacy**. New York: Oxford University Press.
- American Association for the Advancement of Science. (1995). **Assessment of authentic performance in school mathematics**. Washington, DC: Author.
- Arendt, H. (1963). **Eichmann in Jerusalem: A report on the banality of evil**. New York: Viking Press.
- Arendt, H. (1977). **The life of the mind**. New York: Harcourt, Brace, Jovanovich.
- Association for Supervision and Curriculum Development. (1997). **Planning integrated units: A concept-based approach (video)**. Alexandria, VA: Producer.
- Bacon, F. (1620/1960). In F. Anderson (Ed.), **The new organon (Book 1)**. New York: Bobbs-Merrill. (Original work published 1620).
- Barell, J. (1995). **Teaching for thoughtfulness**. White Plains, NY: Longman.

- Barnes, L., Christensen, C.R., & Hansen, A. (1977). **Teaching and the case method**. Cambridge, MA: Harvard Business School Press.
- Baron, J. (1993, November). **Assessments as an opportunity to learn: The Connecticut Common Core of Learning alternative assessments of secondary school science and mathematics**. (Report No. SPA-8954692). Hartford: Connecticut Department of Education, Division of Teaching and Learning.
- Baron, J. & Sternberg, R. (1987). **Teaching thinking skills: Theory and practice**. New York: W.W. Freeman and Co.
- Barrows, H., & Tamblyn, R. (1980). **Problem-based learning: An approach to medical education**. New York: Springer.
- Bateman, W. (1990). **Open to question: The art of teaching and learning by inquiry**. San Francisco: Jossey-Bass.
- Beane, J. (Ed.). (1995). **Toward a coherent curriculum: The 1995 ASCD yearbook**. Alexandria, VA: Association for Supervision and Curriculum Development.
- Bernstein, R. (1983). **Beyond objectivism and relativism: Science, hermeneutics, and praxis**. Philadelphia: University of Pennsylvania Press.
- Bloom, B.S. (Ed.) (1956). **Taxonomy of educational objectives: Classification of educational goals. handbook 1: Cognitive domain**. New York: Longman, Green & Co.
- Bloom, B., Madaus, G., & Hastings, J.T. (1981). **Evaluation to improve learning**. New York: McGraw-Hill.
- Blythe, T., & Associates. (1998). **The teaching for understanding guide**. San Francisco: Jossey-Bass.

- Boyer, E. (1983). **High school: A report on secondary education in America by the Carnegie Foundation for the Advancement of Teaching.** New York: Harper & Row.
- Brooks, J., & Brooks, M. (1993). **In search of understanding: The case for constructivist classrooms.** Alexandria, VA: Association for Supervision and Curriculum Development.
- Bruner, J. (1960). **The process of education.** Cambridge, MA: Harvard University Press.
- Bruner, J. (1965). **Growth of mind.** *American Psychologist*, 20(17), 1007-1017.
- Bruner, J. (1966). **Toward a theory of instruction.** Cambridge, MA: Harvard University Press.
- Bruner, J. (1973a). In J. Anglin (Ed.), **Beyond the information given: Studies in the psychology of knowing.** New York: W.W. Norton.
- Bruner, J. (1973b). **The relevance of education.** Cambridge, MA: Harvard University Press.
- Bruner, J. (1990). **Acts of meaning.** Cambridge, MA: Harvard University Press.
- Bruner, J. (1996). **The culture of education.** Cambridge, MA: Harvard University Press.
- Bruns, J.M., & Morris, R. (1986). The Constitution: Thirteen crucial questions. In Morris & Sgroi (Eds.), **This Constitution.** New York: Franklin Watts.
- Carroll, J.M. (1989). **The Copernican plan: Restructuring the American high school.** Andover, MA: The Regional Laboratory for Education Improvement of the Northeast Islands.

- Cayton, A. Perry, E., & Winkler, A. (1998). **America: Pathways to the present.** Needham, MA: Prentice-Hall.
- College of William and Mary, Center for Gifted Education. (1997). **The Chesapeake Bay: A problem-based unit.** Dubuque, IA: Kendall Hunt.
- Collingwood, R.G. (1939). **An autobiography.** Oxford, UK: Oxford-Clarendon Press.
- Costa, A. (Ed.). (1991). **Developing minds: A resource book for teaching thinking.** Volume 1 (Rev. ed.). Alexandria, VA: Association for Supervision and Curriculum Development.
- Coxford, A., Usiskin, Z., & Hirschhorn, D. (1993). **Geometry: The University of Chicago School Mathematics project.** Glenview, IL: Scott Foresman.
- Darling-Hammond, L., et al. (1993). **Authentic assessment in practice: A collection of portfolios, performance tasks, exhibitions, and documentation.** New York: National Center for Restructuring. Education, Schools and Teaching (NCREST), Teachers College, Columbia University.
- Darwin, C. (1958). **The autobiography of Charles Darwin.** New York: W.W. Norton.
- Delisie, R. (1997). **How to use problem-based learning in the classroom.** Alexandria, VA: Association for Supervision and Curriculum Development.
- Descartes, R. (1628/1961). Rules for the direction of the mind. In L. LaFleur (Ed. and Trans.), **Philosophical essays.** Indianapolis, IN: Bobbs-Merrill. (Originally published 1628).
- Dewey, J. (1916). **Democracy and education: An introduction to the philosophy of education** New York: Macmillan.

- Dewey, J. (1933). **How we think: A restatement of the relation of reflective thinking to the educative process.** Boston: Henry Holt.
- Dewey, J. (1938). **Experience and education.** New York: Macmillan/Collier.
- Dillon, J.T. (1990). **The practice of questioning.** New York: Routledge.
- Drucker, P.E. (1985). **Innovation and entrepreneurship.** New York: Harper & Row.
- Duckworth, E. (1987). **"The having of wonderful ideas" and other essays on teaching and learning.** New York: Teachers College Press.
- Educational Testing Service/College Board (1992). **1991 Advanced placement United States history free-response scoring guide and sample student answers.** Princeton, NJ: Author.
- Educators in Connecticut's Pomperaug Regional School District 15. (1996). **A teacher's guide to performance-based learning and assessment.** Alexandria, VA: Association for Supervision and Curriculum Development.
- Egan, K. (1986). **Teaching as story-telling: An alternative approach to teaching and curriculum in the elementary school.** Chicago: University of Chicago Press.
- Egan, K. (1997). **The educated mind: How cognitive tools shape our understanding.** Chicago: University of Chicago Press.
- Elbow, P. (1973). **Writing without teachers.** New York: Oxford University Press.
- Elbow, P. (1986). **Embracing contraries: Explorations in learning and teaching.** New York: Oxford University Press.

- Erickson, L. (1995). **Stirring the head, heart and soul: Redefining Curriculum and instruction.** Thousand Oaks, CA: Corwin Press.
- Erickson, L. (1998). **Concept-based curriculum and instruction: Teaching beyond the facts.** Thousand Oaks, CA: Corwin Press.
- Freedman, R.L.H. (1994). **Open-ended questioning: A handbook for educators.** Menlo Park, CA: Addison-Wesley.
- Gadamer, H. (1994). **Truth and method.** New York: Continuum.
- Gagnon, P. (Ed.). (1989). **Historical literacy: The case for history in American education.** Boston: Houghton-Mifflin.
- Gardner, H. (1991). **The unschooled mind: How children think and how schools should teach.** New York: Basic Books.
- Gould, S.J. (1977). **Ontogeny and phylogeny.** Cambridge, MA: Harvard University Press.
- Gould, S.J. (1980). Wide hats and narrow minds. In S.J. Gould (Ed.), **The panda's thumb.** New York: W.W. Norton.
- Gragg, C. (1940, October 19). Because wisdom can't be told. **Harvard Alumni Bulletin.**
- Grant, G., et al. (1979). **On competence: A critical analysis of competence-based reforms in higher education.** San Francisco: Jossey-Bass.
- Greenberg, M.J. (1972). **Educlidean and non-Eudidean geometries: Development and history.** San Francisco: W.H. Freeman Co.
- Griffin, P., Smith, P., & Burrill, L. (1995). **The American literacy profile scales: A framework for authentic assessment.** Portsmouth, NH: Heinemann Press.



- Gruber, H., & Voneche, J. (1977). **The essential Piaget: An interpretive reference and guide.** New York: Basic Books.
- Hagerott, S. (1997). Physics for first graders. **Phi Delta Kappan**, 78(9), 717-719
- Hakim, J. (1993). **A history of us: From colonies to country.** New York: Oxford University Press.
- Hammerman, E., & Musial, D. (1995). **Classroom 2061: Activity-based assessments in science, integrated with mathematics and language arts.** Palatine, IL: IRI/Skylight.
- Haroutunian-Gordon, S. (1991). **Turning the soul: Teaching through conversation in the high school.** Chicago: University of Chicago Press.
- Heath, E. (1956). **The thirteen books of Eudid's elements (Vols. 1-3).** New York: Dover.
- Heath, T. (1963). **Greek mathematics.** New York: Dover.
- Hegel, G.W.F. (1977). **Phenomenology of spirit (A.V. Miller, Trans.).** London: Oxford University Press.
- Heidegger, M. (1968). **What is called thinking? (J. Gray, Trans.).** New York: Harper.
- Hirsch, E.D., Jr. (1967). **Validity in interpretation.** New Haven, CT: Yale University Press.
- Hirsch, E.D., Jr. (1988). **Cultural literacy: What every American needs to know.** New York: Vintage Books.
- Hunter, M. (1982). **Mastery teaching.** Thousand Oaks, CA: Corwin Press.
- Jacobs, H.H. (Ed.) (1989). **Interdisciphinary curriculum: Design and implementation.** Alexandria, VA: Association for Supervision and Curriculum Development.

- Jacobs, H.H. (1997). **Mapping the big picture: Integrating curriculum and assessment K-12**. Alexandria, VA: ASCD.
- James, W. (1899/1958). **Talks to teachers on psychology and to students on some of life's ideals**. New York: W.W.Norton. (Original work published 1899).
- Johnson, A.H. (Ed.). (1949). **The wit and wisdom of John Dewey**. Boston: Beacon Press.
- Kant, I. (1787/1929). **The critique of pure reason** (N. Kemp Smith, Trans.). New York: Macmillan. (Original work published 1787).
- Kierkegaard, S. (1959). **Journals**. (A. Dru, Trans.) New York: Harper.
- Kline, M. (1953). **Mathematics in western culture**. Oxford, UK: University Press.
- Kline, M. (1970). Logic VS. pedagogy. **American Mathematical Monthly**, 77(3), 264-282.
- Kline, M. (1972). **Mathematical thought from ancient to modern times**. New York: Oxford University Press.
- Kline, M. (1973). **Why Johnny can't add: The failure of the new math**. New York: Vintage Press.
- Kline, M. (1980). **Mathematics: The loss of certainty**. Oxford, UK: Oxford University Press.
- Kline, M. (1985). **Mathematics and the search for knowledge**. New York: Oxford University Press.
- Kobrin, D. (1996). **Beyond the textbook: Teaching history using documents and primary sources**. Portsmouth, NH: Heinemann.
- Koestler, A. (1964). **The act of creation: A study of the conscious and unconscious in science and art**. New York: Macmillan.

- Krause, E. (1975). **Taxicab geometry: An adventure in non-Euclidean geometry**. New York: Dover Publications.
- Kuhn, T. (1970). **The structure of scientific revolutions** (2nd ed.). Chicago: University of Chicago Press.
- Lewis, N. (1981). **Hans Christian Andersen's fairy tales**. Middlesex, UK: Puffin Books.
- Light, R. (1990). **The Harvard assessment seminar: Explorations with students and faculty about teaching, learning, and student life** (Vol. 1). Cambridge, MA: Harvard University Press.
- Lodge, D. (1992). **The art of fiction**. New York: Viking.
- Lyman, F. (1992). Think-pair-share, thinktrix, and weird facts. In N. Davidson and T. Worsham (Eds.), **Enhancing thinking through cooperative learning**. New York: Teachers College Press.
- Mansilla, V.B., and Gardner, H. (1997). Of kinds of disciplines and kinds of understanding. **Phi Delta Kappan**, 78(5), 381-386.
- Marzano, R., and Kendall, J. (1996). **A comprehensive guide to designing standards-based districts, schools, and classrooms**. Alexandria, VA: Association for Supervision and Curriculum Development.
- Marzano, R., and Pickering, D. (1997). **Dimensions of learning teacher's manual** (2nd ed.). Alexandria, VA: Association for Supervision and Curriculum Development.
- Marzano, R., Pickering, D., and McTighe, J. (1993). **Assessing student outcomes: Performance assessment using the dimensions of learning model**. Alexandria, VA: Association for Supervision and Curriculum Development.

- Massachusetts Department of Education. (1997a). **English language arts curriculum framework**. Boston: Author.
- Massachusetts Department of Education. (1997b). **History curriculum framework**. Boston: Author.
- McCarthy, B. (1981). **The 4-Mat system**. Barrington, IL: Excel.
- McCloskey, M., Carramaza, A., and Green, B. (1981). Naïve beliefs in “sophisticated” subjects: Misconceptions about trajectories of objects. *Cognition*, 9(1), 117-123.
- McGuire, J.M. (1997, March). Taking a storypath into history. *Educational Leadership*, 54(6), 70-72.
- McTighe, J. (1996, December - 1997, January). What happens between assessments? *Educational Leadership* 54(4), 6-12.
- McTighe, J., and Lyman, F. (1988). Cueing thinking in the classroom: The promise of theory-embedded tools. *Educational Leadership*, 45(7), 18-24.
- Milgram, S. (1974). **Obedience to authority**. New York: Harper.
- Milne, A.A. (1926). **Winnie the Pooh**. New York: E.P.Dutton.
- National Assessment of Educational Progress. (1988). **The mathematics report card, are we measuring up? Trends and achievement based on the 1986 national assessment**. Washington, DC: U.S. Department of Education.
- National Center for History in the Schools, University of California. (1994). **History for grades K-4: Expanding children’s world in time and space**. Los Angeles: Author.
- National Center for History in the Schools, University of California. (1996). **National standards for United States history: Exploring the American experience, Grades 5-12 (Expanded Version)**. Los Angeles: Author.

- National Center on Education and the Economy. (1997). **Performance standards: English language arts, mathematics, science, applied learning**. Pittsburgh, PA: University of Pittsburgh.
- Newmann, F.N., and Associates. (1997). **Authentic achievement: Restructuring schools for intellectual quality**. San Francisco: Jossey-Bass.
- Newmann, F.N., Secada, W., and Wehlage, G. (1995). **A guide to authentic instruction and assessment: Vision, standards and scoring**. Madison: Wisconsin Center for Education Research.
- New York State Department of Education. (1996). **Learning standards for the arts**. Albany, NY: Author.
- New York Times. (1996a, September 27). p. A1, Col. 3.
- New York Times. (1996b, September 27). p.A14, Col. 5.
- New York Times. (1997, May 4). p. 19.
- New York Times Sunday Magazine. (1997, January 5). The soulman of suburbia, Sec. 6, p. 22.
- Nickerson, R. (1985, February). Understanding understanding. **American Journal of Education** 93(2), 201-239.
- Nickerson, R., Perkins, D., and Smith, E. (1985). **The teaching of thinking**. Hillsdale, NJ: Lawrence Erlbaum.
- O'Neill, M. (1996, September 1). **New York Times Sunday Magazine**. p. 52.
- Osborne, R., and Freyberg, P. (1985). **Learning in science: The implications of children's science**. Auckland, NZ: Heinemann.
- Passmore, J. (1982). **The philosophy of teaching**. Cambridge, MA: Harvard University Press.

- Peak, L., et al. (1996). **Pursuing excellence: A study of U.S. eighth grade mathematics and science teaching, learning, curriculum, and achievement in international context** (NCES 97-198). Washington, DC: U.S. Department of Education, National Center for Education Statistics.
- Perkins, D. (1991, October). Educating for insight. **Educational Leadership**, 49(2), 4-8.
- Perkins, D. (1992). **Smart schools: From training memories to educating minds**. New York: Free Press.
- Perry, W. (1970). **Forms of intellectual development in the college years: A scheme**. New York: Holt, Rinehart and Winston.
- Peters, R.S. (1967). **The concept of education**. London: Routledge and Kegan Paul.
- Phenix, P. (1964). **Realms of meaning**. New York: McGraw-Hill.
- Piaget, J. (1965). **The moral judgment of the child**. New York: Humanities Press.
- Piaget, J. (1973). **To understand is to invent: The future of education**. New York: Grossman's Publishing Co.
- Piaget, J. (1973/1977). Comments on mathematical education. In H. Gruber and J. Voneche (Eds.), **The essential Piaget**. New York: Basic Books. (Original work published 1973).
- Poincaré, H. (1913/1982). **Science and method**. In **The foundations of science** (G.B. Halstead, Trans.). Washington, DC: University Press of America (Original work published 1913).
- Popper, K. (1968). **Conjectures and refutations**. New York: Basic Books.
- Regional Laboratory for Educational Improvement of the Northeast and Islands. (undated). **The voyage of pilgrim 92. A conversation about constructivist learning** (newsletter), 1.

- Ryle, G. (1949). **The concept of mind**. London: Hutchinson House.
- Salinger, J.D. (1951). **The catcher in the rye**. Boston: Little Brown.
- Saphier, J. and Gower, R. (1997). **The skillful teacher: Building your teaching skills** (5th ed.). Carlisle, MA: Research for Better Teaching.
- Schank, R. (1990). **Tell me a story: Narrative and intelligence**. Evanston, IL: Northwestern University Press.
- Schmoker, M. (1996). **Results: The key to continuous school improvement**. Alexandria, VA: Association for Supervision and Curriculum Development.
- Schneps, M. (1994). **"A private universe" teacher's guide**. Washington, DC: The Corporation for Public Broadcasting.
- Schoenfeld, A. (1988). Problem solving in context(s). In R. Charles and E. Silver (Eds.), **The teaching and assessing of mathematical problem solving**. Reston, VA: National Council on Teachers of Mathematics/Erlbaum.
- Schon, D.A. (1989). **Educating the reflective practitioner: Toward a new design for teaching and learning**. San Francisco: Jossey-Bass.
- School Curriculum and Assessment Authority. (1995). **Consistency in teacher assessment: Exemplifications of standards (science)**. London: Author.
- School Curriculum and Assessment Authority. (1997). **English tests mark scheme for paper two (Key stage 3, Levels 4-7)**. London: Author.
- Schwab, J. (1971). The practical: Arts of eclectic. **School Review**, 79, 493-542.

- Schwab, J. (1978). **The practical: Arts of eclectic. In Science, curriculum, and liberal education: Selected essays.** Chicago: University of Chicago Press.
- Serra, M. (1989). **Discovering geometry: An inductive approach.** Berkeley, CA: Key Curriculum Press.
- Shattuck, R. (1996). **Forbidden knowledge: From prometheus to pornography.** New York: St. Martin's Press.
- Shulman, J. (1992). **Case methods in teacher education.** New York: Teachers College Press.
- Singh, S. (1997). **Fermat's enigma: The epic quest to solve the world's greatest mathematical problem.** New York: Walker and Co.
- Sizer, T. (1984). **Horace's compromise: The dilemma of the American high school.** Boston: Houghton-Mifflin.
- Skemp, R.R. (1987). **The psychology of learning mathematics: Expanded American edition.** Hillsdale, NJ: Lawrence Erlbaum.
- Spiro, R., et al. (1988). **Cognitive flexibility theory: Advanced knowledge acquisition in ill-structured domains.** Hillsdale, NJ: Lawrence Erlbaum.
- Steinberg, A. (1998). **Real learning, real work: School-to-work as high school reform.** New York: Routledge.
- Stepien, W., and Gallagher, S. (1997). **Problem-based learning across the curriculum: An ASCD professional inquiry kit.** Alexandria, VA: Association for Supervision and Curriculum Development.
- Stepien, W., Gallagher, S., and Workman, D. (1993). **Problem-based learning for traditional and interdisciplinary classrooms. Journal for the Education of the Gifted, 16(4), 338-357.**



- Stepien, W., and Gallagher, S. (1993, April). Problem based learning: As authentic as it gets. **Educational Leadership**, 50(7), 23-28.
- Stepien, W., and Pyke, S. (1997). Designing problem based learning units. **Journal for the Education of the Gifted**, 20(4), 380-400.
- Sternberg, R., and Davidson, J. (Eds.). (1995). **The nature of insight**. Cambridge, MA: MIT Press.
- Stiggins, R.J. (1997). **Student-centered classroom assessment**. Upper Saddle River, NJ: Prentice-Hall.
- Stigler J., and Hiebert, J. (1997, September). Understanding and improving classroom mathematics instruction. **Phi Delta Kappan**, 79(1), 14-21.
- Strong, M. (1996). **The habit of thought: From Socratic seminars to Socratic practice**. Chapel Hill, NC: New View.
- Sulloway, F. (1996). **Born to rebel: Birth order, family dynamics, and creatives**. New York: Pantheon Press.
- Tannen, D. (1990). **You just don't understand: Women and men in conversation**. New York: Ballantine Books.
- Tharp, R.G., and Gallimore, R. (1988). **Rousing minds to life: Teaching, learning and schooling in social context**. Cambridge, UK: Cambridge University Press.
- Thomas, L. (1983). **Late night thoughts on listening to Mahler's Ninth Symphony**. New York: Viking Press.
- Trenton Times**. (1997a, April 27). Who tops world education heap? International math and science study tests 41 nations.
- Trenton Times**. (1997b, December 29). Volatile trio changed history. pp. B1-2.

- Tyler, R.W. (1949). **Basic principles of curriculum and instruction**. Chicago: University of Chicago Press.
- USA Today**. (1997, November 13). Simon's capeman cometh. Sec. D, p.1.
- U.S. Department Education, National Center for Education Statistics. (NCES). (13 March 1998a). **Third international math and science study** (On-line). Available: <<http://nces.ed.gov/timss/video/finding22.htm>>
- U.S. Department of Education, National Center for Education Statistics (NCES). (13 March 1998b). **Third international math and science study** (On-line). Available: <<http://nces/timss/video/finding3.htm>>
- U.S. Department of Health, Education, and Welfare. (1976) **The American Revolution: Selections for secondary school history books of other nations** (HEW Publication No. OE 76-19124). Washington, DC: U.S. Government Printing Office.
- von Manen, M. (1991). **The tact of teaching: The meaning of pedagogical thoughtfulness**. Albany: State University of New York Press.
- von Hippel, E. (1988). **The sources of innovation**. New York: Oxford University Press.
- Warmington, E., and Rouse, P. (Eds.). (1956). **Great dialogues of Plato** (W.H.D. Rouse, Trans.). New York: New American Library.
- Washington Post**. (1997, December 23). Japanese director commits suicide. p. A1.
- White, R., and Gunstone, R. (1992). **Probing understanding**. London: The Falmer Press.

- Whitehead, A.N. (1929). **The aims of education and other essays**. New York: Free Press.
- Whitehead, A.N. (1947). Harvard: The future. In **Essays in Science and Philosophy**. New York: Greenwood Press.
- Wiggins, G. (1987a, Winter). Creating a thought-provoking curriculum: Lessons from whodunits and others. **American Educator**, 11(4), 10-17.
- Wiggins, G. (1987b). **Thoughtfulness as an educational aim**. Unpublished doctoral dissertation, Harvard University.
- Wiggins, G. (1989, November). The futility of trying to teach everything of importance. **Educational Leadership**, 47(3), 44-59.
- Wiggins, G. (1993). **Assessing student performance: Exploring the purpose and limits of testing**. San Francisco: Jossey-Bass.
- Wiggins, G. (1996, December - 1997, January). Practicing what we preach in designing authentic assessments. **Educational Leadership**, 54(4), 18-25.
- Wiggins, G.: (1997, September). Work standards: Why we need standards for instructional and assessment design. **NASSP Bulletin**, 81(590), 56-64.
- Wiggins, G. (1998). **Educative assessment: Designing assessments to inform and improve performance**. San Francisco: Jossey-Bass.
- Wiggins, G. and McTighe, J. (1998). **Understanding by design**. Virginia USA: ASCD.
- Wilson, J. (1963). **Thinking with concepts**. London: Cambridge University Press.
- Wiske, M.S. (1997). **Teaching for understanding: Linking research with practice**. San Francisco: Jossey-Bass.

Wittgenstein, L. (1953). **Philosophical investigations** (Aphorism 125).  
New York: Macmillan.

Woolf, V. (1929). **A room of one's own**. New York: Harcourt Brace and  
World.

## المحتويات

الصفحة	الموضوع
٥	تقديم
٧	الباب الأول الذكاءات المتعددة وتنميتها
	الفصل الأول
٩	أسس نظرية الذكاءات المتعددة
١٠	وصف الذكاءات السبعة
١٠	- الذكاء اللغوى
١٠	- الذكاء المنطقى الرياضى
١٠	- الذكاء المكائى
١١	- الذكاء الجسمى - الحركى
١١	- الذكاء الموسيقى
١١	- الذكاء الاجتماعى
١٢	- الذكاء الشخصى
١٢	الاساس النظرى لنظرية الذكاءات المتعددة
١٢	- إمكانية عزل الذكاء نتيجة تلف الدماغ
١٣	- وجود الأطفال غير العاديين مثل: الطفل المعجزة
١٣	- تاريخ نمائى متميز ومجموعة من الأداءات الواضحة التحديد والخبرة
١٨	- تاريخ تطورى وتطورى جديدة بالتصديق.
١٨	- مساندة من النتائج السيكومترية
١٩	- دعم من المهام السيكلوجية التجريبية
١٩	- عملية محورية يمكن تمييزها وتحديدها أو مجموعة من العمليات والإجراءات

٢٠	- القابلية للترميز في نظام رمزي
٢٠	نقاط مفتاحية في نظرية الذكاءات المتعددة
٢٠	١ - يمتلك كل شخص الذكاءات السبعة كلها
٢١	٢ - معظم الناس يستطيعون تنمية كل ذكاء إلى مستوى مناسب من الكفاءة
٢١	٣ - تعمل الذكاءات عادة معا بطرق مركبة
٢٢	٤ - هناك طرق كثيرة تكون بها ذكيا في كل فئة
٢٢	وجود الذكاءات الأخرى
٢٣	علاقة نظرية الذكاءات المتعددة بنظريات الذكاء الأخرى
٢٤	لمزيد من الدراسة

## الفصل الثاني

٢٧	الذكاءات المتعددة والنمو الشخصي
٢٧	ميز وحدك ذكاءاتك المتعددة
٢٨	التوصل إلى مصادر وموارد الذكاءات المتعددة
٢٨	- استفد من خبرة وبراعة الزملاء
٢٨	- اطلب من التلاميذ أن يساعدوك
	قائمة للذكاءات المتعددة عند الراشدين
٣٤	تنمية ذكاءاتك المتعددة
٣٤	- نمو الذكاءات يعتمد على ثلاثة عوامل رئيسة
٣٥	- منشطات الذكاءات ومثبطاته
٣٧	لمزيد من الدراسة

## الفصل الثالث

٣٩	وصف ذكاءات التلاميذ
٣٩	تقييم ذكاءات التلاميذ المتعددة
٤٦	- اجمع وثائق

- ٤٧ - انظر إلى سجلات المدرسة  
 ٤٨ - التحدث مع المدرسين الآخرين  
 ٤٩ - تحدث مع الوالدين  
 ٤٩ - اسأل التلميذ  
 ٥٠ - لمزيد من الدراسة

### الفصل الرابع

- ٥٢ **تدريس التلاميذ نظرية الذكاءات المتعددة**  
 ٥٢ مقدمة لنظرية الذكاءات المتعددة تستغرق خمس دقائق  
 ٥٧ أنشطة لتدريس نظرية الذكاءات المتعددة  
 ٥٧ - الزيارات الميدانية  
 ٥٧ - سير الحياة  
 ٥٨ - خطط الدروس  
 ٥٨ - أنشطة خبراتية سريعة  
 ٥٨ - عروض على الخائط  
 ٥٩ - عروض على الرف  
 ٥٩ - قراءات  
 ٥٩ - مناظرة الذكاء المتعدد  
 ٥٩ - مطاردة الذكاء الإنساني  
 ٦١ - ألعاب اللوحة  
 ٦٢ - قصص وأغانى ومسرحيات الذكاء المتعدد  
 ٦٣ - لمزيد من الدراسة

### الفصل الخامس

- ٦٥ **الذكاءات المتعددة وتطوير المنهج التعليمي**  
 ٦٦ الخلفية التاريخية للتدريس المتعدد الأشكال

٦٧	المدرس في حجرة دراسية متعددة الذكاء
٦٨	مواد أساسية أو مفتاحية وطرق للتدريس المتعدد الذكاءات
٧٦	كيف تضع خطط درس الذكاء المتعدد
٨٢	الذكاء المتعدد وتعليم التيمة
٨٥	لمزيد من الدراسة

## الفصل السادس

٨٧	الذكاء المتعدد وإستراتيجيات التدريس
٨٨	إستراتيجيات تدريس الذكاء اللغوى
٩١	إستراتيجيات تدريس الذكاء المنطقى الرياضياتى
٩٤	إستراتيجيات تدريس الذكاء المكاني
٩٨	إستراتيجيات تدريس الذكاء الجسمى الحركى
١٠١	إستراتيجيات التدريس لذكاء الموسيقى
١٠٣	إستراتيجيات تدريس الذكاء الاجتماعى
١٠٦	إستراتيجيات تدريس الذكاء الشخصى
١١٠	لمزيد من الدراسة

## الفصل السابع

	الذكاء المتعدد وبيئة حجرة الدراسة
١١١	الذكاءات المتعددة والعوامل الإيكولوجية فى التعلم
١١٥	مراكز نشاط الذكاءات المتعددة
١١٥	- مراكز نشاط دائمة مفتوحة النهاية
١١٨	- مراكز نشاط مؤقتة خاصة بموضوع معين
١١٩	- مراكز نشاط مؤقتة مفتوحة النهاية
١١٩	- مراكز أنشطة دائمة ذات موضوع نوعى متحول
١٢١	اختيار التلميذ ومراكز النشاط
١٢٢	لمزيد من الدراسة



## الفصل الثامن

١٢٥	الذكاءات المتعددة وإدارة حجرة الدراسة
١٢٥	الاستحواذ على انتباه التلاميذ
١٢٧	الإعداد للانتقالات
١٢٨	توصيل قواعد حجرة الدراسة
١٢٩	تكون المجموعات (الجماعات)
١٣٠	إدارة الأنماط السلوكية الفردية
١٣٢	اتخذ منظورا أعرض
١٣٥	لمزيد من الدراسة

## الفصل التاسع

١٣٧	مدرسة الذكاءات المتعددة
١٣٧	الذكاءات المتعددة والمدرسة التقليدية
١٣٨	مكونات مدرسة الذكاءات المتعددة
١٤١	نموذج لمدرسة الذكاءات المتعددة
١٤٣	مدارس الذكاءات المتعددة المستقبلية
١٤٤	لمزيد من الدراسة

## الفصل العاشر

١٤٧	الذكاءات المتعددة والتقييم
١٤٨	خبرات تقييم متنوعة
١٥٣	مشروعات تقييم الذكاءات المتعددة
١٥٥	التقييم بسبع طرق
١٥٧	التقييم فى سياق
١٦٢	بورتفوليو الذكاءات المتعددة
١٦٨	لمزيد من الدراسة

## الفصل الحادى عشر

١٦٩	الذكاءات المتعددة والتربية الخاصة
١٧	نظرية الذكاءات المتعددة كنموذج أولى للنمو
١٧١	الأفراد ذوو العجز الناجحون كنماذج للنمو
١٧٢	التجنب المعرفى
١٧٦	نظرية الذكاءات المتعددة فى إعداد برامج التعليم الفردى
١٧٨	التضمينات العريضة لنظرية الذكاءات المتعددة فى التربية الخاصة
١٧٨	- تقليل الإحالات إلى فصول التربية الخاصة
١٨٠	- دور متغير لمدرس التربية الخاصة
١٨٠	- تأكيد أكبر على تحديد وتمييز نواحي القوة
١٨٠	- زيادة تقديرات الذات
١٨١	- تزايد فهم التلاميذ وتقديرهم
١٨١	لمزيد من الدراسة

## الفصل الثانى عشر

١٨٣	الذكاءات المتعددة والمهارات المعرفية
١٨٣	الذاكرة
١٨٥	حل المشكلات
١٨٩	تنمية وتحسين المواجهة الكريستوفرية
١٩١	نظرية الذكاء المتعدد ومستويات بلوم المعرفية
١٩٣	لمزيد من الدراسة
١٩٥	مراجع الباب الأول
٢٠٢	الملاحق

## الباب الثاني الفهم بالتصميم العكس وتعميقه

- ٢١٧
- ٢١٩ مدخل للباب الثاني
- ٢٢٤ موضوع الباب
- ٢٢٥ - تعريف المصطلحات
- ٢٢٦ - ما الذى لا يتناوله هذا الباب
- ٢٢٨ - تحذيرات من الافكار الخاطئة

## الفصل الأول

- ٢٢٩ ما التصميم الارتجاعى أو العكسى
- ٢٣٠ هل أفضل التصميمات المنهجية التعليمية هى التصميمات الارتجاعية
- ٢٣١ عملية التصميم الارتجاعى أو العكسى
- ٢٣٢ - المرحلة الاولى: حدد وميز النتائج المرغوبة
- ٢٣٦ - المرحلة الثانية: حدد الشاهد والدليل المقبول
- ٢٣٨ - المرحلة الثالثة: خطط خبرات التعلم والتعليم
- ٢٣٨ تطبيق التصميم الارتجاعى
- ٢٣٩ - المرحلة الاولى: حدد وميز النتائج المرغوب فيها
- ٢٤١ - المرحلة الثانية: تحدد الشاهد المقبول
- ٢٤٢ - المرحلة الثالثة: وضع خطة لخبرات التعلم والتعليم

## الفصل الثانى

- ٢٤٧ ما مسألة الفهم هذه؟
- ٢٤٧ ما الذى ينبغى أن نكشف ونفصح عنه
- ٢٤٨ - الفجوة بين الخبير والمستجد
- ٢٤٩ - نتائج مشابهة

٢٥٠	التركيز على الأولويات
٢٥١	- ما المعرفة الجديرة بالفهم
	- ما قيمة الفهم كمرمى أو هدف للتحصيل وكيف يختلف عن المرامى أو
٢٥٣	الأهداف أو المعايير؟
٢٥٤	- ما مسائل الفهم فى أى هدف تحصيلى
٢٥٥	- مشكلات للفهم
٢٥٦	- ما هى العناصر المنهجية المحددة التى قد تستوفى هذه المحكات
٢٥٦	الأسئلة وبيدات الطرق للفهم
٢٥٩	- أسئلة أساسية وأسئلة الوحدة
٢٦٦	- دورة من الأسئلة - الإجابات - الأسئلة
٢٦٧	- أسئلة النقطة المدخلىة للفهم
٢٧١	- عودة إلى وحدة التغذية
٢٧٣	ملاحظات ختامية

### الفصل الثالث

#### فهم الفهم

٢٧٥	الفهم والفهم الظاهر
٢٧٧	- مشكلة عالمية وعامة
٢٧٧	- الحاجة لوضوح تصورى أو مفاهيمى
٢٧٨	- ما الذى تكشف عنه اللغة من معانى للفهم
٢٨١	- سوء فهم التلميذ وماذا يخبرنا
٢٨١	- يختلف عن الجهل
٢٨١	- البحث عن سوء الفهم
٢٨٢	- الاختبارات تعزز سوء الفهم
٢٨٣	الحاجة إلى الحذر والاحتراس

## الفصل الرابع

### مظاهر الفهم الستة

- ٢٨٥  
٢٨٦  
٢٨٧  
٢٨٧  
٢٨٩  
٢٩٠  
٢٩٠  
٢٩١  
٢٩٢  
٢٩٣  
٢٩٥  
٢٩٥  
٢٩٦  
٢٩٧  
٢٩٨  
٢٩٩  
٣٠٠  
٣٠٢  
٣٠٤  
٣٠٥  
٣٠٥  
٣٠٦  
٣٠٧  
٣٠٨  
٣٠٩
- إطلاقة على المظاهر  
المظهر الأول: الشرح  
- معرفة السبب والطريقة (لماذا وكيف)  
- آراء مجازة أو مبرهن عليها  
- مضامين تعليمية  
المظهر الثاني: التفسير  
- المعانى تحول الفهم وتغير من طبيعته  
- التحدى: إحياء للنص  
- تداخل النظرية والقصة  
- تنمية التفسيرات  
المظهر الثالث: التطبيق  
- مطابقة الفكرة للسياق  
- مشكلات العالم الواقعي  
المظهر الرابع: المنظور  
- ميزة المنظور  
- أهداف أداء واضحة  
المظهر الخامس: التعاطف  
- شكل من الاستبصار  
- تغير القلب  
- خبرات أكثر في التعلم  
المظهر السادس: معرفة الذات  
- التسويغ العقلي أو الفكري  
- تناقض ظاهري  
- ما الذى تتطلبه معرفة الذات

## الفصل الخامس

### أن نفكر كمقيمين

٣١٥	
٣١٨	ليست عملية طبيعية
٣٢٠	سؤالان أساسيان
٣٢١	محكات ومؤشرات
٣٢٣	أفهام ساذجة أم أفهام عميقة متقدمة
٣٢٤	بعض المقتطفات من قواعد التقدير المتدرجة
٣٢٤	- قواعد تقدير متدرجة من تاريخ الولايات المتحدة
٣٢٤	- قاعدة متدرجة للتقدير فى الرياضيات
٣٢٧	- قواعد تقدير متدرجة طويلة
٣٣١	مجموعة من القواعد المتدرجة لتقدير الفهم
٣٣١	معايير التقييم
٣٣٣	مضامين حيوية وحاسمة لتقدير الدرجات
٣٣٦	مشكلة الاستبصار
٣٣٧	فهم عميق: إدراك الجوهر
٣٣٩	كيف يعمل الاكتشاف
٣٤٤	تقدير المناظرة والجدل

## الفصل السادس

### كيف يقيم الفهم فى ضوء المظاهر الستة

٣٤٧	
٣٤٧	المظهر الأول: الشرح
٣٥٢	المظهر الثانى: التفسير
٣٥٤	المظهر الثالث: التطبيق
٣٥٨	المظهر الرابع: المنظور
٣٦٣	المظهر الخامس: التقمص الوجدانى أو التعاطف (إمبائى)
٣٦٥	المظهر السادس: معرفة الذات

## الفصل السابع

### ما الإبانة أو كشف النقاب

- ٣٦٩  
٣٧١ العمق والاتساع  
٣٧٤ الحاجة للإبانة وإمالة اللثام  
٣٧٤ - جعل الأفكار حقيقية  
٣٧٦ - الكشف والإبانة عن الأفكار والمسائل  
٣٧٧ - ربط التساؤلات والاستقصاءات بالاسئلة  
٣٧٨ العمق والاتساع والمظاهر الستة  
٣٨٠ كيف تختلف التغطية عن الاتساع  
٣٨١ - تغطية الكتاب المدرسى  
٣٨٢ - التعمق  
٣٨٨ الإخفاء مثال من الهندسة  
٣٨٩ - فرصة ضائعة  
٣٨٩ - دور المسلمات المضاد للحدس  
٣٩٠ - الخوف من السخرية  
٣٩٢ إبراز الأفكار الكبيرة

## الفصل الثامن

### ما الذى تتضمنه المظاهر لتصميم الوحدة

- ٣٩٧  
٣٩٧ مقدمة طريقة «أين»  
٣٩٨ - تأمل وأعد التفكير  
٣٩٩ - إلى أين نحن متجهون  
٣٩٩ - التزامات الأداء  
٤٠٠ - العمل الغرضى أو الهادف  
٤٠٢ استحوذ على التلميذ عن طريق شغله وبالنقاط المدخلة المثيرة  
٤٠٣ - إعادة عقارب الساعة إلى الوراء

٤٠٤	- دعوة المشاهد إلى الداخل
٤٠٥	- ما بعد المتع إلى الأساس
٤٠٧	- إثارة الاهتمام
٤٠٧	- مراعاة الفاعلية
	يستكشف ويمكن/ ويجهز
٤٠٩	- استخدام المظاهر كأسئلة
٤١٠	- خبرة الأفكار المفتاحية
٤١١	- مقدمات متاحة لأفكار مركبة
٤١٢	إعادة صياغة كل مظهر
٤١٣	تأمل وأعد التفكير
٤١٥	اعرض وقوم
٤١٧	عودة لوحدة التغذية
٤٢٠	تغيير دور الكتاب المدرسي

## الفصل التاسع

### تضمينات تنظيم المنهج

٤٢٧	مشكلة التتابع
٤٢٧	- الشكل يتبع الوظيفة
٤٢٨	- نحو نمو طبيعي أكبر وتفتح للدروس
٤٣٠	- منطق مختلف للقصص والتطبيقات
٤٣١	منطق القصة أو السرد: بنية القصة كتصميم للمنهج
٤٣٦	- وجود لغز أو مارق
٤٣٦	- صديق للمستخدم
٤٣٧	- السرد أو القصة والأسئلة
٤٤٠	- التوتر
٤٤١	- التركيز على فكرة كبيرة
٤٤٢	



٤٤٤	منطق التطبيق: المنهج التعليمي كتحليل المهمة
٤٤٦	منطق التصميم الارتجاعي
٤٤٩	مهمة أدائية: تصميم نص تاريخي
٤٥٢	منطق العملية مقابل النواتج
٤٥٣	- الحاجة إلى قصة وراء النتائج
٤٥٦	- إعادة التفكير كإعادة الاكتشاف
٤٥٧	المنهج الحلزوني
٤٥٩	الحلزون أو اللولب في جميع مظاهر الفهم
٤٦١	محكات لتصميم تتابع التعلم

## الفصل العاشر

٤٦٥	تضمينات للتدريس
٤٦٧	نحو تعلم أكثر عن طريق تدريس أقل
٤٧١	تكييف التدريس ليلائم الأغراض أو الأهداف
٤٧٥	التقييم خلال المسيرة
٤٧٩	استخدام المظاهر الستة لفهم الطلاب
٤٨٤	الميل إلى الفهم
٤٨٤	- إعادة التفكير وعاداتنا
٤٨٥	- حكم مبنى على تفكير عميق
٤٨٧	- أفكار كبيرة وتأمل
٤٨٧	- توازن دقيق مرهف
٤٨٨	مواجهة تبريراتنا ومقاومتها
٤٩٠	عادات المدرس وفهم التعلم
٤٩٠	- تأكيد مهارتنا في التصميم
٤٩١	- أن تكون مجتهدا ومنفتحا
٤٩٢	ملاحظات نهائية

## الفصل الحادى عشر

٤٩٣	مرشد للتقييم: الجمع بين العناصر
٤٩٣	الشكل أو الصيغة الوظيفية
٤٩٤	معايير التصميم
٤٩٦	أدوات التصميم
٤٩٧	أدوات ذكية
٥١٠	ماذا بعد
٥١٠	أن تجعل التصميم يثمر
٥١١	الطلاب يعرفون
٥١٣	مراجع الباب الثانى
٥٣١	المحتويات

٢٠٠٣ - ١٩١٣٢	رقم الإيداع
977-10-1731-4	I.S.B.N. الترقيم الدولى







## هذا الكتاب

الذكاءات المتعددة يساعدك على

- فحص ذكائنا المتعددة.
- تعليم الطلاب الذكاءات السبعة.
- إعداد دروس تنمي هذه الذكاءات.
- تقويم أداء التلميذ المدرسي على أساسها.
- تطوير المنهج التعليمي.
- إدارة حجرة الدراسة وتحسين بيئتها.
- انشاء مدرسة الذكاءات المتعددة.
- تطوير رعاية ذوي الحاجات الخاصة.
- الفهم وتعميقه يساعد على
- تحقيق الفهم عن طريق التخطيط والتصميم.
- تعميق الفرق بين الفهم والمعرفة.
- تحقيق الفهم بمظاهره الستة.
- تخطيط وتصميم مقررات دراسية ووحدات تعليمية لتأكيد الفهم والإبانة بدلا من الحشو.
- التفكير كالقائم بالتقييم.
- توضيح مضامين الفهم في تنظيم المنهج.
- تجلية مضامين الفهم في التدريس.



## المؤلف

- « الليسانس الخاصة في الآداب جامعة الإسكندرية ١٩٥١م.
- « دكتوراه الفلسفة في علم النفس التربوي جامعة شيكاغو ١٩٦١م.
- « له مؤلفات وبحوث كثيرة في المجالات النفسية والتربوية.
- « علم أجيبالا في جامعة عين شمس والإسكندرية وبغداد والمستنصرية والقاهرة وأسوط والأزهر وقطر، وأشرف على عشرات من طلاب الماجستير والدكتوراه.
- « شارك في برامج التدريب والتطوير في العديد من الجامعات وفي وزارات التربية بالقاهرة وبغداد وقطر.
- « عضو في العديد من الجمعيات المهنية بمصر والولايات المتحدة.
- « شارك في العديد من الجمعيات المهنية بمصر والولايات المتحدة.
- « شارك في العديد من المؤتمرات العربية والدولية.
- « تقلد العديد من المناصب الجامعية الأكاديمية والإدارية.
- « عمل أستاذا وعميدا وكيلا لجامعة قطر

Bibliotheca Alexandrina



0470352

To: [www.al-mostafa.com](http://www.al-mostafa.com)